



MUNICIPIO DE CUNDUACAN, TABASCO.


ESTADO ANALITICO DE INGRESOS

CORTE AL MES DE: JULIO

Rubro de Ingresos	Ingresos					
	Estimado	Ampliaciones y Reducciones	Modificado	Devengado	Recaudado	Diferencia
<b>Total</b>	<b>518,761,289.00</b>	<b>30,000,000.01</b>	<b>548,761,289.01</b>	<b>375,825,695.17</b>	<b>373,572,226.17</b>	<b>-145,189,062.83</b>
IMPUESTOS	0.00	9,335,000.00	9,335,000.00	7,177,792.02	7,177,792.02	7,177,792.02
CUOTAS Y APORTACIONES DE SEGURIDAD SOCIAL	0.00	0.00	0.00	0.00	0.00	0.00
CONTRIBUCIONES DE MEJORAS	0.00	0.00	0.00	0.00	0.00	0.00
DERECHOS	0.00	14,576,663.40	14,576,663.40	11,315,369.87	11,315,769.87	11,315,769.87
PRODUCTOS	0.00	316,499.96	316,499.96	477,415.81	477,415.81	477,415.81
APROVECHAMIENTOS	0.00	5,771,836.65	5,771,836.65	4,231,270.05	4,231,270.05	4,231,270.05
INGRESOS POR VENTA DE BIENES, PRESTACION DE SERVICIOS Y OTROS INGRESOS	0.00	0.00	0.00	0.00	0.00	0.00
PARTICIPACIONES, APORTACIONES, CONVENIOS, INCENTIVOS DERIVADOS DE LA COLABORACION FISCAL Y FONDOS DISTINTOS DE APORTACIONES	518,761,289.00	0.00	518,761,289.00	352,623,847.42	350,369,978.42	-168,391,310.58
TRANSFERENCIAS, ASIGNACIONES, SUBSIDIOS Y SUBVENCIONES, Y PENSIONES Y JUBILACIONES	0.00	0.00	0.00	0.00	0.00	0.00
INGRESOS DERIVADOS DE FINANCIAMIENTOS	0.00	0.00	0.00	0.00	0.00	0.00

Estado Analítico de Ingresos Por Fuente de Financiamiento	Ingresos					
	Estimado	Ampliaciones y Reducciones	Modificado	Devengado	Recaudado	Diferencia
<b>Total</b>	<b>518,761,289.00</b>	<b>30,000,000.01</b>	<b>548,761,289.01</b>	<b>375,825,695.17</b>	<b>373,572,226.17</b>	<b>-145,189,062.83</b>
<b>INGRESOS DEL PODER EJECUTIVO FEDERAL O ESTATAL Y DE LOS MUNICIPIOS</b>	<b>518,761,289.00</b>	<b>30,000,000.01</b>	<b>548,761,289.01</b>	<b>375,825,695.17</b>	<b>373,572,226.17</b>	<b>-145,189,062.83</b>
IMPUESTOS	0.00	9,335,000.00	9,335,000.00	7,177,792.02	7,177,792.02	7,177,792.02
CUOTAS Y APORTACIONES DE SEGURIDAD SOCIAL	0.00	0.00	0.00	0.00	0.00	0.00
CONTRIBUCIONES DE MEJORAS	0.00	0.00	0.00	0.00	0.00	0.00
DERECHOS	0.00	14,576,663.40	14,576,663.40	11,315,369.87	11,315,769.87	11,315,769.87
PRODUCTOS	0.00	316,499.96	316,499.96	477,415.81	477,415.81	477,415.81
APROVECHAMIENTOS	0.00	5,771,836.65	5,771,836.65	4,231,270.05	4,231,270.05	4,231,270.05
PARTICIPACIONES, APORTACIONES, CONVENIOS, INCENTIVOS DERIVADOS DE LA COLABORACION FISCAL Y FONDOS DISTINTOS DE APORTACIONES	518,761,289.00	0.00	518,761,289.00	352,623,847.42	350,369,978.42	-168,391,310.58
TRANSFERENCIAS, ASIGNACIONES, SUBSIDIOS Y SUBVENCIONES, Y PENSIONES Y JUBILACIONES	0.00	0.00	0.00	0.00	0.00	0.00
<b>INGRESOS DE LOS ENTES PUBLICOS DE LOS PODERES LEGISLATIVO Y JUDICIAL, DE LOS ORGANOS AUTONOMOS Y DEL SECTOR PARAESTATAL O PARAMUNICIPAL, ASI COMO DE LAS EMPRESAS PRODUCTIVAS DEL ESTADO</b>	<b>0.00</b>	<b>0.00</b>	<b>0.00</b>	<b>0.00</b>	<b>0.00</b>	<b>0.00</b>
CUOTAS Y APORTACIONES DE SEGURIDAD SOCIAL	0.00	0.00	0.00	0.00	0.00	0.00
PRODUCTOS	0.00	0.00	0.00	0.00	0.00	0.00
INGRESOS POR VENTA DE BIENES, PRESTACION DE SERVICIOS Y OTROS INGRESOS	0.00	0.00	0.00	0.00	0.00	0.00
TRANSFERENCIAS, ASIGNACIONES, SUBSIDIOS Y SUBVENCIONES, Y PENSIONES Y JUBILACIONES	0.00	0.00	0.00	0.00	0.00	0.00
<b>INGRESOS DERIVADOS DE FINANCIAMIENTO</b>	<b>0.00</b>	<b>0.00</b>	<b>0.00</b>	<b>0.00</b>	<b>0.00</b>	<b>0.00</b>
INGRESOS DERIVADOS DE FINANCIAMIENTOS	0.00	0.00	0.00	0.00	0.00	0.00

  
**C. NYDIA NARANJO COBIAN**  
**PRESIDENTE MUNICIPAL**

  
**LIC. KAREN NADIUT COLLADO MARTINEZ**  
**SINDICO DE EGRESOS**

  
**C.F. GUILLERMO CORTAZAR GUTIERREZ**  
**DIRECTOR DE FINANZAS**



**MUNICIPIO DE CUNDUACAN, TABASCO.**  
**ESTADO ANALITICO DE INGRESOS POR FUENTE Y CONCEPTO**  
**CORTE AL MES DE JULIO**


Ingresos por Fuentes y Concepto	Estimado	Adecuaciones		Modificado	Devengado	Recaudado	Por Devengar		Por Recaudar		Al Mes	
		Ampliaciones	Reducciones				Absoluto	Relativo	Absoluto	Relativo	Estimado	Recaudado
	518,761,289.00	30,000,000.01	0.00	548,761,289.01	375,825,695.17	373,572,226.17	172,935,593.84		2,253,469.00		0.00	373,572,226.17
<b>CONVENIOS</b>	2,305,048.00	0.00	0.00	2,305,048.00	3,578,481.86	1,399,481.86	-1,273,433.86		2,179,000.00		0.00	1,399,481.86
<b>CONVENIO TRANSITO MUNICIPAL</b>	2,305,048.00	0.00	0.00	2,305,048.00	1,399,481.86	1,399,481.86	905,566.14		0.00		0.00	1,399,481.86
CONVENIOS	2,305,048.00	0.00	0.00	2,305,048.00	1,399,481.86	1,399,481.86	905,566.14		0.00		0.00	1,399,481.86
<b>SEDENER</b>	0.00	0.00	0.00	0.00	2,179,000.00	0.00	-2,179,000.00		2,179,000.00		0.00	0.00
CONVENIOS	0.00	0.00	0.00	0.00	2,179,000.00	0.00	-2,179,000.00		2,179,000.00		0.00	0.00
<b>DEUDA</b>	0.00	0.00	0.00	0.00	0.00	0.00	0.00		0.00		0.00	0.00
<b>BANOBRAS</b>	0.00	0.00	0.00	0.00	0.00	0.00	0.00		0.00		0.00	0.00
ENDEUDAMIENTO INTERNO	0.00	0.00	0.00	0.00	0.00	0.00	0.00		0.00		0.00	0.00
<b>INGRESOS DE GESTIÓN</b>	0.00	30,000,000.01	0.00	30,000,000.01	23,201,847.75	23,202,247.75	6,798,152.26		-400.00		0.00	23,202,247.75
<b>INGRESOS DE GESTIÓN</b>	0.00	30,000,000.01	0.00	30,000,000.01	23,201,847.75	23,202,247.75	6,798,152.26		-400.00		0.00	23,202,247.75
IMPUESTOS SOBRE LOS INGRESOS	0.00	2,000.00	0.00	2,000.00	0.00	0.00	2,000.00		0.00		0.00	0.00
IMPUESTOS SOBRE EL PATRIMONIO	0.00	8,363,000.00	0.00	8,363,000.00	6,496,460.82	6,496,460.82	1,866,539.18		0.00		0.00	6,496,460.82
ACCESORIOS DE IMPUESTOS	0.00	970,000.00	0.00	970,000.00	681,331.20	681,331.20	288,668.80		0.00		0.00	681,331.20
DERECHOS POR PRESTACION DE SERVICIOS	0.00	9,493,363.54	0.00	9,493,363.54	5,428,613.26	5,428,613.26	4,064,750.38		0.00		0.00	5,428,613.26
OTROS DERECHOS	0.00	5,083,299.76	0.00	5,083,299.76	5,886,756.61	5,887,156.61	-803,456.85		-400.00		0.00	5,887,156.61
PRODUCTOS	0.00	315,999.96	0.00	315,999.96	477,415.81	477,415.81	-161,415.85		0.00		0.00	477,415.81
PRODUCTOS DE CAPITAL	0.00	500.00	0.00	500.00	0.00	0.00	500.00		0.00		0.00	0.00
APROVECHAMIENTOS	0.00	5,672,636.65	0.00	5,672,636.65	3,822,770.05	3,822,770.05	1,850,066.60		0.00		0.00	3,822,770.05
APROVECHAMIENTOS PATRIMONIALES	0.00	99,000.00	0.00	99,000.00	408,500.00	408,500.00	-309,500.00		0.00		0.00	408,500.00
<b>PARTICIPACIONES</b>	306,500,000.00	0.00	0.00	306,500,000.00	196,698,395.00	196,623,526.00	109,801,605.00		74,869.00		0.00	196,623,526.00
<b>FONDO DE ESTABILIZACIÓN DE LOS INGRESOS DE LAS ENTIDADES FEDERATIVAS (FEIEF)</b>	0.00	0.00	0.00	0.00	0.00	0.00	0.00		0.00		0.00	0.00
PARTICIPACIONES	0.00	0.00	0.00	0.00	0.00	0.00	0.00		0.00		0.00	0.00
<b>FONDO GENERAL DE PARTICIPACIONES</b>	306,500,000.00	0.00	0.00	306,500,000.00	196,698,395.00	196,623,526.00	109,801,605.00		74,869.00		0.00	196,623,526.00
PARTICIPACIONES	306,500,000.00	0.00	0.00	306,500,000.00	196,698,395.00	196,623,526.00	109,801,605.00		74,869.00		0.00	196,623,526.00
<b>RAMO 04. GOBERNACION</b>	0.00	0.00	0.00	0.00	0.00	0.00	0.00		0.00		0.00	0.00
<b>FORTALECIMIENTO A LA SEGURIDAD (FORTASEG)</b>	0.00	0.00	0.00	0.00	0.00	0.00	0.00		0.00		0.00	0.00
CONVENIOS	0.00	0.00	0.00	0.00	0.00	0.00	0.00		0.00		0.00	0.00
<b>RAMO 33. APORTACIONES FEDERALES PARA ENTIDADES FEDERATIVAS Y MUNICIPIOS</b>	203,956,241.00	0.00	0.00	203,956,241.00	140,089,088.14	140,089,088.14	63,867,152.86		0.00		0.00	140,089,088.14




**MUNICIPIO DE CUNDUACAN, TABASCO.**  
**ESTADO ANALITICO DE INGRESOS POR FUENTE Y CONCEPTO**  
**CORTE AL MES DE: JULIO**

Ingresos por Fuente y Concepto	Estimado	Adecuaciones		Modificado	Devengado	Recaudado	Por Devengar		Por Recaudar		Al Mes	
		Ampliaciones	Reducciones				Absoluto	Relativo	Absoluto	Relativo	Estimado	Recaudado
	518,761,289.00	30,000,000.01	0.00	548,761,289.01	375,825,695.17	373,572,226.17	172,935,593.84		2,253,469.00		0.00	373,572,226.17
<b>FIII FONDO DE APORTACIONES PARA LA INFRAESTRUCTURA SOCIAL ESTATAL (FISE)</b>	0.00	0.00	0.00	0.00	10,882,340.03	10,882,340.03	-10,882,340.03		0.00		0.00	10,882,340.03
APORTACIONES	0.00	0.00	0.00	0.00	10,882,340.03	10,882,340.03	-10,882,340.03		0.00		0.00	10,882,340.03
<b>FIII FONDO DE APORTACIONES PARA LA INFRAESTRUCTURA SOCIAL MUNICIPAL (FISM)</b>	106,572,987.00	0.00	0.00	106,572,987.00	73,162,632.19	73,162,632.19	33,410,354.81		0.00		0.00	73,162,632.19
APORTACIONES	106,572,987.00	0.00	0.00	106,572,987.00	73,162,632.19	73,162,632.19	33,410,354.81		0.00		0.00	73,162,632.19
<b>FIV FONDO DE APORTACIONES PARA EL FORTALECIMIENTO DE LOS MUNICIPIOS (FORTAMUN)</b>	97,383,254.00	0.00	0.00	97,383,254.00	56,044,115.92	56,044,115.92	41,339,138.08		0.00		0.00	56,044,115.92
APORTACIONES	97,383,254.00	0.00	0.00	97,383,254.00	56,044,115.92	56,044,115.92	41,339,138.08		0.00		0.00	56,044,115.92
<b>RAMO.23. PROVISIONES SALARIALES Y ECONOMICAS</b>	6,000,000.00	0.00	0.00	6,000,000.00	12,257,882.42	12,257,882.42	-6,257,882.42		0.00		0.00	12,257,882.42
<b>FONDO PARA LAS ENTIDADES FEDERATIVAS Y MUNICIPIOS PRODUCTORES DE HIDROCARBUROS TERRESTRES</b>	3,000,000.00	0.00	0.00	3,000,000.00	5,675,072.37	5,675,072.37	-2,675,072.37		0.00		0.00	5,675,072.37
CONVENIOS	3,000,000.00	0.00	0.00	3,000,000.00	5,675,072.37	5,675,072.37	-2,675,072.37		0.00		0.00	5,675,072.37
<b>FONDO DE ESTABILIZACIÓN DE LOS INGRESOS DE LAS ENTIDADES FEDERATIVAS (FEIEF)</b>	0.00	0.00	0.00	0.00	452,756.29	452,756.29	-452,756.29		0.00		0.00	452,756.29
CONVENIOS	0.00	0.00	0.00	0.00	452,756.29	452,756.29	-452,756.29		0.00		0.00	452,756.29
<b>FONDO PARA LAS ENTIDADES FEDERATIVAS Y MUNICIPIOS PRODUCTORES DE HIDROCARBUROS EN REGIONES MARÍTIMAS</b>	3,000,000.00	0.00	0.00	3,000,000.00	6,130,053.76	6,130,053.76	-3,130,053.76		0.00		0.00	6,130,053.76
CONVENIOS	3,000,000.00	0.00	0.00	3,000,000.00	6,130,053.76	6,130,053.76	-3,130,053.76		0.00		0.00	6,130,053.76
<b>PROGRAMAS REGIONALES 2.</b>	0.00	0.00	0.00	0.00	0.00	0.00	0.00		0.00		0.00	0.00
CONVENIOS	0.00	0.00	0.00	0.00	0.00	0.00	0.00		0.00		0.00	0.00

  
**C. NYDIA NARANJO COBIAN**  
**PRESIDENTE MUNICIPAL**

  
**LIC. KAREN NADIUT COLLADO MARTINEZ**  
**SINDICO DE EGRESOS**

  
**C.P. GUILLERMO CORTAZAR GUTIERREZ**  
**DIRECTOR DE FINANZAS**



**MUNICIPIO DE CUNDUACAN, TABASCO.**  
**ESTADO ANALÍTICO DEL EJERCICIO DEL PRESUPUESTO DE EGRESOS**  
**CLASIFICACIÓN POR OBJETO DEL GASTO (CAPÍTULO Y CONCEPTO)**  
**CORTE AL MES DE: JULIO**


Concepto	Egresos					
	Aprobado	Ampliaciones / Reducciones	Modificado	Devengado	Pagado	Subejercicio
<b>SERVICIOS PERSONALES</b>	<b>311,322,087.21</b>	<b>0.00</b>	<b>311,322,087.21</b>	<b>149,671,908.53</b>	<b>146,544,107.52</b>	<b>161,650,178.68</b>
REMUNERACIONES AL PERSONAL DE CARÁCTER PERMANENTE	92,202,612.30	262,911.43	92,465,523.73	53,910,202.81	51,234,799.46	38,555,320.92
REMUNERACIONES AL PERSONAL DE CARÁCTER TRANSITORIO	34,665,589.56	24,947.10	34,690,536.66	19,499,674.45	19,362,954.22	15,190,862.21
REMUNERACIONES ADICIONALES Y ESPECIALES	99,469,873.51	32,213.71	99,502,087.22	29,540,877.90	29,316,732.40	69,961,209.32
SEGURIDAD SOCIAL	24,678,166.88	514,510.97	25,192,677.85	15,060,578.95	14,994,754.94	10,132,098.90
OTRAS PRESTACIONES SOCIALES Y ECONÓMICAS	42,132,503.95	-579,950.00	41,552,553.95	24,930,488.52	24,908,000.80	16,622,065.43
PREVISIONES	6,095,047.17	-281,150.24	5,813,896.93	0.00	0.00	5,813,896.93
PAGO DE ESTÍMULOS A SERVIDORES PÚBLICOS	12,078,293.84	26,517.03	12,104,810.87	6,730,085.90	6,726,865.70	5,374,724.97
<b>MATERIALES Y SUMINISTROS</b>	<b>41,138,051.00</b>	<b>2,185,941.81</b>	<b>43,323,992.81</b>	<b>20,998,476.48</b>	<b>20,579,346.47</b>	<b>22,325,516.33</b>
MATERIALES DE ADMINISTRACIÓN, EMISIÓN DE DOCUMENTOS Y ARTÍCULOS OFICIALES	3,677,850.00	-222,993.32	3,454,856.68	1,622,134.52	1,607,150.28	1,832,722.16
ALIMENTOS Y UTENSILIOS	1,501,800.00	-265,282.90	1,236,517.10	296,380.65	293,167.45	940,136.45
MATERIAS PRIMAS Y MATERIALES DE PRODUCCIÓN Y COMERCIALIZACIÓN	454,000.00	-47,257.41	406,742.59	0.00	0.00	406,742.59
MATERIALES Y ARTÍCULOS DE CONSTRUCCIÓN Y DE REPARACIÓN	4,446,200.00	2,070,081.84	6,516,281.84	3,696,204.57	3,537,550.14	2,820,077.27
PRODUCTOS QUÍMICOS, FARMACÉUTICOS Y DE LABORATORIO	1,441,701.00	-238,514.54	1,203,186.46	316,139.68	278,621.72	887,046.78
COMBUSTIBLES, LUBRICANTES Y ADITIVOS	18,050,500.00	1,559,546.05	19,610,046.05	6,830,583.35	6,830,029.45	12,779,462.70
VESTUARIO, BLANCOS, PRENDAS DE PROTECCIÓN Y ARTÍCULOS DEPORTIVOS	7,772,000.00	-533,448.57	7,238,551.43	6,910,282.50	6,910,282.50	328,269.93
MATERIALES Y SUMINISTROS PARA SEGURIDAD	65,000.00	-938.56	64,061.44	1,670.40	1,670.40	62,391.04
HERRAMIENTAS, REFACCIONES Y ACCESORIOS MENORES	3,729,000.00	-135,250.78	3,593,749.22	1,325,080.81	1,120,874.53	2,268,668.41
<b>SERVICIOS GENERALES</b>	<b>71,811,545.38</b>	<b>-2,462,402.74</b>	<b>69,349,142.64</b>	<b>34,731,016.96</b>	<b>31,741,480.12</b>	<b>34,618,125.68</b>
SERVICIOS BÁSICOS	44,065,000.00	-1,381,744.27	42,683,255.73	21,647,260.22	18,697,136.22	21,035,995.51
SERVICIOS DE ARRENDAMIENTO	3,757,900.00	688,213.67	4,446,113.67	2,381,780.00	2,381,780.00	2,064,333.67
SERVICIOS PROFESIONALES, CIENTÍFICOS Y TÉCNICOS Y OTROS SERVICIOS	2,954,000.00	1,235,894.15	4,189,894.15	2,033,191.96	2,033,191.96	2,156,702.19
SERVICIOS FINANCIEROS, BANCARIOS Y COMERCIALES	1,570,000.00	-336,149.13	1,233,850.87	1,195,813.80	1,195,813.80	38,037.07
SERVICIOS DE INSTALACIÓN, REPARACIÓN, MANTENIMIENTO Y CONSERVACIÓN	2,610,706.20	62,407.50	2,673,113.70	1,040,830.56	1,038,880.56	1,632,283.14
SERVICIOS DE COMUNICACIÓN SOCIAL Y PUBLICIDAD	1,505,000.00	-166,649.00	1,338,351.00	439,660.00	429,660.00	898,691.00
SERVICIOS DE TRASLADO Y VIÁTICOS	292,939.18	-183,499.96	109,439.22	0.00	0.00	109,439.22
SERVICIOS OFICIALES	6,426,000.00	-4,149,081.77	2,276,918.23	144,442.64	120,241.80	2,132,475.59
OTROS SERVICIOS GENERALES	8,630,000.00	1,768,206.07	10,398,206.07	5,848,037.78	5,844,775.78	4,550,168.29
<b>TRANSFERENCIAS ASIGNACIONES SUBSIDIOS Y OTRAS AYUDAS</b>	<b>3,800,000.00</b>	<b>3,506,701.11</b>	<b>7,306,701.11</b>	<b>5,228,604.26</b>	<b>5,223,934.26</b>	<b>2,078,096.85</b>
TRANSFERENCIAS AL RESTO DEL SECTOR PÚBLICO	100,000.00	0.00	100,000.00	5,452.00	5,452.00	94,548.00
SUBSIDIOS Y SUBVENCIONES	500,000.00	0.00	500,000.00	0.00	0.00	500,000.00
AYUDAS SOCIALES	3,200,000.00	3,506,701.11	6,706,701.11	5,223,152.26	5,218,482.26	1,483,548.85
<b>BIENES MUEBLES INMUEBLES E INTANGIBLES</b>	<b>100,000.00</b>	<b>342,386.40</b>	<b>442,386.40</b>	<b>294,524.92</b>	<b>281,802.04</b>	<b>147,861.48</b>
MOBILIARIO Y EQUIPO DE ADMINISTRACIÓN	100,000.00	130,943.52	230,943.52	103,731.84	103,731.84	127,211.68
MOBILIARIO Y EQUIPO EDUCACIONAL Y RECREATIVO	0.00	12,722.88	12,722.88	12,722.88	0.00	0.00




**MUNICIPIO DE CUNDUACAN, TABASCO.**  
**ESTADO ANALÍTICO DEL EJERCICIO DEL PRESUPUESTO DE EGRESOS**  
**CLASIFICACIÓN POR OBJETO DEL GASTO (CAPÍTULO Y CONCEPTO)**  
**CORTE AL MES DE: JULIO**

Concepto	Egresos					
	Aprobado	Ampliaciones / Reducciones	Modificado	Devengado	Pagado	Subejercicio
MAQUINARIA, OTROS EQUIPOS Y HERRAMIENTAS	0.00	198,720.00	198,720.00	178,070.20	178,070.20	20,649.80
<b>INVERSIÓN PÚBLICA</b>	<b>0.00</b>	<b>166,405,303.75</b>	<b>166,405,303.75</b>	<b>103,961,139.65</b>	<b>102,249,888.19</b>	<b>62,444,164.10</b>
OBRA PÚBLICA EN BIENES PROPIOS	0.00	166,405,303.75	166,405,303.75	103,961,139.65	102,249,888.19	62,444,164.10
<b>INVERSIONES FINANCIERAS Y OTRAS PROVISIONES</b>	<b>120,589,605.41</b>	<b>-106,423,081.34</b>	<b>14,166,524.07</b>	<b>0.00</b>	<b>0.00</b>	<b>14,166,524.07</b>
PROVISIONES PARA CONTINGENCIAS Y OTRAS EROGACIONES ESPECIALES	120,589,605.41	-106,423,081.34	14,166,524.07	0.00	0.00	14,166,524.07
<b>PARTICIPACIONES Y APORTACIONES</b>	<b>0.00</b>	<b>4,928,958.17</b>	<b>4,928,958.17</b>	<b>4,928,958.17</b>	<b>4,928,958.17</b>	<b>0.00</b>
CONVENIOS	0.00	4,928,958.17	4,928,958.17	4,928,958.17	4,928,958.17	0.00
<b>DEUDA PÚBLICA</b>	<b>0.00</b>	<b>166,510.00</b>	<b>166,510.00</b>	<b>166,510.00</b>	<b>166,510.00</b>	<b>0.00</b>
ADEUDOS DE EJERCICIOS FISCALES ANTERIORES (ADEFAS)	0.00	166,510.00	166,510.00	166,510.00	166,510.00	0.00
<b>Total del Gasto</b>	<b>548,761,289.00</b>	<b>68,650,317.16</b>	<b>617,411,606.16</b>	<b>319,981,138.97</b>	<b>311,716,026.77</b>	<b>297,430,467.19</b>

  
**C. NYDIA NARANJO COBIAN**  
**PRESIDENTE MUNICIPAL**

  
**LIC. KAREN NADIUT COLLADO MARTINEZ**  
**SINDICO DE EGRESOS**

  
**LIC. P. JUAN MOISES ARIAS BLE**  
**DIRECTOR DE PROGRAMACION**



**MUNICIPIO DE CUNDUACAN, TABASCO.**  
**ESTADO ANALÍTICO DEL EJERCICIO DEL PRESUPUESTO DE EGRESOS**  
**CLASIFICACIÓN ECONÓMICA (por Tipo de Gasto)**  
**CORTE AL MES DE: JULIO**

Concepto	Egresos					
	Aprobado	Ampliaciones / Reducciones	Modificado	Devengado	Pagado	Subejercicio
GASTO CORRIENTE	548,661,289.00	-98,097,372.99	450,563,916.01	215,725,474.40	209,184,336.54	234,838,441.61
GASTO DE CAPITAL	100,000.00	166,747,690.15	166,847,690.15	104,255,664.57	102,531,690.23	62,592,025.58
AMORTIZACION DE DEUDA Y DISMINUCION DE PASIVOS	0.00	0.00	0.00	0.00	0.00	0.00
<b>Total del Gasto</b>	<b>548,761,289.00</b>	<b>68,650,317.16</b>	<b>617,411,606.16</b>	<b>319,981,138.97</b>	<b>311,716,026.77</b>	<b>297,430,467.19</b>

*[Handwritten Signature]*  
 C. NYDIA NARANJO COBIAN  
 PRESIDENTE MUNICIPAL

*[Handwritten Signature]*  
 LIC. KAREN NADIUT COLLADO MARTINEZ  
 SINDICO DE EGRESOS


*[Handwritten Signature]*  
 L.C.P. JUAN MOISES ARIAS BLE  
 DIRECTOR DE PROGRAMACION

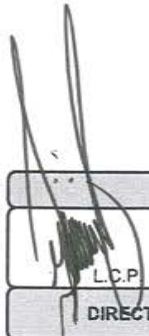


**MUNICIPIO DE CUNDUACAN, TABASCO.**  
**ESTADO ANALÍTICO DEL EJERCICIO DEL PRESUPUESTO DE EGRESOS**  
**CLASIFICACIÓN ADMINISTRATIVA**  
**CORTE AL MES DE: JULIO**

Concepto	Egresos					Subejercicio
	Aprobado	Ampliaciones / Reducciones	Modificado	Devengado	Pagado	
PRESIDENCIA	3,509,972.17	464,174.98	3,974,147.15	2,165,643.45	2,154,448.73	1,808,503.70
SECRETARIA DEL AYUNTAMIENTO	41,403,341.13	367,179.40	41,770,520.53	20,347,021.90	19,871,516.43	21,423,498.63
DIRECCIÓN DE FINANZAS	140,839,956.35	-104,460,651.57	36,379,304.78	12,373,606.48	12,226,914.58	24,005,698.30
DIRECCIÓN DE PROGRAMACIÓN	7,282,687.02	0.00	7,282,687.02	3,504,445.00	3,431,542.82	3,779,242.02
CONTRALORIA MUNICIPAL	7,890,890.69	0.00	7,890,890.69	3,710,262.56	3,623,979.91	4,180,628.13
DIRECCIÓN DE DESARROLLO	8,485,526.83	-149,120.00	8,336,406.83	3,595,552.78	3,513,329.99	4,740,854.05
DIRECCIÓN DE OBRAS, ORDENAMIENTO TERRITORIAL Y SERVICIOS MUNICIPALES	71,556,081.94	173,629,154.80	245,185,236.74	144,157,933.09	141,562,523.17	101,027,303.65
DIRECCIÓN DE EDUCACIÓN, CULTURA Y RECREACIÓN	31,367,005.38	-879,121.30	30,487,884.08	13,646,559.07	13,205,225.89	16,841,325.01
DIRECCIÓN DE ADMINISTRACIÓN	98,320,063.62	5,049,016.46	103,369,080.08	51,816,958.71	48,512,056.75	51,552,121.37
DIRECCIÓN DE SEGURIDAD PÚBLICA	90,723,164.38	-5,467,303.21	85,255,861.17	42,570,340.51	42,011,026.13	42,685,520.66
DIRECCIÓN DE TRÁNSITO	8,365,137.62	345,971.37	8,711,108.99	4,865,031.24	4,800,567.14	3,846,077.75
DIRECCIÓN DE ASUNTOS JURÍDICOS	5,639,564.81	2,566,371.61	8,205,936.42	3,380,751.96	3,343,515.39	4,825,184.46
DIRECCIÓN DE ATENCIÓN CIUDADANA	2,994,016.58	-20,000.00	2,974,016.58	1,261,969.13	1,230,974.05	1,712,047.45
DIRECCIÓN DE ATENCIÓN A LAS MUJERES	1,690,068.09	-25,000.00	1,665,068.09	739,500.76	725,866.71	925,567.33
DIRECCIÓN DE PROTECCIÓN AMBIENTAL Y DESARROLLO SUSTENTABLE	1,749,344.07	0.00	1,749,344.07	834,674.38	809,753.03	914,969.69
COORDINACIÓN DEL DIF	21,050,801.64	-770,355.38	20,280,446.26	9,245,624.84	8,987,380.66	11,034,621.42
DIRECCION DE FOMENTO ECONOMICO Y TURISMO	5,893,366.68	-2,000,000.00	3,893,366.68	1,765,263.11	1,705,405.39	2,128,103.57
<b>Total del Gasto</b>	<b>548,761,289.00</b>	<b>68,650,317.16</b>	<b>617,411,606.16</b>	<b>319,981,138.97</b>	<b>311,716,026.77</b>	<b>297,430,467.19</b>

  
**C. NYDIA NARANJO COBIAN**  
**PRESIDENTE MUNICIPAL**

  
**LIC. KAREN NADIUT COLLADO MARTINEZ**  
**SINDICO DE EGRESOS**

  
**L.C.P. JUAN MOISES ARIAS BLE**  
**DIRECTOR DE PROGRAMACION**



**MUNICIPIO DE CUNDUACAN, TABASCO.**  
**ESTADO ANALÍTICO DEL EJERCICIO DEL PRESUPUESTO DE EGRESOS**  
**CLASIFICACIÓN FUNCIONAL (Finalidad y Función)**  
**CORTE AL MES DE: JULIO**

Concepto	Egresos					Subejercicio
	Aprobado	Ampliaciones / Reducciones	Modificado	Devengado	Pagado	
<b>GOBIERNO</b>	<b>364,562,753.66</b>	<b>-94,621,757.74</b>	<b>269,940,995.92</b>	<b>123,794,475.53</b>	<b>121,293,841.25</b>	<b>146,146,520.39</b>
JUSTICIA	0.00	1,449,700.61	1,449,700.61	1,075,010.47	1,075,010.47	374,690.14
COORDINACION DE LA POLITICA DE GOBIERNO	3,684,650.00	264,352.69	3,949,002.69	1,835,347.02	1,774,914.90	2,113,655.67
ASUNTOS FINANCIEROS Y HACENDARIOS	352,512,966.04	-96,681,782.41	255,831,183.63	116,019,086.80	113,643,348.74	139,812,096.83
ASUNTOS DE ORDEN PUBLICO	8,365,137.62	345,971.37	8,711,108.99	4,865,031.24	4,800,567.14	3,846,077.75
<b>DESARROLLO SOCIAL</b>	<b>183,588,535.34</b>	<b>163,422,074.90</b>	<b>347,010,610.24</b>	<b>196,062,116.26</b>	<b>190,298,126.34</b>	<b>150,948,493.98</b>
VIVIENDA Y SERVICIOS A LA COMUNIDAD	83,007,309.89	167,045,222.90	250,052,532.79	148,612,327.10	143,528,665.22	101,440,205.69
RECREACION, CULTURA Y OTRAS MANIFESTACIONES SOCIALES	8,758,061.07	1,645,093.88	10,403,154.95	4,717,061.01	4,628,933.35	5,686,093.94
EDUCACION	100,000.00	399,061.33	499,061.33	5,452.00	5,452.00	493,609.33
PROTECCION SOCIAL	90,723,164.38	-5,467,303.21	85,255,861.17	42,570,340.51	42,011,026.13	42,685,520.66
OTROS ASUNTOS SOCIALES	1,000,000.00	-200,000.00	800,000.00	156,935.64	124,049.64	643,064.36
<b>DESARROLLO ECONOMICO</b>	<b>610,000.00</b>	<b>-150,000.00</b>	<b>460,000.00</b>	<b>124,547.18</b>	<b>124,059.18</b>	<b>335,452.82</b>
AGROPECUARIA, SILVICULTURA, PESCA Y CAZA	610,000.00	-150,000.00	460,000.00	124,547.18	124,059.18	335,452.82
<b>Total del Gasto</b>	<b>548,761,289.00</b>	<b>68,650,317.16</b>	<b>617,411,606.16</b>	<b>319,981,138.97</b>	<b>311,716,026.77</b>	<b>297,430,467.19</b>

  
**C. NYDIA NARANJO COBIAN**  
**PRESIDENTE MUNICIPAL**

  
**LIC. KAREN NADIUT-COLLADO MARTINEZ**  
**SINDICO DE EGRESOS**

  
**L.C.P. JUAN MOISES ARIAS BLE**  
**DIRECTOR DE PROGRAMACION**





**MUNICIPIO DE CUNDUACAN, TABASCO.**  
**GASTO POR CATEGORIA PROGRAMATICA**  
**CORTE AL MES DE: JULIO**

P.P.	U.R.	Descripción	Autorizado	Adecuaciones		Modificado	Devengado	Ejercido	Pagado	SubEjercicio	Saldos	
				Ampliaciones	Reducciones						Por Devengar	Devengado por Ejercer
		<b>Presupuesto Total</b>	<b>548,761,289.00</b>	<b>358,916,069.53</b>	<b>290,265,752.37</b>	<b>617,411,606.16</b>	<b>319,981,138.97</b>	<b>319,689,657.80</b>	<b>319,689,657.80</b>	<b>297,721,948.36</b>	<b>207,549,720.85</b>	<b>291,481.17</b>
CC002		FONDO MUNICIPAL DE PARTICIPACIONES	0.00	457,302.06	454,779.92	2,522.14	0.00	0.00	0.00	2,522.14	0.00	0.00
C001-FEIEF		PROVISIONES PARA EROGACIONES CONTINGENTES (FONDO DE ESTABILIZACIÓN DE LOS INGRESOS DE LAS ENTIDADES FEDERATIVAS). (FEIEF)	0.00	454,779.92	454,779.92	0.00	0.00	0.00	0.00	0.00	0.00	0.00
C002-FEIEF-REF		PROVISIONES PARA EROGACIONES CONTINGENTES (REFRENDO 2020)	0.00	2,522.14	0.00	2,522.14	0.00	0.00	0.00	2,522.14	0.00	0.00
E019		VIGILANCIA DEL TRÁNSITO	8,365,137.62	3,649,281.64	3,477,310.27	8,537,108.99	4,691,031.24	4,663,312.04	4,663,312.04	3,873,796.95	3,489,097.44	27,719.20
E002-FIV		GASTO DE OPERACIÓN DE LA DIRECCION DE TRANSITO MUNICIPAL	6,060,089.62	2,132,218.93	2,131,675.33	6,060,633.22	3,342,503.77	3,314,784.57	3,289,200.33	2,771,432.89	2,364,799.97	27,719.20
E003-CONV		GASTO DE OPERACION DE LA DIRECCION DE TRANSITO MUNICIPAL	2,305,048.00	1,174,207.17	1,174,207.17	2,305,048.00	1,177,099.70	1,177,099.70	1,165,939.04	1,139,108.96	1,124,297.47	0.00
E019-CONV-REM		GASTO DE OPERACION DE LA DIRECCION DE TRANSITO MUNICIPAL (REMA 2020)	0.00	342,855.54	171,427.77	171,427.77	171,427.77	171,427.77	171,427.77	0.00	0.00	0.00
E046		SALVAGUARDA DE LA INTEGRIDAD FÍSICA Y PATRIMONIAL DE LOS HABITANTES.	90,723,164.38	25,189,077.66	30,582,195.59	85,330,046.45	42,644,340.51	42,616,337.51	42,616,337.51	42,713,708.94	39,618,366.17	28,003.00
E020-FEIEF		GASTO DE AOPERACION DE LA DIRECCION DE ADMINISTRACION	0.00	74,185.28	0.00	74,185.28	74,000.00	74,000.00	74,000.00	185.28	0.00	0.00
E001-FIV		GASTO DE OPERACIÓN DE LA DIRECCIÓN DE SEGURIDAD PÚBLICA.	90,258,864.38	23,882,233.38	28,885,236.59	85,255,861.17	42,570,340.51	42,542,337.51	42,011,026.13	43,244,835.04	39,618,366.17	28,003.00
E006-FIV		PROVISIONES PARA EROGACIONES CONTINGENTES	464,300.00	1,232,659.00	1,696,959.00	0.00	0.00	0.00	0.00	0.00	0.00	0.00
E049		MANTENIMIENTO Y LIMPIEZA A VIALIDADES	39,920,968.95	14,464,425.36	14,869,666.16	39,515,528.15	17,099,024.84	17,088,069.84	17,088,069.84	22,427,458.31	17,560,288.25	10,955.00
E008-PAR		GASTO DE OPERACION DEL DEPARTAMENTO DE LIMPIA Y ORNATO.	29,728,486.44	10,914,382.73	11,103,896.73	29,538,972.44	12,944,940.87	12,933,985.87	12,643,049.51	16,895,922.93	13,568,411.75	10,955.00
E010-PAR		GASTOS DE OPERACIÓN DEL DEPARTAMENTO DE BACHEO.	2,279,097.52	408,983.47	424,910.27	2,263,170.72	704,419.60	704,419.60	677,490.95	1,585,679.77	780,073.87	0.00
E011-PAR		GASTOS DE OPERACIÓN DEL DEPARTAMENTO DE MANTENIMIENTO DE CAMINOS.	5,458,384.99	1,616,059.16	1,716,059.16	5,358,384.99	2,413,434.37	2,413,434.37	2,331,396.07	3,026,988.92	2,852,202.63	0.00
E014-PRO		MANTENIMIENTO DE DIVERSAS CALLES DE LA CIUDAD.	420,000.00	0.00	100,000.00	320,000.00	0.00	0.00	0.00	320,000.00	0.00	0.00
E015-PRO		PINTURA EN GUARNICIONES	150,000.00	100,000.00	100,000.00	150,000.00	62,754.00	62,754.00	62,754.00	87,246.00	0.00	0.00
E017-PRO		GASTOS DE OPERACIÓN DEL BASURERO MUNICIPAL.	1,885,000.00	1,425,000.00	1,425,000.00	1,885,000.00	973,476.00	973,476.00	973,476.00	911,524.00	359,600.00	0.00
E050		SERVICIO DE ALUMBRADO PÚBLICO	42,164,840.94	957,942.01	1,721,907.72	41,400,875.23	22,817,021.76	22,815,420.96	22,815,420.96	18,585,454.27	1,705,496.09	1,600.80
E005-PAR		GASTOS DE OPERACIÓN DEL DEPARTAMENTO DEL ALUMBRADO PÚBLICO.	3,814,840.94	957,942.01	957,942.01	3,814,840.94	1,800,396.85	1,598,796.05	1,568,290.47	2,246,550.47	1,705,496.09	1,600.80
E016-PRO		MANTENIMIENTO DEL ALUMBRADO PUBLICO.	350,000.00	0.00	0.00	350,000.00	106,594.84	106,594.84	96,625.22	253,374.78	0.00	0.00
E007-PAR		PAGO DEL CONSUMO DE ENERGÍA ELÉCTRICA	38,000,000.00	0.00	763,965.71	37,236,034.29	21,110,030.07	21,110,030.07	18,159,906.07	19,076,128.22	0.00	0.00
E053		SERVICIOS A RASTROS	917,179.44	190,958.36	190,958.36	917,179.44	390,546.74	390,546.74	390,546.74	526,632.70	420,598.66	0.00
E004-PAR		GASTOS DE OPERACIÓN DEL RASTRO MUNICIPAL.	833,179.44	175,956.36	175,956.36	833,179.44	386,580.78	386,580.78	382,625.93	450,553.51	420,598.66	0.00
E013-PRO		OPERACION DEL RASTRO MUNICIPAL.	84,000.00	15,002.00	15,002.00	84,000.00	3,965.96	3,965.96	3,965.96	80,034.04	0.00	0.00
E054		MANTENIMIENTO Y LIMPIEZA A ESPACIOS PÚBLICOS	4,506,150.00	1,174,204.05	1,074,517.76	4,805,836.29	1,929,032.76	1,929,032.76	1,929,032.76	2,676,803.53	1,867,984.55	0.00
F004-PRO		GASTO DE OPERACION DEL RANCHO MUNICIPAL (PRODUCCION DE ESPECIES ACUICOLAS, FORESTAL Y PECUARIAS)	621,500.00	0.00	0.00	621,500.00	30,015.36	30,015.36	30,015.36	591,484.64	0.00	0.00
E018-PRO		MANTENIMIENTO DE PINTURA DE EDIFICIOS PUBLICOS	300,000.00	181,861.20	81,861.20	400,000.00	280,475.30	280,475.30	280,475.30	119,524.70	0.00	0.00
E012-PAR		GASTOS DE OPERACION DEL DEPARTAMENTO DE MANTENIMIENTO DE LA UNIDAD DEPORTIVA.	3,584,650.00	950,091.85	950,405.56	3,584,336.29	1,618,542.10	1,618,542.10	1,570,832.86	2,013,503.43	1,867,984.55	0.00
F001		DESARROLLO AGRÍCOLA	550,000.00	100,002.00	250,002.00	400,000.00	124,547.18	124,547.18	124,547.18	275,452.82	0.00	0.00
F015-PRO		MECANIZACIÓN AGRÍCOLA	550,000.00	100,002.00	250,002.00	400,000.00	124,547.18	124,547.18	124,059.18	275,940.82	0.00	0.00
F008		APOYO TURÍSTICO	2,000,000.00	0.00	2,000,000.00	0.00	0.00	0.00	0.00	0.00	0.00	0.00
F016-PRO		FERIA MUNICIPAL	2,000,000.00	0.00	2,000,000.00	0.00	0.00	0.00	0.00	0.00	0.00	0.00
F027		ASISTENCIA SOCIAL Y ATENCIÓN A GRUPOS VULNERABLES	1,750,000.00	3,264,217.03	2,234,708.31	2,779,508.72	2,238,148.47	2,238,148.47	2,238,148.47	541,360.25	5,878.88	0.00
F001-PRO		ATENCIÓN A LA DEMANDA	800,000.00	776,949.99	547,137.00	1,029,812.99	606,217.35	606,217.35	605,547.35	424,265.64	5,878.88	0.00
F002-PRO		APOYO A PERSONAS DE LA TERCERA EDAD Y PERSONAS CON ALGUNA DISCAPACIDAD GRAVE PARA CUBRIR SUS OBLIGACIONES FISCALES.	150,000.00	887,500.00	887,500.00	150,000.00	32,235.39	32,235.39	32,235.39	117,764.61	0.00	0.00



**MUNICIPIO DE CUNDUACAN, TABASCO.**  
**GASTO POR CATEGORIA PROGRAMATICA**  
**CORTE AL MES DE: JULIO**

P.P	U.R.	Descripción	Autorizado	Adecuaciones		Modificado	Devengado	Ejercido	Pagado	SubEjercicio	Saldos	
				Ampliaciones	Reducciones						Por Devengar	Devengado por Ejercer
		F014-PROAPOYO SOCIAL COMO INCENTIVO DEL IMPUESTO PREDIAL.	800,000.00	1,599,767.04	800,071.31	1,599,695.73	1,599,695.73	1,599,695.73	1,599,695.73	0.00	0.00	0.00
		F020-PARAPOYO AL PERSONAL DEL AYUNTAMIENTO POR EL IMPACTO FISCAL, PARA LAS MEJORAS DE LAS CONDICIONES DE LA ECONOMIA FAMILIAR	0.00	0.00	0.00	0.00	0.00	0.00	0.00	0.00	0.00	0.00
		<b>F029 APOYO Y FOMENTO A LA EDUCACIÓN</b>	<b>100,000.00</b>	<b>0.00</b>	<b>0.00</b>	<b>100,000.00</b>	<b>5,452.00</b>	<b>5,452.00</b>	<b>5,452.00</b>	<b>94,548.00</b>	<b>0.00</b>	<b>0.00</b>
		F012-PROAPOYO A INSTITUCIONES EDUCATIVAS	100,000.00	0.00	0.00	100,000.00	5,452.00	5,452.00	5,452.00	94,548.00	0.00	0.00
		<b>F030 APOYO Y FOMENTO A LA CULTURA Y LAS ARTES</b>	<b>5,758,061.07</b>	<b>1,231,899.25</b>	<b>2,481,899.25</b>	<b>4,508,061.07</b>	<b>1,773,248.48</b>	<b>1,773,248.48</b>	<b>1,773,248.48</b>	<b>2,734,812.59</b>	<b>1,879,612.59</b>	<b>0.00</b>
		E009-PARGASTOS DE OPERACION DEL DEPARTAMENTO DE MANTENIMIENTO DE ESPACIOS RECREATIVOS	3,653,061.07	1,231,899.25	1,231,899.25	3,653,061.07	1,773,248.48	1,773,248.48	1,715,768.71	1,937,292.36	1,879,612.59	0.00
		F005-PRO OPERACION DEL VIVERO	105,000.00	0.00	0.00	105,000.00	0.00	0.00	0.00	105,000.00	0.00	0.00
		F013-PROFIESTAS DECEMBRINAS	500,000.00	0.00	0.00	500,000.00	0.00	0.00	0.00	500,000.00	0.00	0.00
		F019-PRO CELEBRACIÓN DE LAS FIESTAS PATRIAS Y CONMEMORACIÓN DE LA FUNDACIÓN DE CUNDUACÁN	1,000,000.00	0.00	750,000.00	250,000.00	0.00	0.00	0.00	250,000.00	0.00	0.00
		F006-PROFESTEJO DEL DÍA DEL NIÑO	500,000.00	0.00	500,000.00	0.00	0.00	0.00	0.00	0.00	0.00	0.00
		<b>F031 APOYO Y FOMENTO AL DEPORTE Y RECREACIÓN</b>	<b>1,000,000.00</b>	<b>124,851.86</b>	<b>474,851.86</b>	<b>650,000.00</b>	<b>21,968.40</b>	<b>21,968.40</b>	<b>21,968.40</b>	<b>628,031.60</b>	<b>0.00</b>	<b>0.00</b>
		F009-PROGASTO DE OPERACIÓN DE LA ALBERCA.	445,000.00	0.00	200,000.00	245,000.00	0.00	0.00	0.00	245,000.00	0.00	0.00
		F010-PROGASTOS DE OPERACIÓN DEL CENTRO DE CONVIVENCIA.	105,000.00	100,000.00	0.00	205,000.00	0.00	0.00	0.00	205,000.00	0.00	0.00
		F011-PROAPOYO AL DEPORTE	450,000.00	24,851.86	274,851.86	200,000.00	21,968.40	21,968.40	21,968.40	178,031.60	0.00	0.00
		<b>F032 FOMENTO A LA ACTIVIDAD AGROPECUARIA Y FORESTAL</b>	<b>60,000.00</b>	<b>622.00</b>	<b>622.00</b>	<b>60,000.00</b>	<b>0.00</b>	<b>0.00</b>	<b>0.00</b>	<b>60,000.00</b>	<b>0.00</b>	<b>0.00</b>
		F003-PRO CHAPEO DE CAMPOS DEPORTIVOS	60,000.00	622.00	622.00	60,000.00	0.00	0.00	0.00	60,000.00	0.00	0.00
		<b>K002 INFRAESTRUCTURA PARA AGUA POTABLE</b>	<b>0.00</b>	<b>1,575,945.41</b>	<b>2,195.58</b>	<b>1,573,749.83</b>	<b>889,757.42</b>	<b>889,757.42</b>	<b>889,757.42</b>	<b>683,992.41</b>	<b>679,313.34</b>	<b>0.00</b>
		K117-FISE-REF No. DE OBRA 5000086.- CONSTRUCCION DE TANQUE ELEVADO PARA EL ALMACENAMIENTO DE AGUA POTABLE EN EL MUNICIPIO DE CUNDUACAN, LOCALIDAD HUIMANGO	0.00	655,642.50	2,195.58	653,446.92	653,446.92	653,446.92	653,446.92	0.00	0.00	0.00
		K301-FISE 05000172.- LA CONSTRUCCION DE RED DE AGUA POTABLE EN LA COL. ALIANZA POR EL CAMBIO	0.00	590,776.23	0.00	590,776.23	0.00	0.00	0.00	590,776.23	587,015.11	0.00
		K307-FIII APORTACION MUNICIPAL AL PROYECTO K301-FISE.- 05000172.- LA CONSTRUCCION DE RED DE AGUA POTABLE EN LA COL. ALIANZA POR EL CAMBIO	0.00	236,310.50	0.00	236,310.50	236,310.50	236,310.50	236,310.50	0.00	0.00	0.00
		K312-HM REHABILITACION DE LINEA DE AGUA POTABLE EN LA CALLE MARIANO ESCOBEDO, TRAMO AVENIDA ZARAGOZA A LA AVENIDA CUAHUTEMOC	0.00	93,216.18	0.00	93,216.18	0.00	0.00	0.00	93,216.18	92,298.23	0.00
		<b>K003 DRENAJE Y ALCANTARILLADO</b>	<b>0.00</b>	<b>17,465,104.66</b>	<b>186,156.75</b>	<b>17,278,947.91</b>	<b>13,783,058.57</b>	<b>13,783,058.57</b>	<b>13,783,058.57</b>	<b>3,495,889.34</b>	<b>3,486,551.92</b>	<b>0.00</b>
		K116-FISE-REF No. DE OBRA 5000081.- CONSTRUCCION DE SISTEMA DE AGUA POTABLE EN EL MUNICIPIO DE CUNDUACAN, LOCALIDAD HUIMANGO 2DA. SECCION (SECTOR LA CANDELARIA)	0.00	3,412,367.20	150,146.32	3,262,220.88	3,262,220.88	3,262,220.88	3,262,220.88	0.00	0.00	0.00
		K118-FISE-REF No. DE OBRA 5000082.- CONSTRUCCION DE SISTEMA DE AGUA POTABLE EN MUNICIPIO DE CUNDUACAN, LOCALIDAD LIBERTAD 2DA. SECCION	0.00	2,816,631.36	0.00	2,816,631.36	2,816,631.36	2,816,631.36	2,816,631.36	0.00	0.00	0.00
		K119-FISE-REF No. DE OBRA 5000087.- CONSTRUCCION DE TANQUE ELEVADO PARA EL ALMACENAMIENTO DE AGUA POTABLE EN EL MUNICIPIO DE CUNDUACAN, LOCALIDAD LIBERTAD 2DA. SECCION	0.00	552,586.93	0.01	552,586.92	552,586.92	552,586.92	552,586.92	0.00	0.00	0.00
		K120-FISE-REF No. DE OBRA 5000083.- CONSTRUCCION DE TANQUE ELEVADO PARA EL ALMACENAMIENTO DE AGUA POTABLE EN EL MUNICIPIO DE CUNDUACAN, EJIDO EL TULAR	0.00	191,305.06	0.00	191,305.06	191,305.06	191,305.06	191,305.06	0.00	0.00	0.00
		K136-FIII AMPLIACION DE RED DE DRENAJE SANITARIO EN CALLES	0.00	425,352.22	3,519.15	421,833.07	421,833.07	421,833.07	421,833.07	0.00	0.00	0.00
		K137-FIII AMPLIACION DE DRENAJE SANITARIO EN LA COL. LOMA BONITA	0.00	624,378.96	4,887.79	619,491.17	619,491.17	619,491.17	619,491.17	0.00	0.00	0.00
		K143-HM REHABILITACION DE DRENAJE SANITARIO CALLE MIGUEL HIDALGO - AV. JUAREZ ENTRE RAMON MENDOZA Y ADOLFO RUIZ CORTINEZ	0.00	859,000.00	3,598.55	855,401.45	855,401.45	855,401.45	855,401.45	0.00	0.00	0.00
		K144-HT REHABILITACION DE DRENAJE SANITARIO CALLE RAMON MENDOZA ENTRE MADERO Y PERIFERICO	0.00	803,048.00	3,204.59	799,843.41	799,843.41	799,843.41	799,843.41	0.00	0.00	0.00



**MUNICIPIO DE CUNDUACAN, TABASCO.**  
**GASTO POR CATEGORIA PROGRAMATICA**  
**CORTE AL MES DE: JULIO**

P.P U.R.	Descripción	Autorizado	Adecuaciones		Modificado	Devengado	Ejercido	Pagado	SubEjercicio	Saldos	
			Ampliaciones	Reducciones						Por Devengar	Devengado por Ejercer
K254-PRO-REMREPARACION DE INTERCONEXION A DRENAJE SANITARIO CALLE ATLETISMO		0.00	117,970.04	2,096.90	115,873.14	115,873.14	115,873.14	115,873.14	0.00	0.00	0.00
K259-FIII REHABILITACION DE DRENAJE SANITARIO EN CALLE EMILIANO ZAPATA DEL FRACCIONAMIENTO CUNDUACAN 2000		0.00	581,087.49	3,458.03	577,629.46	577,629.46	577,629.46	574,143.77	3,485.69	0.00	0.00
K263-FIII REHABILITACION DE DRENAJE SANITARIO EN LA CALLE MARIANO ESCOBEDO, TRAMO AVENIDA ZARAGOZA A LA AVENIDA CUAUHTEMOC		0.00	1,645,341.80	5,143.05	1,640,198.75	1,292,727.21	1,292,727.21	1,288,316.30	351,882.45	347,471.54	0.00
K272-FIII REHABILITACION DE DRENAJE SANITARIO EN AVENIDA PROF. RAMON MENDOZA		0.00	925,496.20	8,318.97	917,177.23	839,165.19	839,165.19	702,917.77	214,259.46	78,012.04	0.00
K291-PRO REHABILITACION DE DRENAJE SANITARIO EN FRACC. SAN ANTONIO (ANDADOR WATERPOLO)		0.00	212,362.42	1,783.39	210,579.03	210,299.69	210,299.69	209,030.64	1,548.39	279.34	0.00
K299-FISE 05000171.- CONSTRUCCION DE RED DE DRENAJE SANITARIO EN EL MUNICIPIO DE CUNDUACAN, TABASCO EN LA CD. DE CUNDUACAN (COL. ALIANZA POR EL CAMBIO)		0.00	3,070,126.42	0.00	3,070,126.42	0.00	0.00	0.00	3,070,126.42	3,060,789.00	0.00
K305-FIII APORTACION MUNICIPAL AL PROYECTO K299-FISE.- 05000171.- CONSTRUCCION DE RED DE DRENAJE SANITARIO EN EL MUNICIPIO DE CUNDUACAN, TABASCO EN LA CD. DE CUNDUACAN (COL. ALIANZA POR EL CAMBIO)		0.00	1,228,050.56	0.00	1,228,050.56	1,228,050.56	1,228,050.56	1,228,050.56	0.00	0.00	0.00
<b>K004 ELECTRIFICACIÓN</b>		<b>0.00</b>	<b>4,246,819.37</b>	<b>27,938.76</b>	<b>4,218,880.61</b>	<b>2,371,515.99</b>	<b>2,371,515.99</b>	<b>2,371,515.99</b>	<b>1,847,364.62</b>	<b>1,847,364.62</b>	<b>0.00</b>
K162-FIII AMPLIACION Y MEJORAMIENTO DE LA RED DE DISTRIBUCION DE ENERGIA ELECTRICA EN MEDIA Y BAJA TENSION		0.00	723,609.60	6,166.33	717,441.27	580,403.74	580,403.74	580,300.76	137,140.51	137,037.53	0.00
K163-FIII AMPLIACION DE RED DE DISTRIBUCION DE ENERGIA ELECTRICA EN MEDIA Y BAJA TENSION		0.00	1,370,984.99	6,951.91	1,364,033.08	705,247.83	705,247.83	705,247.83	658,785.25	658,785.25	0.00
K164-FIII AMPLIACION DE RED DE DISTRIBUCION DE ENERGIA ELECTRICA EN MEDIA Y BAJA TENSION (COL. HOMBRES ILUSTRES)		0.00	493,145.55	3,903.47	489,242.08	426,768.46	426,768.46	374,000.56	115,241.52	62,473.62	0.00
K165-FIII AMPLIACION DE RED DE DISTRIBUCION DE ENERGIA ELECTRICA EN MEDIA Y BAJA TENSION		0.00	299,798.66	2,124.20	297,674.46	254,321.67	254,321.67	254,321.67	43,352.79	43,352.79	0.00
K166-FIII AMPLIACION Y MEJORAMIENTO DE LA RED DE DISTRIBUCION DE ENERGIA ELECTRICA EN MEDIA Y BAJA TENSION		0.00	520,701.36	2,743.21	517,958.15	404,774.29	404,774.29	403,615.54	114,342.61	113,183.86	0.00
K274-FIII AMPLIACION DE LA RED DE DISTRIBUCION DE ENERGIA ELECTRICA EN MEDIA Y BAJA TENSION		0.00	280,553.25	2,096.43	278,456.82	0.00	0.00	0.00	278,456.82	278,456.82	0.00
K275-FIII AMPLIACION DE LA RED DE DISTRIBUCION DE ENERGIA ELECTRICA EN MEDIA Y BAJA TENSION		0.00	558,025.96	3,951.21	554,074.75	0.00	0.00	0.00	554,074.75	554,074.75	0.00
<b>K005 URBANIZACIÓN</b>		<b>0.00</b>	<b>128,540,232.88</b>	<b>4,370,587.67</b>	<b>124,169,645.21</b>	<b>81,378,543.20</b>	<b>81,378,543.20</b>	<b>81,378,543.20</b>	<b>42,791,102.01</b>	<b>25,634,561.38</b>	<b>0.00</b>
K101-PAR-REF REHABILITACION DE CAMINO A BASE DE MEZCLA ASFALTICA EN FRIO TRAMO COBACH # 32		0.00	2,575,521.20	61.94	2,575,459.26	2,575,459.26	2,575,459.26	2,575,459.26	0.00	0.00	0.00
K102-PAR-REF REHABILITACION DE CAMINO A BASE DE MEZCLA ASFALTICA EN CALIENTE TRAMO CARLOS ROVIROSA AL PUENTE SANTO TOMAS		0.00	2,942,373.32	2.13	2,942,371.19	2,942,371.19	2,942,371.19	2,942,371.19	0.00	0.00	0.00
K103-FEIEF-REF RECONSTRUCCION DE CALLE BASE DE MEZCLA ASFALTICA EN CALIENTE (CALLE JAIME MARTINEZ)		0.00	395,035.68	2,518.67	392,517.01	392,517.01	392,517.01	392,517.01	0.00	0.00	0.00
K105-HT-REF REHABILITACION DE CALLES BASE DE MEZCLA ASFALTICA EN FRIO		0.00	1,615,248.87	311.32	1,614,937.55	1,614,937.55	1,614,937.55	1,614,937.55	0.00	0.00	0.00
K106-HM-REF CONSTRUCCION DE GUARNICIONES Y BANQUETA EN CALLE COMALCALCO EN EL FRACC. CUNDUACAN 2000		0.00	228,686.54	0.60	228,685.94	228,685.94	228,685.94	228,685.94	0.00	0.00	0.00
K107-HM-REF REHABILITACION DE CAMINO A BASE DE BACHEO CON MEZCLA ASFALTICA EN FRIO (EL JOBAL)		0.00	1,209,692.68	48.47	1,209,644.21	1,209,644.21	1,209,644.21	1,209,644.21	0.00	0.00	0.00
K108-HM-REF REHABILITACION DE CAMINO A BASE DE MEZCLA ASFALTICA EN CALIENTE		0.00	401,468.00	5,932.34	395,535.66	395,535.66	395,535.66	395,535.66	0.00	0.00	0.00
K109-HM-REF REHABILITACION A BASE DE MEZCLA ASFALTICA EN FRIO EN TRAMOS AISLADOS DE LA PROLONGACION DE AV. 1RO. DE NOVIEMBRE		0.00	323,056.15	0.00	323,056.15	323,056.15	323,056.15	323,056.15	0.00	0.00	0.00
K110-FIII-REF REHABILITACION DE CAMINO A BASE DE MEZCLA ASFALTICA EN CALIENTE (PRIMERA ETAPA)		0.00	9,423,582.43	1.87	9,423,580.56	9,423,580.56	9,423,580.56	9,423,580.56	0.00	0.00	0.00
K111-FIII-REF REHABILITACION DE CAMINO A BASE DE MEZCLA ASFALTICA EN CALIENTE		0.00	226,098.42	61.34	226,037.08	226,037.08	226,037.08	226,037.08	0.00	0.00	0.00
K112-FIII-REF CONSTRUCCION DE CALLES A BASE DE MEZCLA ASFALTICA EN FRIO		0.00	382,027.36	0.00	382,027.36	382,027.36	382,027.36	382,027.36	0.00	0.00	0.00



**MUNICIPIO DE CUNDUACAN, TABASCO.**  
**GASTO POR CATEGORIA PROGRAMATICA**  
**CORTE AL MES DE: JULIO**

P.P U.R.	Descripción	Autorizado	Adecuaciones		Modificado	Devengado	Ejercido	Pagado	SubEjercicio	Saldos	
			Ampliaciones	Reducciones						Por Devengar	Devengado por Ejercer
K114-PRO-REF	REHABILITACION DE CAMINO A BASE DE MEZCLA ASFALTICA EN CALIENTE (ENTRADA A LOS JUZGADOS)	0.00	2,465,129.35	2,269.20	2,462,860.15	2,462,860.15	2,462,860.15	2,462,860.15	0.00	0.00	0.00
K121-FISE-REF	No DE OBRA 270060016.- REHABILITACION DE CAMINO A BASE DE MEZCLA ASFALTICA EN FRIO, EN EL MUNICIPIO DE CUNDUACAN, EN EL POB. CUCUYULAPA (SECTOR EL CAMELLON)	0.00	1,912,010.29	10.05	1,912,000.24	1,912,000.24	1,912,000.24	1,912,000.24	0.00	0.00	0.00
K122-PAR-REF	CONSTRUCCION DE CAMINO A BASE DE MEZCLA ASFALTICA EN FRIO	0.00	172,137.20	999.50	171,137.70	171,137.70	171,137.70	171,137.70	0.00	0.00	0.00
K123-PAR-REF	REHABILITACION DE CAMINO A BASE DE MEZCLA ASFALTICA EN FRIO	0.00	299,769.64	998.14	298,771.50	298,771.50	298,771.50	298,771.50	0.00	0.00	0.00
K125-PAR-REF	REHABILITACION DE CAMINO A BASE DE MEZCLA ASFALTICA EN FRIO	0.00	566,491.02	3,076.60	563,414.42	563,414.42	563,414.42	563,414.42	0.00	0.00	0.00
K126-PAR-REF	REHABILITACION DE CAMINO A BASE DE MEZCLA ASFALTICA EN FRIO	0.00	652,222.73	945.38	651,277.35	651,277.35	651,277.35	651,277.35	0.00	0.00	0.00
K127-PAR-REF	REHABILITACION DE CAMINO A BASE DE MEZCLA ASFALTICA EN FRIO	0.00	668,078.10	3,522.98	664,555.12	664,555.12	664,555.12	664,555.12	0.00	0.00	0.00
K128-PAR-REF	REHABILITACION DE CAMINO A BASE DE GRAVA DE REVESTIMIENTO DE 1 1/2" A FINOS	0.00	460,905.26	2,285.60	458,619.66	458,619.66	458,619.66	458,619.66	0.00	0.00	0.00
K131-FIII	REHABILITACION DE CALLES A BASE DE MEZCLA ASFALTICA EN FRIO	0.00	2,230,662.90	10,441.38	2,220,221.52	2,220,221.52	2,220,221.52	2,220,221.52	0.00	0.00	0.00
K132-FIII	REHABILITACION DE CALLES A BASE DE MEZCLA ASFALTICA EN CALIENTE, COL. AMPLIACION LA PLAYITA	0.00	1,725,970.02	2,185.42	1,723,784.60	1,723,784.60	1,723,784.60	1,723,784.60	0.00	0.00	0.00
K133-FIII	REHABILITACION DE CALLES A BASE DE MEZCLA ASFALTICA EN CALIENTE EN LA COL. BARRIO POBRE	0.00	2,349,738.48	10,608.03	2,339,130.45	2,339,130.45	2,339,130.45	2,339,130.45	0.00	0.00	0.00
K134-FIII	REHABILITACION DE CALLES A BASE DE MEZCLA ASFALTICA EN CALIENTE	0.00	2,071,211.84	5,489.63	2,065,722.21	2,065,722.21	2,065,722.21	2,065,722.21	0.00	0.00	0.00
K135-FIII	REHABILITACION DE CALLES A BASE DE MEZCLA ASFALTICA EN FRIO	0.00	1,648,363.58	5,119.59	1,643,243.99	1,643,243.99	1,643,243.99	1,643,243.99	0.00	0.00	0.00
K138-FIII	REHABILITACION DE CALLES A BASE DE MEZCLA ASFALTICA EN FRIO EN LA COL. LOMA BONITA	0.00	609,992.33	5,416.91	604,575.42	604,575.42	604,575.42	604,575.42	0.00	0.00	0.00
K139-FIII	REHABILITACION DE CALLES A BASE DE MEZCLA ASFALTICA EN FRIO	0.00	2,663,083.60	6,342.90	2,656,740.70	2,656,740.70	2,656,740.70	2,656,740.70	0.00	0.00	0.00
K140-FIII	REHABILITACION DE CAMINO A BASE DE MEZCLA ASFALTICA EN CALIENTE	0.00	2,054,353.07	5,378.29	2,048,974.78	2,048,974.78	2,048,974.78	2,048,974.78	0.00	0.00	0.00
K141-FIII	REHABILITACION DE CAMINO EN TRAMOS AISLADOS A BASE DE BACHEO CON MEZCLA ASFALTICA EN FRIO Y SELLO	0.00	1,763,550.85	3,016.04	1,760,534.81	1,760,534.81	1,760,534.81	1,760,534.81	0.00	0.00	0.00
K142-FIII	REHABILITACION DE CAMINO A BASE DE MEZCLA ASFALTICA EN FRIO	0.00	2,626,937.14	7,758.06	2,619,179.08	2,619,179.08	2,619,179.08	2,619,179.08	0.00	0.00	0.00
K145-FIII	REHABILITACION DE CAMINO A BASE DE MEZCLA ASFALTICA EN FRIO (TRAMO SAMARIA-RA. YOLOXOCHITL 3RA. SANTA ELENA)	0.00	1,800,397.80	5,530.50	1,794,867.30	1,581,634.35	1,581,634.35	1,581,634.35	213,232.95	213,232.95	0.00
K146-FIII	REHABILITACION DE CAMINO A BASE DE MEZCLA ASFALTICA EN CALIENTE EN CRUCE DE LOS SEMAFOROS POR EL RESTAURANT GONZALEZ	0.00	249,642.36	4,701.25	244,941.11	244,941.11	244,941.11	244,941.11	0.00	0.00	0.00
K147-FIII	REHABILITACION DE CAMINO A BASE DE MEZCLA ASFALTICA EN FRIO.	0.00	559,371.48	2,719.85	556,651.63	556,651.63	556,651.63	556,651.63	0.00	0.00	0.00
K149-FIII	REHABILITACION DE CAMINO A BASE DE MEZCLA ASFALTICA EN FRIO EN TRAMOS AISLADOS (RA. MIAHUATLAN 2DA.- EL CASTAÑO)	0.00	1,527,810.83	4,454.42	1,523,356.41	1,523,356.41	1,523,356.41	1,523,356.41	0.00	0.00	0.00
K150-FIII	REHABILITACION DE CAMINO A BASE DE MEZCLA ASFALTICA EN FRIO EN TRAMOS AISLADOS (TRAMO PUENTE BATALLON)	0.00	786,119.10	4,106.53	782,012.57	782,012.57	782,012.57	782,012.57	0.00	0.00	0.00
K151-FIII	REHABILITACION DE CAMINO A BASE DE MEZCLA ASFALTICA EN FRIO EN TRAMOS AISLADOS (TERMINA POSTE DE CFE)	0.00	1,692,204.50	4,478.20	1,687,726.30	1,687,726.30	1,687,726.30	1,687,726.30	0.00	0.00	0.00
K152-FIII	REHABILITACION DE CAMINO A BASE DE MEZCLA ASFALTICA EN FRIO EN TRAMOS AISLADOS.	0.00	742,236.89	3,723.25	738,513.64	738,513.64	738,513.64	738,513.64	0.00	0.00	0.00
K153-FIII	REHABILITACION DE CAMINO A BASE DE MEZCLA ASFALTICA EN FRIO EN TRAMOS AISLADOS (TRAMO YOLOXOCHITL 2DA. SECCION-EJ. MANTILLA)	0.00	1,421,425.07	5,925.86	1,415,499.21	1,167,572.78	1,167,572.78	1,167,572.78	247,926.43	247,926.43	0.00
K154-FIII	REHABILITACION DE CAMINO A BASE DE MEZCLA ASFALTICA EN FRIO EN TRAMOS AISLADOS.	0.00	675,879.03	5,660.51	670,218.52	670,218.52	670,218.52	670,218.52	0.00	0.00	0.00
K155-FIII	REHABILITACION DE CAMINO DE TERRACERIA CON GRAVA DE REVESTIMIENTO DE 1 1/2" A FINOS.	0.00	487,545.59	6,696.27	480,849.32	480,849.32	480,849.32	480,849.32	0.00	0.00	0.00
K157-FIII	REHABILITACION DE CAMINO A BASE DE MEZCLA ASFALTICA EN CALIENTE	0.00	759,975.06	5,647.86	754,327.20	754,327.20	754,327.20	754,327.20	0.00	0.00	0.00
K158-FIII	REHABILITACION DE CAMINO A BASE DE MEZCLA ASFALTICA EN FRIO EN TRAMOS AISLADOS	0.00	1,051,438.81	1,051,438.81	0.00	0.00	0.00	0.00	0.00	0.00	0.00
K161-FIII	REHABILITACION DE CALLE A BASE DE MEZCLA ASFALTICA EN CALIENTE	0.00	2,609,995.79	2,609,995.79	0.00	0.00	0.00	0.00	0.00	0.00	0.00



**MUNICIPIO DE CUNDUACAN, TABASCO.**  
**GASTO POR CATEGORIA PROGRAMATICA**  
**CORTE AL MES DE: JULIO**

P.P	U.R.	Descripción	Autorizado	Adecuaciones		Modificado	Devengado	Ejercido	Pagado	SubEjercicio	Saldos	
				Ampliaciones	Reducciones						Por Devengar	Devengado por Ejercer
TRAMO LA RAMPA - CFE												
		K167-FIII CONSTRUCCION DE CAMINO A BASE DE MEZCLA ASFALTICA EN FRIO	0.00	365,938.33	365,938.33	0.00	0.00	0.00	0.00	0.00	0.00	0.00
		K168-FIII REHABILITACION DE CALLE A BASE DE MEZCLA ASFALTICA EN CALIENTE TRAMO LA RAMPA - CFE	0.00	2,730,366.73	6,854.35	2,723,512.38	2,723,512.38	2,723,512.38	2,723,512.38	0.00	0.00	0.00
		K238-HM SUMINISTRO PARA INSTALACION DE FAROLES PARA ALUMBRADO PUBLICO EN LA CIUDAD	0.00	150,000.00	0.00	150,000.00	148,633.58	148,633.58	148,633.58	1,366.42	0.00	0.00
		K241-HM CONSTRUCCION DE CALLES A BASE DE GRAVA DE REVESTIMIENTO DE 1 1/2" A FINOS EN LA COL. AMPLIACION ABRAHAM DE LA CRUZ	0.00	626,680.31	3,248.91	623,431.40	623,431.35	623,431.35	623,431.35	0.05	0.05	0.00
		K243-FIII AMPLIACION DE ALUMBRADO PUBLICO EN LA CALLE EMILIANO ZAPATA Y AV. JALPA DEL FRACCIONAMIENTO CUNDUACAN 2000, EN LA CIUDAD DE CUNDUACAN, DEL MUNICIPIO DE CUNDUACAN, TABASCO.	0.00	515,759.88	3,470.14	512,289.74	161,908.01	161,908.01	161,908.01	350,381.73	350,381.73	0.00
		K244-FIII AMPLIACION DE LA RED DE DISTRIBUCION DE ENERGIA ELECTRICA EN MEDIA Y BAJA TENSION	0.00	642,797.83	2,900.02	639,897.81	432,001.34	432,001.34	429,394.43	210,503.38	207,896.47	0.00
		K245-FIII AMPLIACION DE LA RED DE DISTRIBUCION DE ENERGIA ELECTRICA EN MEDIA Y BAJA TENSION	0.00	613,791.07	2,104.82	611,686.25	494,120.17	494,120.17	493,835.84	117,850.41	117,566.08	0.00
		K246-FIII CONSTRUCCION DE CAMINO A BASE DE MEZCLA ASFALTICA EN FRIO	0.00	702,839.39	4,249.93	698,589.46	698,589.46	698,589.46	698,589.46	0.00	0.00	0.00
		K249-FIII REHABILITACION DE CAMINO A BASE DE MEZCLA ASFALTICA EN FRIO EN TRAMOS AISLADOS	0.00	2,320,846.22	6,653.41	2,314,192.81	725,058.77	725,058.77	725,058.77	1,589,134.04	1,589,134.04	0.00
		K250-FIII CONSTRUCCION DE CALLE A BASE DE MEZCLA ASFALTICA EN CALIENTE EN LA COL. CECONCA	0.00	686,811.74	6,282.36	680,529.38	680,529.38	680,529.38	680,529.38	0.00	0.00	0.00
		K252-HM REHABILITACION DE CAMINO A BASE DE MEZCLA ASFALTICA EN CALIENTE (COL. LOMA BONITA)	0.00	781,621.24	3,368.89	778,252.35	778,252.35	778,252.35	775,263.77	2,988.58	0.00	0.00
		K253-PRO REHABILITACION DE CALLE A BASE DE GRAVA DE REVESTIMIENTO DE 1 1/2" A FINOS	0.00	235,311.21	1,826.96	233,484.25	233,484.25	233,484.25	233,484.25	0.00	0.00	0.00
		K255-HT MANTENIMIENTO DE CALLES A BASE DE BACHEO CON CONCRETO HIDRAULICO EN DIVERSAS CALLES DE LA CIUDAD	0.00	999,999.96	93,287.35	906,712.61	906,712.61	906,712.61	906,712.61	0.00	0.00	0.00
		K258-HT MANTENIMIENTO DE CALLE CON GRAVA DE 1 1/2" A FINOS COL. LA ESMERALDA	0.00	537,580.85	3,470.61	534,110.24	534,110.24	534,110.24	534,110.24	0.00	0.00	0.00
		K257-FIII REHABILITACION DE CAMINO A BASE DE MEZCLA ASFALTICA EN FRIO, TRAMOS AISLADOS TRAMO: CRUCERO 4 CAMINOS - SANTA RITA	0.00	2,040,348.15	6,179.45	2,034,168.70	2,034,168.45	2,034,168.45	2,034,168.45	0.25	0.25	0.00
		K258-FIII CONSTRUCCION DE CAMINO CON MEZCLA ASFALTICO EN FRIO	0.00	2,262,591.61	6,959.24	2,255,632.37	2,241,269.13	2,241,269.13	2,179,916.17	75,716.20	14,363.24	0.00
		K260-FIII CONSTRUCCION DE CALLE A BASE DE PAVIMENTO HIDRAULICO EN CALLE EMILIANO ZAPATA DEL FRACCIONAMIENTO CUNDUACAN 2000	0.00	874,793.22	0.00	874,793.22	0.00	0.00	0.00	874,793.22	871,711.15	0.00
		K261-FIII CONSTRUCCION DE GUARNICIONES Y BANQUETA EN CALLE EMILIANO ZAPATA DEL FRACC. CUNDUACAN 2000	0.00	217,694.37	0.00	217,694.37	0.00	0.00	0.00	217,694.37	215,672.13	0.00
		K262-FIII REHABILITACION CON MEZCLA ASFALTICA EN CALIENTE EN DIFERENTES TRAMOS DE LA CIUDAD	0.00	951,394.94	3,865.25	947,529.69	947,529.69	947,529.69	947,529.69	0.00	0.00	0.00
		K264-FIII REHABILITACION DE CALLE A BASE DE PAVIMENTO ASFALTICO EN CALIENTE EN LA CALLE MARIANO ESCOBEDO, TRAMO AVENIDA CUAUHTEMOC DE LA CIUDAD DE CUNDUACAN	0.00	575,884.04	0.00	575,884.04	0.00	0.00	0.00	575,884.04	0.00	0.00
		K271-FIII REHABILITACION DE CALLES A BASE DE CONCRETO HIDRAULICO EN AVENIDA PROF. RAMON MENDOZA	0.00	668,436.44	2,048.26	666,388.18	0.00	0.00	0.00	666,388.18	666,388.18	0.00
		K273-FIII CONSTRUCCION DE CAMINO A BASE DE MEZCLA ASFALTICA EN FRIO	0.00	1,290,985.54	6,349.06	1,284,636.48	989,749.93	989,749.93	983,777.30	300,859.18	294,886.55	0.00
		K276-FIII REHABILITACION DE CAMINO A BASE DE GRAVA DE REVESTIMIENTO DE 1 1/2" A FINOS EN LA COL. GUADALUPE VICTORIA	0.00	773,016.75	3,481.55	769,535.20	0.00	0.00	0.00	769,535.20	769,535.20	0.00
		K277-PRO CONSTRUCCION DE PAVIMENTO EN CALIENTE, GUARNICIONES Y BANQUETAS EN FRACC. SAN ANTONIO	0.00	1,207,568.46	3,152.03	1,204,416.43	0.00	0.00	0.00	1,204,416.43	1,204,416.43	0.00
		K279-FIII REHABILITACION DE CAMINO A BASE DE MEZCLA ASFALTICA EN FRIO (EN TRAMOS AISLADOS) LA TRINIDAD - LA CHONITA	0.00	984,987.15	4,017.65	980,969.50	792,315.37	792,315.37	791,011.02	189,958.48	188,654.13	0.00
		K280-HM SUMINISTRO DE MATERIAL ELECTRICO PARA EL MANTENIMIENTO DE	0.00	666,975.64	0.00	666,975.64	666,942.72	666,942.72	666,942.72	32.92	0.00	0.00



**MUNICIPIO DE CUNDUACAN, TABASCO.**  
**GASTO POR CATEGORIA PROGRAMATICA**  
**CORTE AL MES DE: JULIO**

P.P U.R.	Descripción	Autorizado	Adecuaciones		Modificado	Devengado	Ejercido	Pagado	SubEjercicio	Saldos		
			Ampliaciones	Reducciones						Por Devengar	Devengado por Ejercer	
	<b>ALUMBRADO PUBLICO EN DIVERSAS COMUNIDADES</b>											
K281-FIII	REHABILITACION DE CAMINO EN TRAMOS AISLADOS A BASE DE MEZCLA ASFALTICA EN FRIO EN TRAMO AMADO GOMEZ A LA VIA	0.00	2,906,587.37	8,574.29	2,898,013.08	1,758,753.30	1,758,753.30	527,625.99	2,370,387.09	1,139,259.78	0.00	
K282-FIII	REHABILITACION DE CAMINO A BASE DE GRAVA DE REVESTIMIENTO DE 1 1/2" A FINOS	0.00	694,685.11	0.00	694,685.11	657,188.43	657,188.43	653,222.64	41,462.47	34,041.71	0.00	
K283-PRO	REHABILITACION DE CAMINO A BASE DE GRAVA DE REVESTIMIENTO DE 1 1/2" A FINOS PARA CAMINO COSECHERO	0.00	128,769.23	0.00	128,769.23	128,515.24	128,515.24	128,515.24	253.99	0.00	0.00	
K284-FIII	REHABILITACION DE CALLES CON GRAVA DE REVESTIMIENTO DE 1 1/2" A FINOS	0.00	934,680.72	6,122.53	928,558.19	927,750.23	927,750.23	819,891.21	108,666.98	807.96	0.00	
K285-FIII	REHABILITACION DE CAMINO A BASE DE MEZCLA ASFALTICA EN FRIO	0.00	1,034,553.67	3,251.54	1,031,302.13	0.00	0.00	0.00	1,031,302.13	1,031,302.13	0.00	
K286-FIII	REHABILITACION DE CAMINO A BASE DE MEZCLA ASFALTICA EN FRIO SECTOR CAMELLON (1RA. ETAPA)	0.00	2,563,510.89	0.00	2,563,510.89	0.00	0.00	0.00	2,563,510.89	0.00	0.00	
K287-FIII	REHABILITACION DE DRENAJE EN LA COL. ABRAHAM DE LA CRUZ	0.00	2,030,840.01	0.00	2,030,840.01	0.00	0.00	0.00	2,030,840.01	2,022,478.17	0.00	
K288-PRO	REHABILITACION DE CAMINO A BASE DE GRAVA DE REVESTIMIENTO DE 1 1/2" A FINOS PARA CAMINO COSECHERO	0.00	151,493.22	0.00	151,493.22	146,160.00	146,160.00	146,160.00	5,333.22	0.00	0.00	
K289-FIII	REHABILITACION DE CAMINO CON PAVIMENTO ASFALTICO MEDIANTE RECARPETEO EN CALIENTE	0.00	2,309,039.03	7,813.95	2,301,225.08	0.00	0.00	0.00	2,301,225.08	2,301,225.08	0.00	
K290-FIII	CONSTRUCCION DE CALLE A BASE DE MEZCLA ASFALTICA EN CALIENTE EN LA COL. CECONCA	0.00	983,273.70	5,235.31	978,038.39	716,860.21	716,860.21	716,860.21	261,178.18	261,178.18	0.00	
K293-HT	REHABILITACION DE CALLES A BASE DE MEZCLA ASFALTICA EN CALIENTE EN LA COL. OBRERA	0.00	828,551.39	0.00	828,551.39	0.00	0.00	0.00	828,551.39	824,772.59	0.00	
K294-HT	MANTENIMIENTO DE CAMINO A BASE DE MEZCLA ASFALTICA EN FRIO EN TRAMOS AISLADOS (TRAMO BATERIA A RANCHO NUEVO)	0.00	895,715.51	0.00	895,715.51	0.00	0.00	0.00	895,715.51	391,453.30	0.00	
K295-HM	PAVIMENTACION DE CALLE A BASE DE MEZCLA EN CALIENTE COL. ABRAHAM DE LA CRUZ	0.00	925,949.97	0.00	925,949.97	0.00	0.00	0.00	925,949.97	922,328.84	0.00	
K297-FIII	REHABILITACION DE CAMINO CON MEZCLA ASFALTICA EN FRIO (TRAMOS AISLADOS)	0.00	1,410,478.27	0.00	1,410,478.27	0.00	0.00	0.00	1,410,478.27	1,405,248.99	0.00	
K298-FISE	05000170.- CONSTRUCCION DE CALLE EN EL MUNICIPIO DE CUNDUACAN, EN LA COL. ALIANZA POR EL CAMBIO	0.00	4,087,938.33	0.00	4,087,938.33	0.00	0.00	0.00	4,087,938.33	0.00	0.00	
K300-FISE	05000174.- CONSTRUCCION DE GUARNICIONES Y BANQUETAS EN EL MUNICIPIO DE CUNDUACAN, EN LA CIUDAD DE CUNDUACAN, (A UN LADO DEL LIENZO CHARRO)	0.00	1,943,364.70	0.00	1,943,364.70	0.00	0.00	0.00	1,943,364.70	1,936,786.02	0.00	
K302-FISE	05000175.- CONSTRUCCION DE GUARNICIONES Y BANQUETAS EN EL MUNICIPIO DE CUNDUACAN, EN LA CIUDAD DE CUNDUACAN, (PROLONGACION DE CALLE MADERO)	0.00	686,825.04	0.00	686,825.04	0.00	0.00	0.00	686,825.04	682,674.88	0.00	
K303-FISE	05000173.- CONSTRUCCION DE GUARNICIONES Y BANQUETAS EN EL MUNICIPIO DE CUNDUACAN EN LA CIUDAD DE CUNDUACAN (AV. IGNACIO ZARAGOZA DESDE EL MONUMENTO TABSCOOB)	0.00	1,943,364.70	0.00	1,943,364.70	0.00	0.00	0.00	1,943,364.70	1,938,137.72	0.00	
K304-FIII	APORTACION MUNICIPAL AL PROYECTO K298-FISE.- CONSTRUCCION DE CALLE EN EL MUNICIPIO DE CUNDUACAN, EN LA COL. ALIANZA POR EL CAMBIO	0.00	1,635,175.33	0.00	1,635,175.33	1,635,175.33	1,635,175.33	1,635,175.33	0.00	0.00	0.00	
K306-FIII	APORTACION MUNICIPAL AL PROYECTO K300-FISE.- 05000174.- CONSTRUCCION DE GUARNICIONES Y BANQUETAS EN EL MUNICIPIO DE CUNDUACAN, EN LA CIUDAD DE CUNDUACAN, (A UN LADO DEL LIENZO CHARRO)	0.00	777,345.88	0.00	777,345.88	777,345.88	777,345.88	777,345.88	0.00	0.00	0.00	
K308-FIII	APORTACION MUNICIPAL AL PROYECTO K302-FISE.- 05000175.- CONSTRUCCION DE GUARNICIONES Y BANQUETAS EN EL MUNICIPIO DE CUNDUACAN, EN LA CIUDAD DE CUNDUACAN, (PROLONGACION DE CALLE MADERO)	0.00	274,730.02	0.00	274,730.02	274,730.02	274,730.02	274,730.02	0.00	0.00	0.00	
K309-FIII	APORTACION MUNICIPAL AL PROYECTO K303-FISE.- 05000173.- CONSTRUCCION DE GUARNICIONES Y BANQUETAS EN EL MUNICIPIO DE	0.00	777,345.88	0.00	777,345.88	777,345.88	777,345.88	777,345.88	0.00	0.00	0.00	



**MUNICIPIO DE CUNDUACAN, TABASCO.**  
**GASTO POR CATEGORIA PROGRAMATICA**  
**CORTE AL MES DE: JULIO**

P.P	U.R.	Descripción	Autorizado	Adecuaciones		Modificado	Devengado	Ejercido	Pagado	SubEjercicio	Saldos	
				Ampliaciones	Reducciones						Por Devengar	Devengado por Ejercer
		CUNDUACAN EN LA CIUDAD DE CUNDUACAN (AV. IGNACIO ZARAGOZA DESDE EL MONUMENTO TABSCOOB)										
		K310-FIII REHABILITACION DE CAMINO A BASE DE MEZCLA ASFALTICA EN CALIENTE EN TRAMOS AISLADOS TRAMO: RA. PECHUCALCO 1RA. (SAN FELIPE)	0.00	2,306,863.71	0.00	2,306,863.71	0.00	0.00	0.00	2,306,863.71	2,299,742.28	0.00
		K311-FIII REHABILITACION DE CAMINO A BASE DE MEZCLA ASFALTICA EN FRIO, SECTOR CAMELLON, LOS PALOMARES (2DA. ETAPA)	0.00	2,419,916.29	0.00	2,419,916.29	0.00	0.00	0.00	2,419,916.29	0.00	0.00
		K313-HM REHABILITACION DE CAMINO A BASE DE MEZCLA ASFALTICA EN TRAMOS EJ. MONTE GRANDE	0.00	995,878.08	0.00	995,878.08	0.00	0.00	0.00	995,878.08	991,359.94	0.00
		K315-HT REHABILITACION DE CAMINO A BASE DE MEZCLA ASFALTICA EN CALIENTE	0.00	852,466.76	0.00	852,466.76	0.00	0.00	0.00	852,466.76	0.00	0.00
		K316-PAR-REM CONSTRUCCION DE CAMINO A BASE DE MEZCLA EN CALIENTE RA. JOSE Ma. MORELOS Y PAVON	0.00	934,653.95	0.00	934,653.95	0.00	0.00	0.00	934,653.95	0.00	0.00
		K317-PAR-REM REHABILITACION DE CAMINO A BASE DE MEZCLA ASFALTICA EN FRIO EN TRAMOS AISLADOS	0.00	2,422,476.30	0.00	2,422,476.30	0.00	0.00	0.00	2,422,476.30	0.00	0.00
		K320-FIII REHABILITACION DE CALLE A BASE DE MEZCLA ASFALTICA EN CALIENTE	0.00	431,982.02	0.00	431,982.02	0.00	0.00	0.00	431,982.02	0.00	0.00
		K321-PAR-REM CONSTRUCCION DE GLORIETA EN PERIFERICO CARRETERA CUNDUACAN - JALPA	0.00	1,228,252.66	0.00	1,228,252.66	0.00	0.00	0.00	1,228,252.66	0.00	0.00
		K322-HM CONSTRUCCION DE PAVIMENTO A BASE DE MEZCLA ASFALTICA EN CALIENTE	0.00	989,789.27	0.00	989,789.27	0.00	0.00	0.00	989,789.27	0.00	0.00
		K323-HT CONSTRUCCION DE PAVIMENTO A BASE DE MEZCLA ASFALTICA EN CALIENTE	0.00	541,074.44	0.00	541,074.44	0.00	0.00	0.00	541,074.44	0.00	0.00
		K324-FIII CONSTRUCCION DE CAMINO A BASE DE GRAVA DE REVESTIMIENTO DE 1 1/2" A FINOS	0.00	0.00	0.00	0.00	0.00	0.00	0.00	0.00	0.00	0.00
		K325-PRO ADQUISICION DE EMULSION Y MEZCLA ASFALTICA EN FRIO PARA REHABILITACION DE VIALIDADES	0.00	0.00	0.00	0.00	0.00	0.00	0.00	0.00	0.00	0.00
		K326-HT SUMINISTRO DE MATERIAL ELECTRICO PARA EL MANTENIMIENTO DE ALUMBRADO PUBLICO EN DIVERSAS LOCALIDADES	0.00	0.00	0.00	0.00	0.00	0.00	0.00	0.00	0.00	0.00
		K327-HM SUMINISTRO DE MATERIAL ELECTRICO PARA EL MANTENIMIENTO DE ALUMBRADO PUBLICO EN DIVERSAS INSTALACIONES DEPORTIVAS EN EL MUNICIPIO.	0.00	0.00	0.00	0.00	0.00	0.00	0.00	0.00	0.00	0.00
		<b>K037 INFRAESTRUCTURA PARA LA EDUCACIÓN</b>	<b>0.00</b>	<b>399,061.33</b>	<b>0.00</b>	<b>399,061.33</b>	<b>0.00</b>	<b>0.00</b>	<b>0.00</b>	<b>399,061.33</b>	<b>0.00</b>	<b>0.00</b>
		K319-PAR-REM CONSTRUCCION DE TECHUMBRE DE 10.0 M X 15.0 M EN ESCUELA PRIMARIA "TRIPTOLENO TARACENA"	0.00	399,061.33	0.00	399,061.33	0.00	0.00	0.00	399,061.33	0.00	0.00
		<b>K038 INFRAESTRUCTURA DEPORTIVA</b>	<b>0.00</b>	<b>3,452,599.42</b>	<b>10,556.30</b>	<b>3,452,043.12</b>	<b>1,272,026.38</b>	<b>1,272,026.38</b>	<b>1,272,026.38</b>	<b>2,180,916.74</b>	<b>1,397,517.37</b>	<b>0.00</b>
		K156-PRO CONSTRUCCION DE CERCA PERIMETRAL EN CANCHA DE FUTBOL RAPIDO	0.00	337,725.86	1,799.35	335,926.51	335,926.51	335,926.51	335,926.51	0.00	0.00	0.00
		K292-PRO CONSTRUCCION DE CANCHA PARA FUTBOL RAPIDO	0.00	597,684.34	3,807.19	593,877.15	593,247.87	593,247.87	589,667.93	4,209.22	629.29	0.00
		K296-PRO CONSTRUCCION DE CANCHA DE FUTBOL RAPIDO EN EL CENTRO DE DESARROLLO COMUNITARIO	0.00	631,680.53	2,801.76	628,878.77	0.00	0.00	0.00	628,878.77	628,878.77	0.00
		K314-PRO CONSTRUCCION DE CANCHA PARA FUTBOL RAPIDO	0.00	771,202.59	0.00	771,202.59	0.00	0.00	0.00	771,202.59	768,009.32	0.00
		K318-PRO CONSTRUCCION DE CANCHA PARA FUTBOL RAPIDO	0.00	779,306.10	0.00	779,306.10	0.00	0.00	0.00	779,306.10	0.00	0.00
		K240-PRO SUMINISTRO Y COLOCACION DE DUELA VINILICA EN EL PALACIO DE LOS DEPORTES EL CHONTAL	0.00	345,000.00	2,148.00	342,852.00	342,852.00	342,852.00	342,852.00	0.00	0.00	0.00
		<b>K039 INFRAESTRUCTURA RECREATIVA</b>	<b>0.00</b>	<b>1,801,492.94</b>	<b>8,442.18</b>	<b>1,793,050.76</b>	<b>1,649,817.75</b>	<b>1,649,817.75</b>	<b>1,649,817.75</b>	<b>143,233.01</b>	<b>143,233.01</b>	<b>0.00</b>
		K160-PRO-REM CONSTRUCCION DE PARQUE RECREATIVO EN LA COLONIA OBRERA	0.00	1,801,492.94	8,442.18	1,793,050.76	1,649,817.75	1,649,817.75	1,622,749.80	170,300.96	143,233.01	0.00
		<b>K042 FORTALECIMIENTO DEL PATRIMONIO DE LOS ENTES PÚBLICOS</b>	<b>112,672,987.00</b>	<b>49,534,628.47</b>	<b>129,512,310.97</b>	<b>32,695,304.50</b>	<b>10,353,719.58</b>	<b>10,353,719.58</b>	<b>10,353,719.58</b>	<b>22,341,584.92</b>	<b>10,904,736.30</b>	<b>0.00</b>
		K001-FIII PROVISIONES PARA CONTINGENCIAS DEL FONDO DE APORTACIONES PARA LA INFRAESTRUCTURA SOCIAL MUNICIPAL FIII	106,572,987.00	4,326,745.63	100,103,027.96	10,796,704.67	0.00	0.00	0.00	10,796,704.67	0.00	0.00
		K003-HT PROVISIONES PARA EROGACIONES CONTINGENTES FONDO PARA LAS ENTIDADES FEDERATIVAS Y MUNICIPIOS PRODUCTORES DE HIDROCARBUROS TERRESTRE	3,000,000.00	4,953,941.96	7,680,724.91	273,217.05	0.00	0.00	0.00	273,217.05	0.00	0.00



**MUNICIPIO DE CUNDUACAN, TABASCO.**  
**GASTO POR CATEGORIA PROGRAMATICA**  
**CORTE AL MES DE: JULIO**

P.P. U.R.	Descripción	Autorizado	Adscuciones		Modificado	Devengado	Ejercido	Pagado	SubEjercicio	Saldo	
			Ampliaciones	Reducciones						Por Devengar	Devengado por Ejercer
K004-HM	PROVISIONES PARA EROGACIONES CONTINGENTES FONDO PARA LAS ENTIDADES FEDERATIVAS Y MUNICIPIOS PRODUCTORES DE HIDROCARBUROS MARITIMO	3,000,000.00	5,257,592.80	8,210,383.69	47,309.11	0.00	0.00	0.00	47,309.11	0.00	0.00
K007-HM-REF	PROVISIONES PARA EROGACIONES CONTINGENTES (REFRENDO 2020)	0.00	5,981.41	0.00	5,981.41	0.00	0.00	0.00	5,981.41	0.00	0.00
K008-HT-REF	PROVISIONES PARA EROGACIONES CONTINGENTES (REFRENDO 2020)	0.00	311.32	0.00	311.32	0.00	0.00	0.00	311.32	0.00	0.00
K009-FIII-REF	PROVISIONES PARA EROGACIONES CONTINGENTES (REFRENDO 2020)	0.00	473.59	0.00	473.59	0.00	0.00	0.00	473.59	0.00	0.00
K010-FISE-REF	PROVISIONES PARA EROGACIONES CONTINGENTES (REFRENDO 2020)	0.00	152,351.96	0.00	152,351.96	0.00	0.00	0.00	152,351.96	0.00	0.00
K011-HT	PROVISIONES PARA EROGACIONES CONTINGENTES FONDO PARA LAS ENTIDADES FEDERATIVAS Y MUNICIPIOS PRODUCTORES DE HIDROCARBUROS TERRESTRE (2020)	0.00	3,204.59	0.00	3,204.59	0.00	0.00	0.00	3,204.59	0.00	0.00
K012-HM	PROVISIONES PARA EROGACIONES CONTINGENTES FONDO PARA LAS ENTIDADES FEDERATIVAS Y MUNICIPIOS PRODUCTORES DE HIDROCARBUROS MARITIMO (2020)	0.00	3,678.55	0.00	3,678.55	0.00	0.00	0.00	3,678.55	0.00	0.00
K013-FISE	PROVISIONES PARA EROGACIONES CONTINGENTES FISE 2021	0.00	12,322,395.42	12,322,395.42	0.00	0.00	0.00	0.00	0.00	0.00	0.00
K005-PRO	ADQUISICION DE CONTENEDOR BARRENDERO 200 LTS.	0.00	80,000.00	2,280.00	77,720.00	77,720.00	77,720.00	77,720.00	0.00	0.00	0.00
K104-FEIEF-REF	CONSTRUCCION DE FACHADA FRONTAL EN EL AREA DE ESTACIONAMIENTO CAMENTERIO MUNICIPAL	0.00	1,501,572.45	3.47	1,501,568.98	1,501,568.98	1,501,568.98	1,501,568.98	0.00	0.00	0.00
K113-FIII-REF	CONSTRUCCION DE CUARTO DORMITORIO ADOSADO	0.00	118,020.00	410.38	117,609.62	117,609.62	117,609.62	117,609.62	0.00	0.00	0.00
K115-PRO	REFMANENTENIMIENTO AL PALACIO MUNICIPAL	0.00	812,054.35	0.46	812,053.89	812,053.89	812,053.89	812,053.89	0.00	0.00	0.00
K124-PAR-REF	CONSTRUCCION DE PARQUE RECREATIVO SAN ANTONIO	0.00	760,053.64	3,250.92	756,802.72	756,802.72	756,802.72	756,802.72	0.00	0.00	0.00
K129-PRO-REM	CONSTRUCCION DE CERCA PERIMETRAL EN CANCHA DEL PARQUE EN LA COLONIA BENITO JUAREZ	0.00	280,522.34	1,728.41	258,793.93	258,793.93	258,793.93	258,793.93	0.00	0.00	0.00
K130-PRO-REM	REHABILITACION DE FACHADA A BASE DE APLANADO EN EL PALACIO DE LOS DEPORTES "EL CHONTAL"	0.00	693,109.57	2,542.92	690,566.65	690,566.65	690,566.65	690,566.65	0.00	0.00	0.00
K148-PRO-REM	REHABILITACION DE LA CASA DEL PUEBLO EN LA CIUDAD DE CUNDUACAN, DEL MUNICIPIO DE CUNDUACAN, TABASCO.	0.00	999,067.90	999,067.90	0.00	0.00	0.00	0.00	0.00	0.00	0.00
K159-FEIEF	REHABILITACION GENERAL DE CENTRO DE DESARROLLO COMUNITARIO	0.00	380,594.64	2,031.92	378,562.72	378,562.72	378,562.72	378,562.72	0.00	0.00	0.00
K169-FAR-REM	REHABILITACION DE LA CASA DEL PUEBLO EN LA CIUDAD DE CUNDUACAN, DEL MUNICIPIO DE CUNDUACAN, TABASCO	0.00	1,115,174.27	1,203.46	1,113,970.81	1,048,490.72	1,048,490.72	1,048,490.72	65,480.09	65,480.09	0.00
K170-PRO-REM	CONSTRUCCION DE LOCALES PARA LOS COMERCIOS UBICADOS EN LA ANTOJERIA CUNDUACANENSE	0.00	889,542.91	5,033.24	884,509.67	884,509.67	884,509.67	884,509.67	0.00	0.00	0.00
K171-FIII	CONSTRUCCION DE MURO FIRME PARA VIVIENDA DE 5.60 X 5.60 M.	0.00	127,088.28	519.98	126,568.30	0.00	0.00	0.00	126,568.30	126,568.30	0.00
K172-FIII	CONSTRUCCION DE MURO FIRME PARA VIVIENDA DE 5.60 X 5.60 M.	0.00	127,088.28	519.98	126,568.30	0.00	0.00	0.00	126,568.30	126,568.30	0.00
K173-FIII	CONSTRUCCION DE MURO FIRME PARA VIVIENDA DE 5.60 X 5.60 M.	0.00	63,544.14	259.99	63,284.15	0.00	0.00	0.00	63,284.15	63,284.15	0.00
K174-FIII	CONSTRUCCION DE MURO FIRME PARA VIVIENDA DE 5.60 X 5.60 M.	0.00	127,088.28	519.98	126,568.30	0.00	0.00	0.00	126,568.30	126,568.30	0.00
K175-FIII	CONSTRUCCION DE MURO FIRME PARA VIVIENDA DE 5.60 X 5.60 M.	0.00	63,544.14	259.99	63,284.15	0.00	0.00	0.00	63,284.15	63,284.15	0.00
K176-FIII	CONSTRUCCION DE MURO FIRME PARA VIVIENDA DE 5.60 X 5.60 M.	0.00	63,544.14	259.99	63,284.15	0.00	0.00	0.00	63,284.15	63,284.15	0.00
K177-FIII	CONSTRUCCION DE MURO FIRME PARA VIVIENDA DE 5.60 X 5.60 M.	0.00	63,544.14	259.99	63,284.15	0.00	0.00	0.00	63,284.15	63,284.15	0.00
K178-FIII	CONSTRUCCION DE MURO FIRME PARA VIVIENDA DE 5.60 X 5.60 M.	0.00	63,544.14	259.99	63,284.15	0.00	0.00	0.00	63,284.15	63,284.15	0.00
K179-FIII	CONSTRUCCION DE MURO FIRME PARA VIVIENDA DE 5.60 X 5.60 M.	0.00	317,720.70	1,299.95	316,420.75	0.00	0.00	0.00	316,420.75	316,420.75	0.00
K180-FIII	CONSTRUCCION DE MURO FIRME PARA VIVIENDA DE 5.60 X 5.60 M.	0.00	127,088.28	519.98	126,568.30	0.00	0.00	0.00	126,568.30	126,568.30	0.00
K181-FIII	CONSTRUCCION DE MURO FIRME PARA VIVIENDA DE 5.60 X 5.60 M.	0.00	190,632.42	779.96	189,852.46	0.00	0.00	0.00	189,852.46	189,852.46	0.00
K182-FIII	CONSTRUCCION DE MURO FIRME PARA VIVIENDA DE 5.60 X 5.60 M.	0.00	190,632.42	779.96	189,852.46	0.00	0.00	0.00	189,852.46	189,852.46	0.00
K183-FIII	CONSTRUCCION DE MURO FIRME PARA VIVIENDA DE 5.60 X 5.60 M.	0.00	63,544.14	259.99	63,284.15	0.00	0.00	0.00	63,284.15	63,284.15	0.00
K184-FIII	CONSTRUCCION DE MURO FIRME PARA VIVIENDA DE 5.60 X 5.60 M.	0.00	127,088.28	519.98	126,568.30	0.00	0.00	0.00	126,568.30	126,568.30	0.00
K186-FIII	CONSTRUCCION DE MURO FIRME PARA VIVIENDA DE 5.60 X 5.60 M.	0.00	190,632.42	779.96	189,852.46	0.00	0.00	0.00	189,852.46	189,852.46	0.00
K187-FIII	CONSTRUCCION DE MURO FIRME PARA VIVIENDA DE 5.60 X 5.60 M.	0.00	63,544.14	259.99	63,284.15	0.00	0.00	0.00	63,284.15	63,284.15	0.00





**MUNICIPIO DE CUNDUACAN, TABASCO.**  
**GASTO POR CATEGORIA PROGRAMATICA**  
**CORTE AL MES DE: JULIO**

P.P	U.R.	Descripción	Autorizado	Adecuaciones		Modificado	Devengado	Ejercido	Pagado	SubEjercicio	Saldos	
				Ampliaciones	Reducciones						Por Devengar	Devengado por Ejercer
		K189-F-III CONSTRUCCION DE MURO FIRME PARA VIVIENDA DE 5.60 X 5.60 M.	0.00	127,088.28	330.05	126,758.23	0.00	0.00	0.00	126,758.23	126,758.23	0.00
		K190-F-III CONSTRUCCION DE MURO FIRME PARA VIVIENDA DE 5.60 X 5.60 M.	0.00	127,088.28	330.05	126,758.23	0.00	0.00	0.00	126,758.23	126,758.23	0.00
		K191-F-III CONSTRUCCION DE MURO FIRME PARA VIVIENDA DE 5.60 X 5.60 M.	0.00	63,544.14	165.02	63,379.12	0.00	0.00	0.00	63,379.12	63,379.12	0.00
		K192-F-III CONSTRUCCION DE MURO FIRME PARA VIVIENDA DE 5.60 X 5.60 M.	0.00	63,544.14	165.02	63,379.12	0.00	0.00	0.00	63,379.12	63,379.12	0.00
		K193-F-III CONSTRUCCION DE MURO FIRME PARA VIVIENDA DE 5.60 X 5.60 M.	0.00	63,544.14	165.02	63,379.12	0.00	0.00	0.00	63,379.12	63,379.12	0.00
		K194-F-III CONSTRUCCION DE MURO FIRME PARA VIVIENDA DE 5.60 X 5.60 M.	0.00	63,544.14	165.02	63,379.12	0.00	0.00	0.00	63,379.12	63,379.12	0.00
		K195-F-III CONSTRUCCION DE MURO FIRME PARA VIVIENDA DE 5.60 X 5.60 M.	0.00	127,088.28	330.05	126,758.23	0.00	0.00	0.00	126,758.23	126,758.23	0.00
		K196-F-III CONSTRUCCION DE MURO FIRME PARA VIVIENDA DE 5.60 X 5.60 M.	0.00	127,088.28	330.05	126,758.23	0.00	0.00	0.00	126,758.23	126,758.23	0.00
		K197-F-III CONSTRUCCION DE MURO FIRME PARA VIVIENDA DE 5.60 X 5.60 M.	0.00	127,088.28	330.05	126,758.23	0.00	0.00	0.00	126,758.23	126,758.23	0.00
		K198-F-III CONSTRUCCION DE MURO FIRME PARA VIVIENDA DE 5.60 X 5.60 M.	0.00	127,088.28	330.05	126,758.23	0.00	0.00	0.00	126,758.23	126,758.23	0.00
		K199-F-III CONSTRUCCION DE MURO FIRME PARA VIVIENDA DE 5.60 X 5.60 M.	0.00	127,088.28	330.05	126,758.23	0.00	0.00	0.00	126,758.23	126,758.23	0.00
		K200-F-III CONSTRUCCION DE MURO FIRME PARA VIVIENDA DE 5.60 X 5.60 M.	0.00	127,088.28	330.05	126,758.23	0.00	0.00	0.00	126,758.23	126,758.23	0.00
		K202-F-III CONSTRUCCION DE MURO FIRME PARA VIVIENDA DE 5.60 X 5.60 M.	0.00	127,088.28	519.98	126,568.30	0.00	0.00	0.00	126,568.30	126,568.30	0.00
		K205-F-III CONSTRUCCION DE MURO FIRME PARA VIVIENDA DE 5.60 X 5.60 M.	0.00	190,632.42	495.07	190,137.35	0.00	0.00	0.00	190,137.35	190,137.35	0.00
		K206-F-III CONSTRUCCION DE MURO FIRME PARA VIVIENDA DE 5.60 X 5.60 M.	0.00	63,544.14	165.02	63,379.12	0.00	0.00	0.00	63,379.12	63,379.12	0.00
		K207-F-III CONSTRUCCION DE MURO FIRME PARA VIVIENDA DE 5.60 X 5.60 M.	0.00	127,088.28	330.05	126,758.23	0.00	0.00	0.00	126,758.23	126,758.23	0.00
		K208-F-III CONSTRUCCION DE MURO FIRME PARA VIVIENDA DE 5.60 X 5.60 M.	0.00	190,632.42	495.07	190,137.35	0.00	0.00	0.00	190,137.35	190,137.35	0.00
		K209-F-III CONSTRUCCION DE MURO FIRME PARA VIVIENDA DE 5.60 X 5.60 M.	0.00	127,088.28	330.05	126,758.23	0.00	0.00	0.00	126,758.23	126,758.23	0.00
		K210-F-III CONSTRUCCION DE MURO FIRME PARA VIVIENDA DE 5.60 X 5.60 M.	0.00	190,632.42	779.96	189,852.46	0.00	0.00	0.00	189,852.46	189,852.46	0.00
		K211-F-III CONSTRUCCION DE MURO FIRME PARA VIVIENDA DE 5.60 X 5.60 M.	0.00	63,544.14	259.99	63,284.15	0.00	0.00	0.00	63,284.15	63,284.15	0.00
		K212-F-III CONSTRUCCION DE MURO FIRME PARA VIVIENDA DE 5.60 X 5.60 M.	0.00	317,720.70	1,299.95	316,420.75	0.00	0.00	0.00	316,420.75	316,420.75	0.00
		K213-F-III CONSTRUCCION DE MURO FIRME PARA VIVIENDA DE 5.60 X 5.60 M.	0.00	63,544.14	165.02	63,379.12	0.00	0.00	0.00	63,379.12	63,379.12	0.00
		K214-F-III CONSTRUCCION DE MURO FIRME PARA VIVIENDA DE 5.60 X 5.60 M.	0.00	254,176.56	660.06	253,516.50	0.00	0.00	0.00	253,516.50	253,516.50	0.00
		K215-F-III CONSTRUCCION DE MURO FIRME PARA VIVIENDA DE 5.60 X 5.60 M.	0.00	127,088.28	330.05	126,758.23	0.00	0.00	0.00	126,758.23	126,758.23	0.00
		K216-F-III CONSTRUCCION DE MURO FIRME PARA VIVIENDA DE 5.60 X 5.60 M.	0.00	63,544.14	165.02	63,379.12	0.00	0.00	0.00	63,379.12	63,379.12	0.00
		K217-F-III CONSTRUCCION DE MURO FIRME PARA VIVIENDA DE 5.60 X 5.60 M.	0.00	190,632.42	495.07	190,137.35	0.00	0.00	0.00	190,137.35	190,137.35	0.00
		K218-F-III CONSTRUCCION DE MURO FIRME PARA VIVIENDA DE 5.60 X 5.60 M.	0.00	127,088.28	330.05	126,758.23	0.00	0.00	0.00	126,758.23	126,758.23	0.00
		K219-F-III CONSTRUCCION DE MURO FIRME PARA VIVIENDA DE 5.60 X 5.60 M.	0.00	63,544.14	165.02	63,379.12	0.00	0.00	0.00	63,379.12	63,379.12	0.00
		K220-F-III CONSTRUCCION DE MURO FIRME PARA VIVIENDA DE 5.60 X 5.60 M.	0.00	190,632.42	495.07	190,137.35	0.00	0.00	0.00	190,137.35	190,137.35	0.00
		K221-F-III CONSTRUCCION DE MURO FIRME PARA VIVIENDA DE 5.60 X 5.60 M.	0.00	127,088.28	330.05	126,758.23	0.00	0.00	0.00	126,758.23	126,758.23	0.00
		K222-F-III CONSTRUCCION DE MURO FIRME PARA VIVIENDA DE 5.60 X 5.60 M.	0.00	317,720.70	825.08	316,895.62	0.00	0.00	0.00	316,895.62	316,895.62	0.00
		K223-F-III CONSTRUCCION DE MURO FIRME PARA VIVIENDA DE 5.60 X 5.60 M.	0.00	444,808.98	1,155.12	443,653.86	0.00	0.00	0.00	443,653.86	443,653.86	0.00
		K224-F-III CONSTRUCCION DE MURO FIRME PARA VIVIENDA DE 5.60 X 5.60 M.	0.00	317,720.70	825.08	316,895.62	0.00	0.00	0.00	316,895.62	316,895.62	0.00
		K225-F-III CONSTRUCCION DE MURO FIRME PARA VIVIENDA DE 5.60 X 5.60 M.	0.00	317,720.70	825.08	316,895.62	0.00	0.00	0.00	316,895.62	316,895.62	0.00
		K226-F-III CONSTRUCCION DE MURO FIRME PARA VIVIENDA DE 5.60 X 5.60 M.	0.00	254,176.56	660.06	253,516.50	0.00	0.00	0.00	253,516.50	253,516.50	0.00
		K227-F-III CONSTRUCCION DE MURO FIRME PARA VIVIENDA DE 5.60 X 5.60 M.	0.00	254,176.56	660.06	253,516.50	0.00	0.00	0.00	253,516.50	253,516.50	0.00
		K228-F-III CONSTRUCCION DE MURO FIRME PARA VIVIENDA DE 5.60 X 5.60 M.	0.00	127,088.28	519.98	126,568.30	0.00	0.00	0.00	126,568.30	126,568.30	0.00
		K229-F-III CONSTRUCCION DE MURO FIRME PARA VIVIENDA DE 5.60 X 5.60 M.	0.00	127,088.28	519.98	126,568.30	0.00	0.00	0.00	126,568.30	126,568.30	0.00
		K230-F-III CONSTRUCCION DE MURO FIRME PARA VIVIENDA DE 5.60 X 5.60 M.	0.00	127,088.28	519.98	126,568.30	0.00	0.00	0.00	126,568.30	126,568.30	0.00
		K231-F-III CONSTRUCCION DE MURO FIRME PARA VIVIENDA DE 5.60 X 5.60 M.	0.00	63,544.14	259.99	63,284.15	0.00	0.00	0.00	63,284.15	63,284.15	0.00
		K232-F-III CONSTRUCCION DE MURO FIRME PARA VIVIENDA DE 5.60 X 5.60 M.	0.00	127,088.28	519.98	126,568.30	0.00	0.00	0.00	126,568.30	126,568.30	0.00
		K233-F-III CONSTRUCCION DE MURO FIRME PARA VIVIENDA DE 5.60 X 5.60 M.	0.00	127,088.28	519.98	126,568.30	0.00	0.00	0.00	126,568.30	126,568.30	0.00
		K234-F-III CONSTRUCCION DE MURO FIRME PARA VIVIENDA DE 5.60 X 5.60 M.	0.00	127,088.28	519.98	126,568.30	0.00	0.00	0.00	126,568.30	126,568.30	0.00



**MUNICIPIO DE CUNDUACAN, TABASCO.**  
**GASTO POR CATEGORIA PROGRAMATICA**  
**CORTE AL MES DE: JULIO**

P.P. U.R.	Descripción	Autorizado	Adecuaciones			Devengado	Ejercido	Pagado	SubEjercido	Saldo	
			Ampliaciones	Reducciones	Modificación					Por Devengar	Devengado por Ejercer
	K235-FIII CONSTRUCCION DE MURO FIRME PARA VIVIENDA DE 5.60 X 5.60 M.	0.00	63,544.14	259.99	63,284.15	0.00	0.00	0.00	63,284.15	63,284.15	0.00
	K236-FIII CONSTRUCCION DE MURO FIRME PARA VIVIENDA DE 5.60 X 5.60 M.	0.00	190,632.42	779.96	189,852.46	0.00	0.00	0.00	189,852.46	189,852.46	0.00
	K237-FIII CONSTRUCCION DE MURO FIRME PARA VIVIENDA DE 5.60 X 5.60 M.	0.00	63,544.14	259.99	63,284.15	0.00	0.00	0.00	63,284.15	63,284.15	0.00
	K239-PRO REHABILITACION GENERAL DE CENTRO DE DESARROLLO COMUNITARIO	0.00	336,583.18	4,858.64	331,724.54	296,002.50	296,002.50	233,334.95	98,389.59	35,722.04	0.00
	K242-PAR REHABILITACION GENERAL DE CENTRO DE DESARROLLO COMUNITARIO	0.00	726,336.75	5,150.60	721,186.15	721,174.67	721,174.67	721,174.67	11.48	11.48	0.00
	K248-PRO REHABILITACION DEL LIENZO CHARRO	0.00	1,111,661.38	5,731.30	1,105,930.08	1,105,855.19	1,105,855.19	1,104,823.75	1,106.33	74.89	0.00
	K251-PAR CONSTRUCCION DE CUBO DE ELEVADOR	0.00	1,183,577.59	0.00	1,163,577.59	0.00	0.00	0.00	1,183,577.59	1,180,088.83	0.00
	K265-FIII CONSTRUCCION DE MURO FIRME PARA VIVIENDA DE 5.60 X 5.60 M.	0.00	444,808.98	1,747.50	443,061.48	417,835.78	417,835.78	417,835.78	25,225.70	25,225.70	0.00
	K266-FIII CONSTRUCCION DE MURO FIRME PARA VIVIENDA DE 5.60 X 5.60 M.	0.00	317,720.70	1,248.20	316,472.50	298,454.14	298,454.14	298,454.14	18,018.36	18,018.36	0.00
	K267-FIII CONSTRUCCION DE MURO FIRME PARA VIVIENDA DE 5.60 X 5.60 M.	0.00	127,088.28	499.28	126,589.00	119,381.66	119,381.66	119,381.66	7,207.34	7,207.34	0.00
	K268-FIII CONSTRUCCION DE MURO FIRME PARA VIVIENDA DE 5.60 X 5.60 M.	0.00	254,176.56	998.57	253,177.99	238,763.31	238,763.31	238,763.31	14,414.68	14,414.68	0.00
	K269-FIII CONSTRUCCION DE MURO FIRME PARA VIVIENDA DE 5.60 X 5.60 M.	0.00	190,632.42	748.92	189,883.50	179,072.48	179,072.48	179,072.48	10,811.02	10,811.02	0.00
	K270-FIII CONSTRUCCION DE MURO FIRME PARA VIVIENDA DE 5.60 X 5.60 M.	0.00	63,544.14	249.64	63,294.50	59,690.83	59,690.83	59,690.83	3,603.67	3,603.67	0.00
	K278-PAR CONSTRUCCION DE CERCA PERIMETRAL A BASE DE REJACERO EN EL LIENZO CHARRO	0.00	678,965.71	0.00	678,965.71	0.00	0.00	0.00	678,965.71	676,699.58	0.00
	K002-PRO ADQUISICION DE BIENES DE TECNOLOGIA DE LA INFORMACION	100,000.00	199,057.28	104,390.83	194,666.40	103,455.88	103,455.88	96,773.00	97,893.40	0.00	0.00
	K006-PRO ADQUISICION DE MOBILIARIO, EQUIPOS Y HERRAMIENTAS DIVERSAS	0.00	193,801.40	23,801.40	170,000.00	107,309.04	107,309.04	107,309.04	62,690.96	0.00	0.00
	K247-FIV SEÑALAMIENTO DE FLUJO DE TRANSITO EN LA CIUDAD	0.00	174,000.00	0.00	174,000.00	174,000.00	174,000.00	174,000.00	0.00	0.00	0.00
L002	RESPONSABILIDADES, RESOLUCIONES JUDICIALES Y PAGO DE LIQUIDACIONES	0.00	1,449,700.61	0.00	1,449,700.61	1,075,010.47	1,075,010.47	1,075,010.47	374,690.14	0.00	0.00
L002	FIV EROGACIONES POR RESOLUCIONES POR AUTORIDAD COMPETENTE	0.00	1,449,700.61	0.00	1,449,700.61	1,075,010.47	1,075,010.47	1,075,010.47	374,690.14	0.00	0.00
M001	ACTIVIDADES DE APOYO ADMINISTRATIVO	194,782,252.54	66,961,734.93	59,486,864.04	202,257,123.43	95,360,008.67	95,169,111.50	95,169,111.50	107,088,011.93	82,842,051.26	190,697.17
M001	PAR GASTO DE OPERACION DE LA PRESIDENCIA MUNICIPAL	2,709,972.17	1,231,386.88	997,024.89	2,944,334.16	1,559,426.10	1,559,426.10	1,548,901.38	1,395,432.78	1,244,921.53	0.00
M002	PAR GASTO DE OPERACION DE LA SECRETARIA DEL AYUNTAMIENTO	19,560,087.17	7,578,545.48	7,154,405.48	19,974,227.17	10,369,629.41	10,369,629.41	10,258,449.41	9,715,777.76	8,977,321.76	10,000.00
M012	PAR GASTO DE OPERACION DEL REGISTRO CIVIL No.1	6,422,028.78	1,886,882.65	1,813,843.25	6,495,068.18	3,034,887.67	3,034,887.67	2,928,984.14	3,566,064.04	3,344,831.43	0.00
M013	PAR GASTO DE OPERACION DEL REGISTRO CIVIL No.2.	2,605,005.50	792,579.46	792,579.46	2,605,005.50	1,233,014.26	1,233,014.26	1,188,776.67	1,416,228.83	1,302,991.24	0.00
M014	PAR GASTO DE OPERACION DE LA UNIDAD DE PROTECCION CIVIL.	10,371,807.38	3,074,064.93	3,004,064.93	10,441,807.38	4,903,121.00	4,903,121.00	4,735,260.08	5,706,547.30	5,248,123.99	0.00
M015	PAR GASTO DE OPERACION DE LA COORDINACION DE DELEGADOS	1,454,412.30	335,771.14	335,771.14	1,454,412.30	649,433.92	649,433.92	635,996.49	818,415.81	781,478.38	0.00
M003	PAR GASTO DE OPERACION DE LA DIRECCION DE DESARROLLO MUNICIPAL.	6,336,847.39	1,879,777.84	1,878,897.84	6,337,727.39	3,050,443.50	3,050,443.50	2,972,663.56	3,365,063.83	3,217,100.88	0.00
M004	PAR GASTO DE OPERACION DE LA DIRECCION DE FOMENTO ECONOMICO Y TURISMO.	3,893,366.66	1,613,718.07	1,613,718.07	3,893,366.66	1,765,263.11	1,765,263.11	1,705,405.39	2,187,961.29	1,860,492.45	0.00
M005	PAR GASTO DE OPERACION DE LA DIRECCION DE OBRAS, ORDENAMIENTO TERRITORIAL Y SERVICIOS MUNICIPALES.	27,170,272.05	7,563,915.02	7,907,165.80	26,827,021.27	13,525,752.34	13,474,504.84	13,094,528.19	13,732,493.08	12,340,917.45	51,247.50
M025	FISM GASTOS INDIRECTOS DEL FISM	0.00	861,913.76	0.00	861,913.76	580,906.95	580,906.95	580,906.95	281,006.81	122,398.56	0.00
M006	PAR GASTO DE OPERACION DE LA DIRECCION DE EDUCACION, CULTURA Y RECREACION (DECUR)	6,464,362.47	2,215,852.23	2,337,511.82	6,342,702.88	2,893,597.31	2,871,697.31	2,788,273.36	3,554,429.52	3,062,646.34	21,900.00
M016	PAR GASTO DE OPERACION DE LA CASA DE LA CULTURA	8,570,553.13	2,274,614.15	2,274,614.15	8,570,553.13	3,913,182.67	3,913,182.67	3,793,773.32	4,776,779.81	4,622,222.20	0.00
M017	PAR GASTO DE OPERACION DEL DEPARTAMENTO DE BIBLIOTECAS	6,389,378.71	2,086,961.63	2,086,961.63	6,389,378.71	3,077,716.11	3,077,716.11	2,966,305.24	3,423,073.47	3,311,662.60	0.00
M007	PAR GASTO DE OPERACION DE LA DIRECCION DE ADMINISTRACION.	49,278,063.62	13,009,015.01	13,334,478.59	48,952,600.04	23,871,803.47	23,801,310.04	23,593,081.08	25,359,518.96	17,141,589.08	70,493.43
M022	PRO GASTOS DE OPERACION DE ADMINISTRACION	9,542,000.00	5,896,508.96	4,775,914.89	10,662,594.07	5,697,928.32	5,697,928.32	5,671,301.87	4,991,292.20	21,386.00	0.00
M023	PRO MANTENIMIENTO DE MAQUINARIA PESADA	1,400,000.00	763,032.00	763,032.00	1,400,000.00	846,391.93	809,685.69	809,685.69	590,314.31	46,400.00	36,706.24
M026	FIV GASTO DE OPERACION DE LA DIRECCION DE ADMINISTRACION (FIV)	0.00	2,500,000.00	0.00	2,500,000.00	0.00	0.00	0.00	2,500,000.00	0.00	0.00
M027	SDR APORTACION SEDENER COMBUSTIBLE	0.00	2,179,000.00	0.00	2,179,000.00	0.00	0.00	0.00	2,179,000.00	0.00	0.00



**MUNICIPIO DE CUNDUACAN, TABASCO.**  
**GASTO POR CATEGORIA PROGRAMATICA**  
**CORTE AL MES DE: JULIO**

P.P	U.R.	Descripción	Autorizado	Adecuaciones		Modificado	Devengado	Ejercido	Pagado	SubEjercicio	Saldos	
				Ampliaciones	Reducciones						Por Devengar	Devengado por Ejercer
L001		PAREROGACIONES POR RESOLUCIONES POR AUTORIDAD COMPETENTE	1,000,000.00	1,793,339.00	666,668.00	2,126,671.00	401,083.90	401,083.90	401,083.90	1,725,587.10	0.00	0.00
M008		PAR GASTO DE OPERACIÓN DE LA DIRECCIÓN DE ASUNTOS JURÍDICOS	4,639,564.81	821,865.52	831,865.52	4,629,564.81	1,904,657.59	1,904,657.59	1,867,421.02	2,762,143.79	2,477,848.08	0.00
M009		PAR GASTO DE OPERACIÓN DE LA DIRECCIÓN DE ATENCIÓN CIUDADANA.	2,994,016.58	776,515.16	796,515.16	2,974,016.58	1,261,969.13	1,261,969.13	1,230,974.05	1,743,042.53	1,613,191.21	0.00
M010		PAR GASTO DE OPERACIÓN DE LA DIRECCIÓN DE ATENCIÓN A LA MUJER.	1,690,068.09	365,052.52	390,052.52	1,665,068.09	739,500.76	739,500.76	725,866.71	939,201.38	855,705.71	0.00
M011		PAR GASTO DE OPERACIÓN DE LA DIRECCIÓN DE PROTECCIÓN AMBIENTAL Y DESARROLLO SUSTENTABLE.	1,749,644.07	480,545.12	480,545.12	1,749,644.07	834,674.38	834,124.38	809,753.03	939,891.04	886,216.06	550.00
M018		PAR GASTO DE OPERACIÓN DE LA COORDINACIÓN DEL DIF MUNICIPAL.	9,500,448.86	2,318,808.63	2,319,164.01	9,500,693.48	4,356,363.17	4,356,368.17	4,242,396.82	5,257,696.66	4,917,101.60	0.00
M019		PAR GASTO DE OPERACIÓN DE LA UNIDAD BASICA DE REHABILITACIÓN (UBR) (DIF)	3,594,809.60	951,872.85	961,872.85	3,594,809.60	1,650,245.74	1,650,245.74	1,609,969.01	1,984,840.59	1,792,465.23	0.00
M020		PAR GASTO DE OPERACIÓN DEL DEPARTAMENTO DE CAPACITACIÓN PARA EL TRABAJO. (DIF)	3,106,240.48	664,252.18	664,252.18	3,106,240.48	1,412,511.03	1,412,511.03	1,372,281.01	1,733,959.47	1,693,729.45	0.00
M021		PAR GASTO DE OPERACIÓN DEL CENDI MUNICIPAL.	3,929,302.70	1,035,944.74	1,085,944.74	3,879,302.70	1,816,499.90	1,816,499.90	1,762,733.82	2,116,598.88	1,959,308.98	0.00
M024		PRO GASTO DE OPERACIÓN DEL CENDI MUNICIPAL.	420,000.00	0.00	220,000.00	200,000.00	0.00	0.00	0.00	200,000.00	0.00	0.00
N001		DESASTRES NATURALES	1,000,000.00	0.00	200,000.00	800,000.00	156,935.64	124,629.64	124,629.64	575,370.36	0.00	32,306.00
N001		PRO CONTINGENCIAS CLIMATOLÓGICAS Y EPIDEMIOLÓGICAS	1,000,000.00	0.00	200,000.00	800,000.00	156,935.64	124,629.64	124,049.64	675,950.36	0.00	32,306.00
O001		EVALUACIÓN Y CONTROL	7,890,890.69	2,636,265.59	2,636,265.59	7,890,890.69	3,710,262.56	3,710,262.56	3,710,262.56	4,180,628.13	4,029,211.73	0.00
O001		PAR GASTO DE OPERACIÓN DE LA CONTRALORIA MUNICIPAL.	7,290,890.69	2,286,265.59	2,286,265.59	7,290,890.69	3,411,252.56	3,411,252.56	3,325,569.91	3,965,320.78	3,730,801.73	0.00
O002		FIVEVALUACIÓN AL DESEMPEÑO.	600,000.00	350,000.00	350,000.00	600,000.00	298,410.00	298,410.00	298,410.00	301,590.00	298,410.00	0.00
P009		ADMINISTRACIÓN FINANCIERA	27,316,969.35	27,765,949.05	31,739,063.74	23,343,854.66	10,741,675.36	10,741,675.36	10,741,675.36	12,602,179.30	8,527,257.53	0.00
P001		PAR GASTO DE OPERACIÓN DE LA DIRECCIÓN DE FINANZAS.	15,300,612.27	3,991,498.56	3,659,958.66	15,632,122.27	8,758,591.11	8,758,591.11	8,661,875.01	6,970,247.25	4,367,132.07	0.00
P002		PAR GASTO DE OPERACIÓN DE LA SUBDIRECCIÓN DE CATASTRO.	2,720,781.75	685,446.82	685,446.82	2,720,781.75	1,210,292.99	1,210,292.99	1,167,617.44	1,553,164.31	1,510,485.76	0.00
P003		PAR GASTO DE OPERACIÓN DE LA COORDINACIÓN DE REGLAMENTOS	1,310,180.96	307,805.99	307,805.99	1,310,180.96	591,544.26	591,544.26	584,244.01	725,936.95	649,636.70	0.00
P005		PRO PROVISIONES PARA EROGACIONES CONTINGENTES	5,662,500.00	7,435,593.53	12,876,522.62	221,570.91	0.00	0.00	0.00	221,570.91	0.00	0.00
P006		PRO COMISIONES SOBRE EL CONVENIO DE IMPUESTO PREDIAL	500,000.00	500,000.00	200,000.00	800,000.00	181,247.00	181,247.00	181,247.00	518,753.00	0.00	0.00
P007		PAR PROVISIONES PARA EROGACIONES CONTINGENTES	1,822,894.37	1,391,321.57	3,143,532.86	70,683.08	0.00	0.00	0.00	70,683.08	0.00	0.00
P008		RP-REM PROVISIONES PARA EROGACIONES CONTINGENTES (R.P. REM-I) (OBSERVADO) PAR 2018	0.00	2,282,331.31	4,242.58	2,278,088.73	0.00	0.00	0.00	2,278,088.73	0.00	0.00
P009		PAR-REM FONDO DE INVERSION PUBLICA PRODUCTIVA PARTICIPACIONES REMANENTE 2020.	0.00	6,381,434.02	6,099,818.51	281,615.51	0.00	0.00	0.00	281,615.51	0.00	0.00
P010		PRO-REM FONDO DE INVERSION PUBLICA PRODUCTIVA INGRESOS DE GESTION REMANENTE 2020.	0.00	4,773,104.30	4,761,705.70	11,398.60	0.00	0.00	0.00	11,398.60	0.00	0.00
P011		PAR-REF PROVISIONES PARA EROGACIONES CONTINGENTES REFRENDO 2020.	0.00	15,143.19	0.00	15,143.19	0.00	0.00	0.00	15,143.19	0.00	0.00
P012		PRO-REF PROVISIONES PARA EROGACIONES CONTINGENTES (REFRENDO 2020)	0.00	2,269.66	0.00	2,269.66	0.00	0.00	0.00	2,269.66	0.00	0.00
P010		ADMINISTRACIÓN PROGRAMÁTICA Y PRESUPUESTARIA	7,282,687.02	2,271,751.59	2,271,751.59	7,282,687.02	3,504,445.00	3,504,445.00	3,504,445.00	3,778,242.02	3,510,399.76	0.00
P004		PAR GASTO DE OPERACIÓN DE LA DIRECCIÓN DE PROGRAMACIÓN.	7,282,687.02	2,271,751.59	2,271,751.59	7,282,687.02	3,504,445.00	3,504,445.00	3,431,542.82	3,851,144.20	3,510,399.76	0.00

*C. Nydia Naranjo Cobian*  
**C. NYDIA NARANJO COBIAN**  
**PRESIDENTE MUNICIPAL**

*Lic. Karen Nadiut Collado Martínez*  
**LIC. KAREN NADIUT COLLADO MARTINEZ**  
**SINDICO DE EGRESOS**

*Juan Moises Arias Ble*  
**JUAN MOISES ARIAS BLE**  
**JEFE DE PROGRAMACION**



**MUNICIPIO DE CUNDUACAN, TABASCO.**  
**GASTO POR PROGRAMAS Y PROYECTOS**  
**CORTE AL MES DE: JULIO 2021**

P.P.	Proy.	Descripción	Autorizado	Adecuaciones		Modificado	Devengado	Ejercido	Pagado	Subejercicio
				Ampliaciones	Reducciones					
		<b>Presupuesto Total</b>	<b>548,761,289.00</b>	<b>358,916,069.53</b>	<b>290,265,752.37</b>	<b>617,411,606.16</b>	<b>319,981,138.97</b>	<b>319,689,657.80</b>	<b>311,716,026.77</b>	<b>291,481.17</b>
CC002		FONDO MUNICIPAL DE PARTICIPACIONES	0.00	457,302.06	454,779.92	2,522.14	0.00	0.00	0.00	0.00
		C001- PROVISIONES PARA EROGACIONES CONTINGENTES (FONDO DE ESTABILIZACIÓN DE LOS INGRESOS DE LAS ENTIDADES FEDERATIVAS), (FEIEF)	0.00	454,779.92	454,779.92	0.00	0.00	0.00	0.00	0.00
		C002- PROVISIONES PARA EROGACIONES CONTINGENTES (REFRENDO 2020)	0.00	2,522.14	0.00	2,522.14	0.00	0.00	0.00	0.00
E019		VIGILANCIA DEL TRÁNSITO	8,365,137.62	3,649,281.64	3,477,310.27	8,537,108.99	4,691,031.24	4,663,312.04	4,626,567.14	27,719.20
		E002-FIV GASTO DE OPERACION DE LA DIRECCION DE TRANSITO MUNICIPAL	6,060,089.62	2,132,218.93	2,131,675.33	6,060,633.22	3,342,503.77	3,314,784.57	3,289,200.33	27,719.20
		E003- GASTO DE OPERACION DE LA DIRECCION DE TRANSITO MUNICIPAL	2,305,048.00	1,174,207.17	1,174,207.17	2,305,048.00	1,177,099.70	1,177,099.70	1,165,939.04	0.00
		E019- GASTO DE OPERACION DE LA DIRECCION DE TRANSITO MUNICIPAL (REMA 2020)	0.00	342,855.54	171,427.77	171,427.77	171,427.77	171,427.77	171,427.77	0.00
E046		SALVAGUARDA DE LA INTEGRIDAD FÍSICA Y PATRIMONIAL DE LOS HABITANTES.	90,723,164.38	25,189,077.66	30,582,195.59	85,330,046.45	42,644,340.51	42,616,337.51	42,085,026.13	28,003.00
		E001-FIV GASTO DE OPERACIÓN DE LA DIRECCIÓN DE SEGURIDAD PÚBLICA.	90,258,864.38	23,882,233.38	28,885,236.59	85,255,861.17	42,570,340.51	42,542,337.51	42,011,026.13	28,003.00
		E006-FIV PROVISIONES PARA EROGACIONES CONTINGENTES	464,300.00	1,232,659.00	1,696,959.00	0.00	0.00	0.00	0.00	0.00
		E020- GASTO DE AOPERACION DE LA DIRECCION DE ADMINISTRACION	0.00	74,185.28	0.00	74,185.28	74,000.00	74,000.00	74,000.00	0.00
E049		MANTENIMIENTO Y LIMPIEZA A VIALIDADES	39,920,968.95	14,464,425.36	14,869,866.16	39,515,528.15	17,099,024.84	17,088,069.84	16,688,168.53	10,955.00
		E008-PAR GASTO DE OPERACION DEL DEPARTAMENTO DE LIMPIA Y ORNATO.	29,728,486.44	10,914,382.73	11,103,896.73	29,538,972.44	12,944,940.87	12,933,985.87	12,643,049.51	10,955.00
		E010-PAR GASTOS DE OPERACIÓN DEL DEPARTAMENTO DE BACHEO.	2,279,097.52	408,983.47	424,910.27	2,263,170.72	704,419.60	704,419.60	677,490.95	0.00
		E011-PAR GASTOS DE OPERACIÓN DEL DEPARTAMENTO DE MANTENIMIENTO DE CAMINOS.	5,458,384.99	1,616,059.16	1,716,059.16	5,358,384.99	2,413,434.37	2,413,434.37	2,331,396.07	0.00
		E014-PRO MANTENIMIENTO DE DIVERSAS CALLES DE LA CIUDAD.	420,000.00	0.00	100,000.00	320,000.00	0.00	0.00	0.00	0.00
		E015-PRO PINTURA EN GUARNICIONES	150,000.00	100,000.00	100,000.00	150,000.00	62,754.00	62,754.00	62,754.00	0.00
		E017-PRO GASTOS DE OPERACIÓN DEL BASURERO MUNICIPAL.	1,885,000.00	1,425,000.00	1,425,000.00	1,885,000.00	973,476.00	973,476.00	973,476.00	0.00
E050		SERVICIO DE ALUMBRADO PÚBLICO	42,164,840.94	957,942.01	1,721,907.72	41,400,875.23	22,817,021.76	22,815,420.96	19,824,821.76	1,600.80
		E005-PAR GASTOS DE OPERACIÓN DEL DEPARTAMENTO DEL ALUMBRADO PÚBLICO.	3,814,840.94	957,942.01	957,942.01	3,814,840.94	1,600,396.85	1,598,796.05	1,568,290.47	1,600.80
		E007-PAR PAGO DEL CONSUMO DE ENERGÍA ELÉCTRICA	38,000,000.00	0.00	763,965.71	37,236,034.29	21,110,030.07	21,110,030.07	18,159,906.07	0.00
		E016-PRO MANTENIMIENTO DEL ALUMBRADO PUBLICO.	350,000.00	0.00	0.00	350,000.00	106,594.84	106,594.84	96,625.22	0.00
E053		SERVICIOS A RASTROS	917,179.44	190,958.36	190,958.36	917,179.44	390,546.74	390,546.74	386,591.89	0.00
		E004-PAR GASTOS DE OPERACIÓN DEL RASTRO MUNICIPAL.	833,179.44	175,956.36	175,956.36	833,179.44	386,580.78	386,580.78	382,625.93	0.00
		E013-PRO OPERACION DEL RASTRO MUNICIPAL.	84,000.00	15,002.00	15,002.00	84,000.00	3,965.96	3,965.96	3,965.96	0.00
E054		MANTENIMIENTO Y LIMPIEZA A ESPACIOS PÚBLICOS	4,506,150.00	1,174,204.05	1,074,517.76	4,605,836.29	1,929,032.76	1,929,032.76	1,881,323.52	0.00
		E012-PAR GASTOS DE OPERACION DEL DEPARTAMENTO DE MANTENIMIENTO DE LA UNIDAD DEPORTIVA.	3,584,650.00	950,091.85	950,405.56	3,584,336.29	1,618,542.10	1,618,542.10	1,570,832.86	0.00
		E018-PRO MANTENIMIENTO DE PINTURA DE EDIFICIOS PUBLICOS	300,000.00	181,861.20	81,861.20	400,000.00	280,475.30	280,475.30	280,475.30	0.00
		F004-PRO GASTO DE OPERACION DEL RANCHO MUNICIPAL (PRODUCCION DE ESPECIES ACUICOLAS, FORESTAL Y PECUARIAS)	621,500.00	42,251.00	42,251.00	621,500.00	30,015.36	30,015.36	30,015.36	0.00
F001		DESARROLLO AGRÍCOLA	550,000.00	100,002.00	250,002.00	400,000.00	124,547.18	124,547.18	124,059.18	0.00
		F015-PRO MECANIZACIÓN AGRÍCOLA	550,000.00	100,002.00	250,002.00	400,000.00	124,547.18	124,547.18	124,059.18	0.00
F008		APOYO TURÍSTICO	2,000,000.00	0.00	2,000,000.00	0.00	0.00	0.00	0.00	0.00
		F016-PRO FERIA MUNICIPAL	2,000,000.00	0.00	2,000,000.00	0.00	0.00	0.00	0.00	0.00
F027		ASISTENCIA SOCIAL Y ATENCIÓN A GRUPOS VULNERABLES	1,750,000.00	3,264,217.03	2,234,708.31	2,779,508.72	2,238,148.47	2,238,148.47	2,237,478.47	0.00
		F001-PRO ATENCION A LA DEMANDA	800,000.00	776,949.99	547,137.00	1,029,812.99	606,217.35	606,217.35	605,547.35	0.00
		F002-PRO APOYO A PERSONAS DE LA TERCERA EDAD Y PERSONAS CON ALGUNA DISCAPACIDAD GRAVE PARA CUBRIR SUS OBLIGACIONES FISCALES.	150,000.00	887,500.00	887,500.00	150,000.00	32,235.39	32,235.39	32,235.39	0.00



MUNICIPIO DE CUNDUACAN, TABASCO.

GASTO POR PROGRAMAS Y PROYECTOS

CORTE AL MES DE: JULIO 2021

P.P	Proy.	Descripción	Autorizado	Adecuaciones		Modificado	Devengado	Ejercido	Pagado	Subejercicio
				Ampliaciones	Reducciones					
		F014-PRO APOYO SOCIAL COMO INCENTIVO DEL IMPUESTO PREDIAL.	800,000.00	1,599,767.04	800,071.31	1,599,695.73	1,599,695.73	1,599,695.73	1,599,695.73	0.00
		F020-PAR APOYO AL PERSONAL DEL AYUNTAMIENTO POR EL IMPACTO FISCAL, PARA LAS MEJORAS DE LAS CONDICIONES DE LA ECONOMIA FAMILIAR	0.00	0.00	0.00	0.00	0.00	0.00	0.00	0.00
F029		APOYO Y FOMENTO A LA EDUCACIÓN	100,000.00	0.00	0.00	100,000.00	5,452.00	5,452.00	5,452.00	0.00
		F012-PRO APOYO A INSTITUCIONES EDUCATIVAS	100,000.00	0.00	0.00	100,000.00	5,452.00	5,452.00	5,452.00	0.00
F030		APOYO Y FOMENTO A LA CULTURA Y LAS ARTES	5,758,061.07	1,231,899.25	2,481,899.25	4,508,061.07	1,773,248.48	1,773,248.48	1,715,768.71	0.00
		E009-PAR GASTOS DE OPERACION DEL DEPARTAMENTO DE MANTENIMIENTO DE ESPACIOS RECREATIVOS	3,653,061.07	1,231,899.25	1,231,899.25	3,653,061.07	1,773,248.48	1,773,248.48	1,715,768.71	0.00
		F005-PRO OPERACION DEL VIVERO	105,000.00	0.00	0.00	105,000.00	0.00	0.00	0.00	0.00
		F006-PRO FESTEJO DEL DÍA DEL NIÑO	500,000.00	0.00	500,000.00	0.00	0.00	0.00	0.00	0.00
		F013-PRO FIESTAS DECEMBRINAS	500,000.00	0.00	0.00	500,000.00	0.00	0.00	0.00	0.00
		F019-PRO CELEBRACIÓN DE LAS FIESTAS PATRIAS Y CONMEMORACIÓN DE LA FUNDACIÓN DE CUNDUACÁN	1,000,000.00	0.00	750,000.00	250,000.00	0.00	0.00	0.00	0.00
F031		APOYO Y FOMENTO AL DEPORTE Y RECREACIÓN	1,000,000.00	124,851.86	474,851.86	650,000.00	21,968.40	21,968.40	21,968.40	0.00
		F009-PRO GASTO DE OPERACIÓN DE LA ALBERCA.	445,000.00	0.00	200,000.00	245,000.00	0.00	0.00	0.00	0.00
		F010-PRO GASTOS DE OPERACIÓN DEL CENTRO DE CONVIVENCIA.	105,000.00	100,000.00	0.00	205,000.00	0.00	0.00	0.00	0.00
		F011-PRO APOYO AL DEPORTE	450,000.00	24,851.86	274,851.86	200,000.00	21,968.40	21,968.40	21,968.40	0.00
F032		FOMENTO A LA ACTIVIDAD AGROPECUARIA Y FORESTAL	60,000.00	622.00	622.00	60,000.00	0.00	0.00	0.00	0.00
		F003-PRO CHAPEO DE CAMPOS DEPORTIVOS	60,000.00	622.00	622.00	60,000.00	0.00	0.00	0.00	0.00
K002		INFRAESTRUCTURA PARA AGUA POTABLE	0.00	1,575,945.41	2,195.58	1,573,749.83	889,757.42	889,757.42	889,757.42	0.00
		K117- No. DE OBRA 5000086.- CONSTRUCCION DE TANQUE ELEVADO PARA EL ALMACENAMIENTO DE AGUA POTABLE EN EL MUNICIPIO DE CUNDUACAN, LOCALIDAD HUIMANGO	0.00	655,642.50	2,195.58	653,446.92	653,446.92	653,446.92	653,446.92	0.00
		K301-FISE 05000172.- LA CONSTRUCCION DE RED DE AGUA POTABLE EN LA COL. ALIANZA POR EL CAMBIO	0.00	590,776.23	0.00	590,776.23	0.00	0.00	0.00	0.00
		K307-FIII APORTACION MUNICIPAL AL PROYECTO K301-FISE.- 05000172.- LA CONSTRUCCION DE RED DE AGUA POTABLE EN LA COL. ALIANZA POR EL CAMBIO	0.00	236,310.50	0.00	236,310.50	236,310.50	236,310.50	236,310.50	0.00
		K312-HM REHABILITACION DE LINEA DE AGUA POTABLE EN LA CALLE MARIANO ESCOBEDO, TRAMO AVENIDA ZARAGOZA A LA AVENIDA CUAHUTEMOC	0.00	93,216.18	0.00	93,216.18	0.00	0.00	0.00	0.00
K003		DRENAJE Y ALCANTARILLADO	0.00	17,465,104.66	186,156.75	17,278,947.91	13,783,058.57	13,783,058.57	13,637,645.50	0.00
		K116- No. DE OBRA 5000081.- CONSTRUCCION DE SISTEMA DE AGUA POTABLE EN EL MUNICIPIO DE CUNDUACAN, LOCALIDAD HUIMANGO 2DA. SECCION (SECTOR LA CANDELARIA)	0.00	3,412,367.20	150,146.32	3,262,220.88	3,262,220.88	3,262,220.88	3,262,220.88	0.00
		K118- No. DE OBRA 5000082.- CONSTRUCCION DE SISTEMA DE AGUA POTABLE EN MUNICIPIO DE CUNDUACAN, LOCALIDAD LIBERTAD 2DA. SECCION	0.00	2,816,631.36	0.00	2,816,631.36	2,816,631.36	2,816,631.36	2,816,631.36	0.00
		K119- No. DE OBRA 5000087.- CONSTRUCCION DE TANQUE ELEVADO PARA EL ALMACENAMIENTO DE AGUA POTABLE EN EL MUNICIPIO DE CUNDUACAN, LOCALIDAD LIBERTAD 2DA. SECCION	0.00	552,586.93	0.01	552,586.92	552,586.92	552,586.92	552,586.92	0.00
		K120- No. DE OBRA 5000083.- CONSTRUCCION DE TANQUE ELEVADO PARA EL ALMACENAMIENTO DE AGUA POTABLE EN EL MUNICIPIO DE CUNDUACAN, EJIDO EL TULAR	0.00	191,305.06	0.00	191,305.06	191,305.06	191,305.06	191,305.06	0.00
		K136-FIII AMPLIACION DE RED DE DRENAJE SANITARIO EN CALLES	0.00	425,352.22	3,519.15	421,833.07	421,833.07	421,833.07	421,833.07	0.00
		K137-FIII AMPLIACION DE DRENAJE SANITARIO EN LA COL. LOMA BONITA	0.00	624,378.96	4,887.79	619,491.17	619,491.17	619,491.17	619,491.17	0.00
		K143-HM REHABILITACION DE DRENAJE SANITARIO CALLE MIGUEL HIDALGO - AV. JUAREZ ENTRE RAMON MENDOZA Y ADOLFO RUIZ CORTINEZ	0.00	859,000.00	3,598.55	855,401.45	855,401.45	855,401.45	855,401.45	0.00



MUNICIPIO DE CUNDUACAN, TABASCO.

GASTO POR PROGRAMAS Y PROYECTOS

CORTE AL MES DE: JULIO 2021

P.P	Proy.	Descripción	Autorizado	Adecuaciones		Modificado	Devengado	Ejercido	Pagado	Subejercicio
				Ampliaciones	Reducciones					
	K144-HT	REHABILITACION DE DRENAJE SANITARIO CALLE RAMON MENDOZA ENTRE MADERO Y PERIFERICO	0.00	803,048.00	3,204.59	799,843.41	799,843.41	799,843.41	799,843.41	0.00
	K254-	REPARACION DE INTERCONEXION A DRENAJE SANITARIO CALLE ATLETISMO	0.00	117,970.04	2,096.90	115,873.14	115,873.14	115,873.14	115,873.14	0.00
	K259-FIII	REHABILITACION DE DRENAJE SANITARIO EN CALLE EMILIANO ZAPATA DEL FRACCIONAMIENTO CUNDUACAN 2000	0.00	581,087.49	3,458.03	577,629.46	577,629.46	577,629.46	574,143.77	0.00
	K263-FIII	REHABILITACION DE DRENAJE SANITARIO EN LA CALLE MARIANO ESCOBEDO, TRAMO AVENIDA ZARAGOZA A LA AVENIDA CUAUHEMOC	0.00	1,645,341.80	5,143.05	1,640,198.75	1,292,727.21	1,292,727.21	1,288,316.30	0.00
	K272-FIII	REHABILITACION DE DRENAJE SANITARIO EN AVENIDA PROF. RAMON MENDOZA	0.00	925,496.20	8,318.97	917,177.23	839,165.19	839,165.19	702,917.77	0.00
	K291-PRO	REHABILITACION DE DRENAJE SANITARIO EN FRACC. SAN ANTONIO (ANDADOR WATERPOLO)	0.00	212,362.42	1,783.39	210,579.03	210,299.69	210,299.69	209,030.64	0.00
	K299-FISE	05000171.- CONSTRUCCION DE RED DE DRENAJE SANITARIO EN EL MUNICIPIO DE CUNDUACAN, TABASCO EN LA CD. DE CUNDUACAN (COL. ALIANZA POR EL CAMBIO)	0.00	3,070,126.42	0.00	3,070,126.42	0.00	0.00	0.00	0.00
	K305-FIII	APORTACION MUNICIPAL AL PROYECTO K299-FISE.- 05000171.- CONSTRUCCION DE RED DE DRENAJE SANITARIO EN EL MUNICIPIO DE CUNDUACAN, TABASCO EN LA CD. DE CUNDUACAN (COL. ALIANZA POR EL CAMBIO)	0.00	1,228,050.56	0.00	1,228,050.56	1,228,050.56	1,228,050.56	1,228,050.56	0.00
K004		ELECTRIFICACION	0.00	4,246,819.37	27,938.76	4,218,880.61	2,371,515.99	2,371,515.99	2,317,486.36	0.00
	K162-FIII	AMPLIACION Y MEJORAMIENTO DE LA RED DE DISTRIBUCION DE ENERGIA ELECTRICA EN MEDIA Y BAJA TENSION	0.00	723,609.60	6,168.33	717,441.27	580,403.74	580,403.74	580,300.76	0.00
	K163-FIII	AMPLIACION DE RED DE DISTRIBUCION DE ENERGIA ELECTRICA EN MEDIA Y BAJA TENSION	0.00	1,370,984.99	6,951.91	1,364,033.08	705,247.83	705,247.83	705,247.83	0.00
	K164-FIII	AMPLIACION DE RED DE DISTRIBUCION DE ENERGIA ELECTRICA EN MEDIA Y BAJA TENSION (COL. HOMBRES ILUSTRES)	0.00	493,145.55	3,903.47	489,242.08	426,768.46	426,768.46	374,000.56	0.00
	K165-FIII	AMPLIACION DE RED DE DISTRIBUCION DE ENERGIA ELECTRICA EN MEDIA Y BAJA TENSION	0.00	299,798.66	2,124.20	297,674.46	254,321.67	254,321.67	254,321.67	0.00
	K166-FIII	AMPLIACION Y MEJORAMIENTO DE LA RED DE DISTRIBUCION DE ENERGIA ELECTRICA EN MEDIA Y BAJA TENSION	0.00	520,701.36	2,743.21	517,958.15	404,774.29	404,774.29	403,615.54	0.00
	K274-FIII	AMPLIACION DE LA RED DE DISTRIBUCION DE ENERGIA ELECTRICA EN MEDIA Y BAJA TENSION	0.00	280,553.25	2,096.43	278,456.82	0.00	0.00	0.00	0.00
	K275-FIII	AMPLIACION DE LA RED DE DISTRIBUCION DE ENERGIA ELECTRICA EN MEDIA Y BAJA TENSION	0.00	558,025.96	3,951.21	554,074.75	0.00	0.00	0.00	0.00
K005		URBANIZACION	0.00	128,540,232.88	4,370,587.67	124,169,645.21	81,378,543.20	81,378,543.20	79,961,081.32	0.00
	K101-	REHABILITACION DE CAMINO A BASE DE MEZCLA ASFALTICA EN FRIO TRAMO COBACH # 32	0.00	2,575,521.20	61.94	2,575,459.26	2,575,459.26	2,575,459.26	2,575,459.26	0.00
	K102-	REHABILITACION DE CAMINO A BASE DE MEZCLA ASFALTICA EN CALIENTE TRAMO CARLOS ROVIROSA AL PUENTE SANTO TOMAS	0.00	2,942,373.32	2.13	2,942,371.19	2,942,371.19	2,942,371.19	2,942,371.19	0.00
	K103-	RECONSTRUCCION DE CALLE BASE DE MEZCLA ASFALTICA EN CALIENTE (CALLE JAIME MARTINEZ)	0.00	395,035.68	2,518.67	392,517.01	392,517.01	392,517.01	392,517.01	0.00
	K105-HT	REHABILITACION DE CALLES BASE DE MEZCLA ASFALTICA EN FRIO	0.00	1,615,248.87	311.32	1,614,937.55	1,614,937.55	1,614,937.55	1,614,937.55	0.00
	K106-HM	CONSTRUCCION DE GUARNICIONES Y BANQUETA EN CALLE COMALCALCO EN EL FRACC. CUNDUACAN 2000	0.00	228,686.54	0.60	228,685.94	228,685.94	228,685.94	228,685.94	0.00
	K107-HM	REHABILITACION DE CAMINO A BASE DE BACHEO CON MEZCLA ASFALTICA EN FRIO (EL JOBAL)	0.00	1,209,692.68	48.47	1,209,644.21	1,209,644.21	1,209,644.21	1,209,644.21	0.00
	K108-HM	REHABILITACION DE CAMINO A BASE DE MEZCLA ASFALTICA EN CALIENTE	0.00	401,468.00	5,932.34	395,535.66	395,535.66	395,535.66	395,535.66	0.00
	K109-HM	REHABILITACION A BASE DE MEZCLA ASFALTICA EN FRIO EN TRAMOS AISLADOS DE LA PROLONGACION DE AV. 1RO. DE NOVIEMBRE	0.00	323,056.15	0.00	323,056.15	323,056.15	323,056.15	323,056.15	0.00
	K110-FIII	REHABILITACION DE CAMINO A BASE DE MEZCLA ASFALTICA EN CALIENTE	0.00	9,423,582.43	1.87	9,423,580.56	9,423,580.56	9,423,580.56	9,423,580.56	0.00



MUNICIPIO DE CUNDUACAN, TABASCO.

GASTO POR PROGRAMAS Y PROYECTOS

CORTE AL MES DE: JULIO 2021

P.P	Proy.	Descripción	Autorizado	Adecuaciones		Modificado	Devengado	Ejercido	Pagado	Subejercicio
				Ampliaciones	Reducciones					
ETAPA)				9,423,582.43						
	K111-FIII-	REHABILITACION DE CAMINO A BASE DE MEZCLA ASFALTICA EN CALIENTE	0.00	226,098.42	61.34	226,037.08	226,037.08	226,037.08	226,037.08	0.00
	K112-FIII-	CONSTRUCCION DE CALLES A BASE DE MEZCLA ASFALTICA EN FRIO	0.00	382,027.36	0.00	382,027.36	382,027.36	382,027.36	382,027.36	0.00
	K114-	REHABILITACION DE CAMINO A BASE DE MEZCLA ASFALTICA EN CALIENTE (ENTRADA A LOS JUZGADOS)	0.00	2,465,129.35	2,269.20	2,462,860.15	2,462,860.15	2,462,860.15	2,462,860.15	0.00
	K121-	No DE OBRA 270060016.- REHABILITACION DE CAMINO A BASE DE MEZCLA ASFALTICA EN FRIO, EN EL MUNICIPIO DE CUNDUACAN, EN EL POB. CUCUYULAPA (SECTOR EL CAMELLON)	0.00	1,912,010.29	10.05	1,912,000.24	1,912,000.24	1,912,000.24	1,912,000.24	0.00
	K122-	CONSTRUCCION DE CAMINO A BASE DE MEZCLA ASFALTICA EN FRIO	0.00	172,137.20	999.50	171,137.70	171,137.70	171,137.70	171,137.70	0.00
	K123-	REHABILITACION DE CAMINO A BASE DE MEZCLA ASFALTICA EN FRIO	0.00	299,769.64	998.14	298,771.50	298,771.50	298,771.50	298,771.50	0.00
	K125-	REHABILITACION DE CAMINO A BASE DE MEZCLA ASFALTICA EN FRIO	0.00	566,491.02	3,076.60	563,414.42	563,414.42	563,414.42	563,414.42	0.00
	K126-	REHABILITACION DE CAMINO A BASE DE MEZCLA ASFALTICA EN FRIO	0.00	652,222.73	945.38	651,277.35	651,277.35	651,277.35	651,277.35	0.00
	K127-	REHABILITACION DE CAMINO A BASE DE MEZCLA ASFALTICA EN FRIO	0.00	668,078.10	3,522.98	664,555.12	664,555.12	664,555.12	664,555.12	0.00
	K128-	REHABILITACION DE CAMINO A BASE DE GRAVA DE REVESTIMIENTO DE 1 1/2" A FINOS	0.00	460,905.26	2,285.60	458,619.66	458,619.66	458,619.66	458,619.66	0.00
	K131-FIII	REHABILITACION DE CALLES A BASE DE MEZCLA ASFALTICA EN FRIO	0.00	2,230,662.90	10,441.38	2,220,221.52	2,220,221.52	2,220,221.52	2,220,221.52	0.00
	K132-FIII	REHABILITACION DE CALLES A BASE DE MEZCLA ASFALTICA EN CALIENTE, COL. AMPLIACION LA PLAYITA	0.00	1,725,970.02	2,185.42	1,723,784.60	1,723,784.60	1,723,784.60	1,723,784.60	0.00
	K133-FIII	REHABILITACION DE CALLES A BASE DE MEZCLA ASFALTICA EN CALIENTE EN LA COL. BARRIO POBRE	0.00	2,349,738.48	10,608.03	2,339,130.45	2,339,130.45	2,339,130.45	2,339,130.45	0.00
	K134-FIII	REHABILITACION DE CALLES A BASE DE MEZCLA ASFALTICA EN CALIENTE	0.00	2,071,211.84	5,489.63	2,065,722.21	2,065,722.21	2,065,722.21	2,065,722.21	0.00
	K135-FIII	REHABILITACION DE CALLES A BASE DE MEZCLA ASFALTICA EN FRIO	0.00	1,648,363.58	5,119.59	1,643,243.99	1,643,243.99	1,643,243.99	1,643,243.99	0.00
	K138-FIII	REHABILITACION DE CALLES A BASE DE MEZCLA ASFALTICA EN FRIO EN LA COL. LOMA BONITA	0.00	609,992.33	5,416.91	604,575.42	604,575.42	604,575.42	604,575.42	0.00
	K139-FIII	REHABILITACION DE CALLES A BASE DE MEZCLA ASFALTICA EN FRIO	0.00	2,663,083.60	6,342.90	2,656,740.70	2,656,740.70	2,656,740.70	2,656,740.70	0.00
	K140-FIII	REHABILITACION DE CAMINO A BASE DE MEZCLA ASFALTICA EN CALIENTE	0.00	2,054,353.07	5,378.29	2,048,974.78	2,048,974.78	2,048,974.78	2,048,974.78	0.00
	K141-FIII	REHABILITACION DE CAMINO EN TRAMOS AISLADOS A BASE DE BACHEO CON MEZCLA ASFALTICA EN FRIO Y SELLO	0.00	1,763,550.85	3,016.04	1,760,534.81	1,760,534.81	1,760,534.81	1,760,534.81	0.00
	K142-FIII	REHABILITACION DE CAMINO A BASE DE MEZCLA ASFALTICA EN FRIO	0.00	2,626,937.14	7,758.06	2,619,179.08	2,619,179.08	2,619,179.08	2,619,179.08	0.00
	K145-FIII	REHABILITACION DE CAMINO A BASE DE MEZCLA ASFALTICA EN FRIO (TRAMO SAMARIA-RA. YOLOXOCHITL 3RA. SANTA ELENA)	0.00	1,800,397.80	5,530.50	1,794,867.30	1,581,634.35	1,581,634.35	1,581,634.35	0.00
	K146-FIII	REHABILITACION DE CAMINO A BASE DE MEZCLA ASFALTICA EN CALIENTE EN CRUCE DE LOS SEMAFOROS POR EL RESTAURANT GONZALEZ	0.00	249,642.36	4,701.25	244,941.11	244,941.11	244,941.11	244,941.11	0.00
	K147-FIII	REHABILITACION DE CAMINO A BASE DE MEZCLA ASFALTICA EN FRIO.	0.00	559,371.48	2,719.85	556,651.63	556,651.63	556,651.63	556,651.63	0.00
	K149-FIII	REHABILITACION DE CAMINO A BASE DE MEZCLA ASFALTICA EN FRIO EN TRAMOS AISLADOS (RA. MIAHUATLAN 2DA.- EL CASTAÑO)	0.00	1,527,810.83	4,454.42	1,523,356.41	1,523,356.41	1,523,356.41	1,523,356.41	0.00
	K150-FIII	REHABILITACION DE CAMINO A BASE DE MEZCLA ASFALTICA EN FRIO EN TRAMOS AISLADOS (TRAMO PUENTE BATALLON)	0.00	786,119.10	4,106.53	782,012.57	782,012.57	782,012.57	782,012.57	0.00
	K151-FIII	REHABILITACION DE CAMINO A BASE DE MEZCLA ASFALTICA EN FRIO EN TRAMOS AISLADOS (TERMINA POSTE DE CFE)	0.00	1,692,204.50	4,478.20	1,687,726.30	1,687,726.30	1,687,726.30	1,687,726.30	0.00
	K152-FIII	REHABILITACION DE CAMINO A BASE DE MEZCLA ASFALTICA EN FRIO EN TRAMOS AISLADOS.	0.00	742,236.89	3,723.25	738,513.64	738,513.64	738,513.64	738,513.64	0.00
	K153-FIII	REHABILITACION DE CAMINO A BASE DE MEZCLA ASFALTICA EN FRIO EN TRAMOS AISLADOS (TRAMO YOLOXOCHITL 2DA. SECCION-EJ. MANTILLA)	0.00	1,421,425.07	5,925.86	1,415,499.21	1,167,572.78	1,167,572.78	1,167,572.78	0.00



**MUNICIPIO DE CUNDUACAN, TABASCO.**  
**GASTO POR PROGRAMAS Y PROYECTOS**  
**CORTE AL MES DE: JULIO 2021**

P.P	Proy.	Descripción	Autorizado	Adecuaciones		Modificado	Devengado	Ejercido	Pagado	Subejercicio
				Ampliaciones	Reducciones					
	K154-FIII	REHABILITACION DE CAMINO A BASE DE MEZCLA ASFALTICA EN FRIO EN TRAMOS AISLADOS.	0.00	675,879.03	5,660.51	670,218.52	670,218.52	670,218.52	670,218.52	0.00
	K155-FIII	REHABILITACION DE CAMINO DE TERRACERIA CON GRAVA DE REVESTIMIENTO DE 1 1/2" A FINOS.	0.00	487,545.59	6,696.27	480,849.32	480,849.32	480,849.32	480,849.32	0.00
	K157-FIII	REHABILITACION DE CAMINO A BASE DE MEZCLA ASFALTICA EN CALIENTE	0.00	759,975.06	5,647.86	754,327.20	754,327.20	754,327.20	754,327.20	0.00
	K158-FIII	REHABILITACION DE CAMINO A BASE DE MEZCLA ASFALTICA EN FRIO EN TRAMOS AISLADOS	0.00	1,051,438.81	1,051,438.81	0.00	0.00	0.00	0.00	0.00
	K161-FIII	REHABILITACION DE CALLE A BASE DE MEZCLA ASFALTICA EN CALIENTE TRAMO LA RAMPA - CFE	0.00	2,609,995.79	2,609,995.79	0.00	0.00	0.00	0.00	0.00
	K167-FIII	CONSTRUCCION DE CAMINO A BASE DE MEZCLA ASFALTICA EN FRIO	0.00	365,938.33	365,938.33	0.00	0.00	0.00	0.00	0.00
	K168-FIII	REHABILITACION DE CALLE A BASE DE MEZCLA ASFALTICA EN CALIENTE TRAMO LA RAMPA - CFE	0.00	2,730,366.73	6,854.35	2,723,512.38	2,723,512.38	2,723,512.38	2,723,512.38	0.00
	K238-HM	SUMINISTRO PARA INSTALACION DE FAROLES PARA ALUMBRADO PUBLICO EN LA CIUDAD	0.00	150,000.00	0.00	150,000.00	148,633.58	148,633.58	148,633.58	0.00
	K241-HM	CONSTRUCCION DE CALLES A BASE DE GRAVA DE REVESTIMIENTO DE 1 1/2" A FINOS EN LA COL. AMPLIACION ABRAHAM DE LA CRUZ	0.00	626,680.31	3,248.91	623,431.40	623,431.35	623,431.35	623,431.35	0.00
	K243-FIII	AMPLIACION DE ALUMBRADO PUBLICO EN LA CALLE EMILIANO ZAPATA Y AV. JALPA DEL FRACCIONAMIENTO CUNDUACAN 2000, EN LA CIUDAD DE CUNDUACAN, DEL MUNICIPIO DE CUNDUACAN, TABASCO.	0.00	515,759.88	3,470.14	512,289.74	161,908.01	161,908.01	161,908.01	0.00
	K244-FIII	AMPLIACION DE LA RED DE DISTRIBUCION DE ENERGIA ELECTRICA EN MEDIA Y BAJA TENSION	0.00	642,797.83	2,900.02	639,897.81	432,001.34	432,001.34	429,394.43	0.00
	K245-FIII	AMPLIACION DE LA RED DE DISTRIBUCION DE ENERGIA ELECTRICA EN MEDIA Y BAJA TENSION	0.00	613,791.07	2,104.82	611,686.25	494,120.17	494,120.17	493,835.04	0.00
	K246-FIII	CONSTRUCCION DE CAMINO A BASE DE MEZCLA ASFALTICA EN FRIO	0.00	702,839.39	4,249.93	698,589.46	698,589.46	698,589.46	698,589.46	0.00
	K249-FIII	REHABILITACION DE CAMINO A BASE DE MEZCLA ASFALTICA EN FRIO EN TRAMOS AISLADOS	0.00	2,320,846.22	6,653.41	2,314,192.81	725,058.77	725,058.77	725,058.77	0.00
	K250-FIII	CONSTRUCCION DE CALLE A BASE DE MEZCLA ASFALTICA EN CALIENTE EN LA COL. CECONCA	0.00	686,611.74	6,282.36	680,329.38	680,329.38	680,329.38	680,329.38	0.00
	K252-HM	REHABILITACION DE CAMINO A BASE DE MEZCLA ASFALTICA EN CALIENTE (COL. LOMA BONITA)	0.00	781,621.24	3,368.89	778,252.35	778,252.35	778,252.35	775,263.77	0.00
	K253-PRO	REHABILITACION DE CALLE A BASE DE GRAVA DE REVESTIMIENTO DE 1 1/2" A	0.00	235,311.21	1,826.96	233,484.25	233,484.25	233,484.25	233,484.25	0.00
	K255-HT	MANTENIMIENTO DE CALLES A BASE DE BACHEO CON CONCRETO HIDRAULICO EN DIVERSAS CALLES DE LA CIUDAD	0.00	999,999.96	93,287.35	906,712.61	906,712.61	906,712.61	906,712.61	0.00
	K256-HT	MANTENIMIENTO DE CALLE CON GRAVA DE 1 1/2" A FINOS COL. LA ESMERALDA	0.00	537,580.85	3,470.61	534,110.24	534,110.24	534,110.24	534,110.24	0.00
	K257-FIII	REHABILITACION DE CAMINO A BASE DE MEZCLA ASFALTICA EN FRIO, TRAMOS AISLADOS TRAMO: CRUCERO 4 CAMINOS - SANTA RITA	0.00	2,040,348.15	6,179.45	2,034,168.70	2,034,168.45	2,034,168.45	2,034,168.45	0.00
	K258-FIII	CONSTRUCCION DE CAMINO CON MEZCLA ASFALTICA EN FRIO	0.00	2,262,591.61	6,959.24	2,255,632.37	2,241,269.13	2,241,269.13	2,179,916.17	0.00
	K260-FIII	CONSTRUCCION DE CALLE A BASE DE PAVIMENTO HIDRAULICO EN CALLE EMILIANO ZAPATA DEL FRACCIONAMIENTO CUNDUACAN 2000	0.00	874,793.22	0.00	874,793.22	0.00	0.00	0.00	0.00
	K261-FIII	CONSTRUCCION DE GUARNICIONES Y BANQUETA EN CALLE EMILIANO ZAPATA DEL FRACC. CUNDUACAN 2000	0.00	217,694.37	0.00	217,694.37	0.00	0.00	0.00	0.00
	K262-FIII	REHABILITACION CON MEZCLA ASFALTICA EN CALIENTE EN DIFERENTES TRAMOS DE LA CIUDAD	0.00	951,394.94	3,865.25	947,529.69	947,529.69	947,529.69	947,529.69	0.00
	K264-FIII	REHABILITACION DE CALLE A BASE DE PAVIMENTO ASFALTICO EN CALIENTE EN LA CALLE MARIANO ESCOBEDO, TRAMO AVENIDA CUAUHEMOC DE LA CIUDAD DE CUNDUACAN	0.00	575,884.04	0.00	575,884.04	0.00	0.00	0.00	0.00





**MUNICIPIO DE CUNDUACAN, TABASCO.**  
**GASTO POR PROGRAMAS Y PROYECTOS**  
**CORTE AL MES DE: JULIO 2021**

P.P	Proy.	Descripción	Autorizado	Adecuaciones		Modificado	Devengado	Ejercido	Pagado	Subejercicio
				Ampliaciones	Reducciones					
	K271-FIII	REHABILITACION DE CALLES A BASE DE CONCRETO HIDRAULICO EN AVENIDA PROF. RAMON MENDOZA	0.00	668,436.44	2,048.26	666,388.18	0.00	0.00	0.00	0.00
	K273-FIII	CONSTRUCCION DE CAMINO A BASE DE MEZCLA ASFALTICA EN FRIO	0.00	1,290,985.54	6,349.06	1,284,636.48	989,749.93	989,749.93	983,777.30	0.00
	K276-FIII	REHABILITACION DE CAMINO A BASE DE GRAVA DE REVESTIMIENTO DE 1 1/2" A FINOS EN LA COL. GUADALUPE VICTORIA	0.00	773,016.75	3,481.55	769,535.20	0.00	0.00	0.00	0.00
	K277-PRO	CONSTRUCCION DE PAVIMENTO EN CALIENTE, GUARNICIONES Y BANQUETAS EN FRACC. SAN ANTONIO	0.00	1,207,568.46	3,152.03	1,204,416.43	0.00	0.00	0.00	0.00
	K279-FIII	REHABILITACION DE CAMINO A BASE DE MEZCLA ASFALTICA EN FRIO (EN TRAMOS AISLADOS) LA TRINIDAD - LA CHONITA	0.00	984,987.15	4,017.65	980,969.50	792,315.37	792,315.37	791,011.02	0.00
	K280-HM	SUMINISTRO DE MATERIAL ELECTRICO PARA EL MANTENIMIENTO DE ALUMBRADO PUBLICO EN DIVERSAS COMUNIDADES	0.00	666,975.64	0.00	666,975.64	666,942.72	666,942.72	666,942.72	0.00
	K281-FIII	REHABILITACION DE CAMINO EN TRAMOS AISLADOS A BASE DE MEZCLA ASFALTICA EN FRIO EN TRAMO AMADO GOMEZ A LA VIA	0.00	2,906,587.37	8,574.29	2,898,013.08	1,758,753.30	1,758,753.30	527,625.99	0.00
	K282-FIII	REHABILITACION DE CAMINO A BASE DE GRAVA DE REVESTIMIENTO DE 1 1/2" A FINOS	0.00	694,685.11	0.00	694,685.11	657,188.43	657,188.43	653,222.64	0.00
	K283-PRO	REHABILITACION DE CAMINO A BASE DE GRAVA DE REVESTIMIENTO DE 1 1/2" A FINOS PARA CAMINO COSECHERO	0.00	128,769.23	0.00	128,769.23	128,515.24	128,515.24	128,515.24	0.00
	K284-FIII	REHABILITACION DE CALLES CON GRAVA DE REVESTIMIENTO DE 1 1/2" A FINOS	0.00	934,680.72	6,122.53	928,558.19	927,750.23	927,750.23	819,891.21	0.00
	K285-FIII	REHABILITACION DE CAMINO A BASE DE MEZCLA ASFALTICA EN FRIO	0.00	1,034,553.67	3,251.54	1,031,302.13	0.00	0.00	0.00	0.00
	K286-FIII	REHABILITACION DE CAMINO A BASE DE MEZCLA ASFALTICA EN FRIO SECTOR CAMELLON (1RA. ETAPA)	0.00	2,563,510.89	0.00	2,563,510.89	0.00	0.00	0.00	0.00
	K287-FIII	REHABILITACION DE DRENAJE EN LA COL. ABRAHAM DE LA CRUZ	0.00	2,030,840.01	0.00	2,030,840.01	0.00	0.00	0.00	0.00
	K288-PRO	REHABILITACION DE CAMINO A BASE DE GRAVA DE REVESTIMIENTO DE 1 1/2" A FINOS PARA CAMINO COSECHERO	0.00	151,493.22	0.00	151,493.22	146,160.00	146,160.00	146,160.00	0.00
	K289-FIII	REHABILITACION DE CAMINO CON PAVIMENTO ASFALTICO MEDIANTE RECARPETEO EN CALIENTE	0.00	2,309,039.03	7,813.95	2,301,225.08	0.00	0.00	0.00	0.00
	K290-FIII	CONSTRUCCION DE CALLE A BASE DE MEZCLA ASFALTICA EN CALIENTE EN LA COL. CECONCA	0.00	983,273.70	5,235.31	978,038.39	716,860.21	716,860.21	716,860.21	0.00
	K293-HT	REHABILITACION DE CALLES A BASE DE MEZCLA ASFALTICA EN CALIENTE EN LA COL. OBRERA	0.00	828,551.39	0.00	828,551.39	0.00	0.00	0.00	0.00
	K294-HT	MANTENIMIENTO DE CAMINO A BASE DE MEZCLA ASFALTICA EN FRIO EN TRAMOS AISLADOS (TRAMO BATERIA A RANCHO NUEVO)	0.00	895,715.51	0.00	895,715.51	0.00	0.00	0.00	0.00
	K295-HM	PAVIMENTACION DE CALLE A BASE DE MEZCLA EN CALIENTE COL. ABRAHAM DE LA CRUZ	0.00	925,949.97	0.00	925,949.97	0.00	0.00	0.00	0.00
	K297-FIII	REHABILITACION DE CAMINO CON MEZCLA ASFALTICA EN FRIO (TRAMOS	0.00	1,410,478.27	0.00	1,410,478.27	0.00	0.00	0.00	0.00
	K298-FISE 05000170.-	CONSTRUCCION DE CALLE EN EL MUNICIPIO DE CUNDUACAN, EN LA COL. ALIANZA POR EL CAMBIO	0.00	4,087,938.33	0.00	4,087,938.33	0.00	0.00	0.00	0.00
	K300-FISE 05000174.-	CONSTRUCCION DE GUARNICIONES Y BANQUETAS EN EL MUNICIPIO DE CUNDUACAN, EN LA CIUDAD DE CUNDUACAN, (A UN LADO DEL LIENZO CHARRO)	0.00	1,943,364.70	0.00	1,943,364.70	0.00	0.00	0.00	0.00
	K302-FISE 05000175.-	CONSTRUCCION DE GUARNICIONES Y BANQUETAS EN EL MUNICIPIO DE CUNDUACAN, EN LA CIUDAD DE CUNDUACAN, (PROLONGACION DE CALLE MADERO)	0.00	686,825.04	0.00	686,825.04	0.00	0.00	0.00	0.00
	K303-FISE 05000173.-	CONSTRUCCION DE GUARNICIONES Y BANQUETAS EN EL MUNICIPIO DE CUNDUACAN EN LA CIUDAD DE CUNDUACAN (AV. IGNACIO ZARAGOZA DESDE EL MONUMENTO TABSCOOB)	0.00	1,943,364.70	0.00	1,943,364.70	0.00	0.00	0.00	0.00
	K304-FIII	APORTACION MUNICIPAL AL PROYECTO K298-FISE.- CONSTRUCCION DE CALLE EN EL MUNICIPIO DE CUNDUACAN, EN LA COL. ALIANZA POR EL CAMBIO	0.00	1,635,175.33	0.00	1,635,175.33	1,635,175.33	1,635,175.33	1,635,175.33	0.00



MUNICIPIO DE CUNDUACAN, TABASCO.

GASTO POR PROGRAMAS Y PROYECTOS

CORTE AL MES DE: JULIO 2021

P.P.	Proy.	Descripción	Autorizado	Adecuaciones		Modificado	Devengado	Ejercido	Pagado	Subejercicio
				Ampliaciones	Reducciones					
	K306-FIII	APORTACION MUNICIPAL AL PROYECTO K300-FISE.- 05000174.- CONSTRUCCION DE GUARNICIONES Y BANQUETAS EN EL MUNICIPIO DE CUNDUACAN, EN LA CIUDAD DE CUNDUACAN, (A UN LADO DEL LIENZO CHARRO)	0.00	777,345.88	0.00	777,345.88	777,345.88	777,345.88	777,345.88	0.00
	K308-FIII	APORTACION MUNICIPAL AL PROYECTO K302-FISE.- 05000175.- CONSTRUCCION DE GUARNICIONES Y BANQUETAS EN EL MUNICIPIO DE CUNDUACAN, EN LA CIUDAD DE CUNDUACAN, (PROLONGACION DE CALLE MADERO)	0.00	274,730.02	0.00	274,730.02	274,730.02	274,730.02	274,730.02	0.00
	K309-FIII	APORTACION MUNICIPAL AL PROYECTO K303-FISE.- 05000173.- CONSTRUCCION DE GUARNICIONES Y BANQUETAS EN EL MUNICIPIO DE CUNDUACAN EN LA CIUDAD DE CUNDUACAN (AV. IGNACIO ZARAGOZA DESDE EL MONUMENTO TABSCOOB)	0.00	777,345.88	0.00	777,345.88	777,345.88	777,345.88	777,345.88	0.00
	K310-FIII	REHABILITACION DE CAMINO A BASE DE MEZCLA ASFALTICA EN CALIENTE EN TRAMOS AISLADOS TRAMO: RA. PECHUCALCO 1RA. (SAN FELIPE)	0.00	2,306,863.71	0.00	2,306,863.71	0.00	0.00	0.00	0.00
	K311-FIII	REHABILITACION DE CAMINO A BASE DE MEZCLA ASFALTICA EN FRIO, SECTOR CAMELLOH, LOS PALOMARES (2DA. ETAPA)	0.00	2,419,916.29	0.00	2,419,916.29	0.00	0.00	0.00	0.00
	K313-HM	REHABILITACION DE CAMINO A BASE DE MEZCLA ASFALTICA EN TRAMOS EJ. MONTE GRANDE	0.00	995,878.08	0.00	995,878.08	0.00	0.00	0.00	0.00
	K315-HT	REHABILITACION DE CAMINO A BASE DE MEZCLA ASFALTICA EN CALIENTE	0.00	892,466.76	0.00	892,466.76	0.00	0.00	0.00	0.00
	K316-	CONSTRUCCION DE CAMINO A BASE DE MEZCLA EN CALIENTE RA. JOSE Ma. MORELOS Y PAVON	0.00	934,853.95	0.00	934,853.95	0.00	0.00	0.00	0.00
	K317-	REHABILITACION DE CAMINO A BASE DE MEZCLA ASFALTICA EN FRIO EN TRAMOS AISLADOS	0.00	2,422,476.30	0.00	2,422,476.30	0.00	0.00	0.00	0.00
	K320-FIII	REHABILITACION DE CALLE A BASE DE MEZCLA ASFALTICA EN CALIENTE	0.00	431,982.02	0.00	431,982.02	0.00	0.00	0.00	0.00
	K321-	CONSTRUCCION DE GLORIETA EN PERIFERICO CARRETERA CUNDUACAN - JALPA	0.00	1,228,252.66	0.00	1,228,252.66	0.00	0.00	0.00	0.00
	K322-HM	CONSTRUCCION DE PAVIMENTO A BASE DE MEZCLA ASFALTICA EN CALIENTE	0.00	989,789.27	0.00	989,789.27	0.00	0.00	0.00	0.00
	K323-HT	CONSTRUCCION DE PAVIMENTO A BASE DE MEZCLA ASFALTICA EN CALIENTE	0.00	541,074.44	0.00	541,074.44	0.00	0.00	0.00	0.00
	K324-FIII	CONSTRUCCION DE CAMINO A BASE DE GRAVA DE REVESTIMIENTO DE 1 1/2" A FINOS	0.00	0.00	0.00	0.00	0.00	0.00	0.00	0.00
	K325-PRO	ADQUISICION DE EMULSION Y MEZCLA ASFALTICA EN FRIO PARA REHABILITACION DE VIALIDADES	0.00	0.00	0.00	0.00	0.00	0.00	0.00	0.00
	K326-HT	SUMINISTRO DE MATERIAL ELECTRICO PARA EL MANTENIMIENTO DE ALUMBRADO PUBLICO EN DIVERSAS LOCALIDADES	0.00	0.00	0.00	0.00	0.00	0.00	0.00	0.00
	K327-HM	SUMINISTRO DE MATERIAL ELECTRICO PARA EL MANTENIMIENTO DE ALUMBRADO PUBLICO EN DIVERSAS INSTALACIONES DEPORTIVAS EN EL MUNICIPIO.	0.00	0.00	0.00	0.00	0.00	0.00	0.00	0.00
K037		INFRAESTRUCTURA PARA LA EDUCACION	0.00	399,061.33	0.00	399,061.33	0.00	0.00	0.00	0.00
	K319-	CONSTRUCCION DE TECHUMBRE DE 10.0 M X 15.0 M EN ESCUELA PRIMARIA "TRIPTOLENO TARACENA"	0.00	399,061.33	0.00	399,061.33	0.00	0.00	0.00	0.00
K038		INFRAESTRUCTURA DEPORTIVA	0.00	3,462,599.42	10,556.30	3,452,043.12	1,272,026.38	1,272,026.38	1,268,446.44	0.00
	K156-PRO	CONSTRUCCION DE CERCA PERIMETRAL EN CANCHA DE FUTBOL RAPIDO	0.00	337,725.86	1,799.35	335,926.51	335,926.51	335,926.51	335,926.51	0.00
	K240-PRO	SUMINISTRO Y COLOCACION DE DUELA VINILICA EN EL PALACIO DE LOS DEPORTES EL CHONTAL	0.00	345,000.00	2,148.00	342,852.00	342,852.00	342,852.00	342,852.00	0.00
	K292-PRO	CONSTRUCCION DE CANCHA PARA FUTBOL RAPIDO	0.00	597,684.34	3,807.19	593,877.15	593,247.87	593,247.87	589,667.93	0.00
	K296-PRO	CONSTRUCCION DE CANCHA DE FUTBOL RAPIDO EN EL CENTRO DE DESARROLLO COMUNITARIO	0.00	631,680.53	2,801.76	628,878.77	0.00	0.00	0.00	0.00
	K314-PRO	CONSTRUCCION DE CANCHA PARA FUTBOL RAPIDO	0.00	771,202.59	0.00	771,202.59	0.00	0.00	0.00	0.00
	K318-PRO	CONSTRUCCION DE CANCHA PARA FUTBOL RAPIDO	0.00	779,306.10	0.00	779,306.10	0.00	0.00	0.00	0.00
K039		INFRAESTRUCTURA RECREATIVA	0.00	1,801,492.94	8,442.18	1,793,050.76	1,649,817.75	1,649,817.75	1,622,749.80	0.00



**MUNICIPIO DE CUNDUACAN, TABASCO.**  
**GASTO POR PROGRAMAS Y PROYECTOS**  
**CORTE AL MES DE: JULIO 2021**

P.P	Proy.	Descripción	Autorizado	Adecuaciones		Modificado	Devengado	Ejercido	Pagado	Subejercicio
				Ampliaciones	Reducciones					
	K160-	CONSTRUCCION DE PARQUE RECREATIVO EN LA COLONIA OBRERA	0.00	1,801,492.94	8,442.18	1,793,050.76	1,649,817.75	1,649,817.75	1,622,749.80	0.00
K042		FORTALECIMIENTO DEL PATRIMONIO DE LOS ENTES PÚBLICOS	112,672,987.00	49,534,628.47	129,512,310.97	32,695,304.50	10,353,719.58	10,353,719.58	10,277,297.71	0.00
	K001-FIII	PROVISIONES PARA CONTINGENCIAS DEL FONDO DE APORTACIONES PARA LA INFRAESTRUCTURA SOCIAL MUNICIPAL FIII	106,572,987.00	4,326,745.63	100,103,027.96	10,796,704.67	0.00	0.00	0.00	0.00
	K002-PRO	ADQUISICIÓN DE BIENES DE TECNOLOGÍA DE LA INFORMACIÓN	100,000.00	199,057.28	104,390.88	194,666.40	109,495.88	109,495.88	96,773.00	0.00
	K003-HT	PROVISIONES PARA EROGACIONES CONTINGENTES FONDO PARA LAS ENTIDADES FEDERATIVAS Y MUNICIPIOS PRODUCTORES DE HIDROCARBUROS TERRESTRE	3,000,000.00	4,953,941.96	7,680,724.91	273,217.05	0.00	0.00	0.00	0.00
	K004-HM	PROVISIONES PARA EROGACIONES CONTINGENTES FONDO PARA LAS ENTIDADES FEDERATIVAS Y MUNICIPIOS PRODUCTORES DE HIDROCARBUROS MARITIMO	3,000,000.00	5,257,692.80	8,210,383.69	47,309.11	0.00	0.00	0.00	0.00
	K005-PRO	ADQUISICION DE CONTENEDOR BARRENDERO 200 LTS.	0.00	80,000.00	2,280.00	77,720.00	77,720.00	77,720.00	77,720.00	0.00
	K006-PRO	ADQUISICION DE MOBILIARIO, EQUIPOS Y HERRAMIENTAS DIVERSAS	0.00	193,901.40	23,801.40	170,000.00	107,309.04	107,309.04	107,309.04	0.00
	K007-HM-	PROVISIONES PARA EROGACIONES CONTINGENTES (REFRENDO 2020)	0.00	5,981.41	0.00	5,981.41	0.00	0.00	0.00	0.00
	K008-HT-	PROVISIONES PARA EROGACIONES CONTINGENTES (REFRENDO 2020)	0.00	311.32	0.00	311.32	0.00	0.00	0.00	0.00
	K009-FIII-	PROVISIONES PARA EROGACIONES CONTINGENTES (REFRENDO 2020)	0.00	473.59	0.00	473.59	0.00	0.00	0.00	0.00
	K010-	PROVISIONES PARA EROGACIONES CONTINGENTES (REFRENDO 2020)	0.00	152,351.96	0.00	152,351.96	0.00	0.00	0.00	0.00
	K011-HT	PROVISIONES PARA EROGACIONES CONTINGENTES FONDO PARA LAS ENTIDADES FEDERATIVAS Y MUNICIPIOS PRODUCTORES DE HIDROCARBUROS TERRESTRE (2020)	0.00	3,204.59	0.00	3,204.59	0.00	0.00	0.00	0.00
	K012-HM	PROVISIONES PARA EROGACIONES CONTINGENTES FONDO PARA LAS ENTIDADES FEDERATIVAS Y MUNICIPIOS PRODUCTORES DE HIDROCARBUROS MARITIMO (2020)	0.00	3,678.55	0.00	3,678.55	0.00	0.00	0.00	0.00
	K013-FISE	PROVISIONES PARA EROGACIONES CONTINGENTES FISE 2021	0.00	12,322,395.42	12,322,395.42	0.00	0.00	0.00	0.00	0.00
	K104-	CONSTRUCCION DE FACHADA FRONTAL EN EL AREA DE ESTACIONAMIENTO CAMENTERIO MUNICIPAL	0.00	1,501,572.45	3.47	1,501,568.98	1,501,568.98	1,501,568.98	1,501,568.98	0.00
	K113-FIII-	CONSTRUCCION DE CUARTO DORMITORIO ADOSADO	0.00	118,020.00	410.38	117,609.62	117,609.62	117,609.62	117,609.62	0.00
	K115-	MANTENIMIENTO AL PALACIO MUNICIPAL	0.00	812,054.35	0.46	812,053.89	812,053.89	812,053.89	812,053.89	0.00
	K124-	CONSTRUCCION DE PARQUE RECREATIVO SAN ANTONIO	0.00	760,058.84	3,250.92	756,807.92	756,807.92	756,807.92	756,807.92	0.00
	K129-	CONSTRUCCION DE CERCA PERIMETRAL EN CANCHA DEL PARQUE EN LA COLONIA BENITO JUAREZ	0.00	260,522.34	1,728.41	258,793.93	258,793.93	258,793.93	258,793.93	0.00
	K130-	REHABILITACION DE FACHADA A BASE DE APLANADO EN EL PALACIO DE LOS DEPORTES "EL CHONTAL"	0.00	693,109.57	2,542.92	690,566.65	690,566.65	690,566.65	690,566.65	0.00
	K148-	REHABILITACION DE LA CASA DEL PUEBLO EN LA CIUDAD DE CUNDUACAN, DEL MUNICIPIO DE CUNDUACAN, TABASCO.	0.00	999,067.90	999,067.90	0.00	0.00	0.00	0.00	0.00
	K159-	REHABILITACION GENERAL DE CENTRO DE DESARROLLO COMUNITARIO	0.00	380,594.64	2,031.92	378,562.72	378,562.72	378,562.72	378,562.72	0.00
	K169-	REHABILITACION DE LA CASA DEL PUEBLO EN LA CIUDAD DE CUNDUACAN, DEL MUNICIPIO DE CUNDUACAN, TABASCO	0.00	1,115,174.27	1,203.46	1,113,970.81	1,048,490.72	1,048,490.72	1,048,490.72	0.00
	K170-	CONSTRUCCION DE LOCALES PARA LOS COMERCIOS UBICADOS EN LA ANTOJERIA CUNDUACANENSE	0.00	889,542.91	5,033.24	884,509.67	884,509.67	884,509.67	884,509.67	0.00
	K171-FIII	CONSTRUCCION DE MURO FIRME PARA VIVIENDA DE 5.60 X 5.60 M.	0.00	127,088.28	519.98	126,568.30	0.00	0.00	0.00	0.00
	K172-FIII	CONSTRUCCION DE MURO FIRME PARA VIVIENDA DE 5.60 X 5.60 M.	0.00	127,088.28	519.98	126,568.30	0.00	0.00	0.00	0.00
	K173-FIII	CONSTRUCCION DE MURO FIRME PARA VIVIENDA DE 5.60 X 5.60 M.	0.00	63,544.14	259.99	63,284.15	0.00	0.00	0.00	0.00
	K174-FIII	CONSTRUCCION DE MURO FIRME PARA VIVIENDA DE 5.60 X 5.60 M.	0.00	127,088.28	519.98	126,568.30	0.00	0.00	0.00	0.00
	K175-FIII	CONSTRUCCION DE MURO FIRME PARA VIVIENDA DE 5.60 X 5.60 M.	0.00	63,544.14	259.99	63,284.15	0.00	0.00	0.00	0.00
	K176-FIII	CONSTRUCCION DE MURO FIRME PARA VIVIENDA DE 5.60 X 5.60 M.	0.00	63,544.14	259.99	63,284.15	0.00	0.00	0.00	0.00



MUNICIPIO DE CUNDUACAN, TABASCO.

GASTO POR PROGRAMAS Y PROYECTOS

CORTE AL MES DE: JULIO 2021

P.P	Proy.	Descripción	Autorizado	Adecuaciones		Modificado	Devengado	Ejercido	Pagado	Subejercicio
				Ampliaciones	Reducciones					
		K177-FIII CONSTRUCCION DE MURO FIRME PARA VIVIENDA DE 5.60 X 5.60 M.	0.00	63,544.14	259.99	63,284.15	0.00	0.00	0.00	0.00
		K178-FIII CONSTRUCCION DE MURO FIRME PARA VIVIENDA DE 5.60 X 5.60 M.	0.00	63,544.14	259.99	63,284.15	0.00	0.00	0.00	0.00
		K179-FIII CONSTRUCCION DE MURO FIRME PARA VIVIENDA DE 5.60 X 5.60 M.	0.00	317,720.70	1,299.95	316,420.75	0.00	0.00	0.00	0.00
		K180-FIII CONSTRUCCION DE MURO FIRME PARA VIVIENDA DE 5.60 X 5.60 M.	0.00	127,088.28	519.98	126,568.30	0.00	0.00	0.00	0.00
		K181-FIII CONSTRUCCION DE MURO FIRME PARA VIVIENDA DE 5.60 X 5.60 M.	0.00	190,632.42	779.96	189,852.46	0.00	0.00	0.00	0.00
		K182-FIII CONSTRUCCION DE MURO FIRME PARA VIVIENDA DE 5.60 X 5.60 M.	0.00	190,632.42	779.96	189,852.46	0.00	0.00	0.00	0.00
		K183-FIII CONSTRUCCION DE MURO FIRME PARA VIVIENDA DE 5.60 X 5.60 M.	0.00	63,544.14	259.99	63,284.15	0.00	0.00	0.00	0.00
		K184-FIII CONSTRUCCION DE MURO FIRME PARA VIVIENDA DE 5.60 X 5.60 M.	0.00	127,088.28	519.98	126,568.30	0.00	0.00	0.00	0.00
		K186-FIII CONSTRUCCION DE MURO FIRME PARA VIVIENDA DE 5.60 X 5.60 M.	0.00	190,632.42	779.96	189,852.46	0.00	0.00	0.00	0.00
		K187-FIII CONSTRUCCION DE MURO FIRME PARA VIVIENDA DE 5.60 X 5.60 M.	0.00	63,544.14	259.99	63,284.15	0.00	0.00	0.00	0.00
		K189-FIII CONSTRUCCION DE MURO FIRME PARA VIVIENDA DE 5.60 X 5.60 M.	0.00	127,088.28	330.05	126,758.23	0.00	0.00	0.00	0.00
		K190-FIII CONSTRUCCION DE MURO FIRME PARA VIVIENDA DE 5.60 X 5.60 M.	0.00	127,088.28	330.05	126,758.23	0.00	0.00	0.00	0.00
		K191-FIII CONSTRUCCION DE MURO FIRME PARA VIVIENDA DE 5.60 X 5.60 M.	0.00	63,544.14	165.02	63,379.12	0.00	0.00	0.00	0.00
		K192-FIII CONSTRUCCION DE MURO FIRME PARA VIVIENDA DE 5.60 X 5.60 M.	0.00	63,544.14	165.02	63,379.12	0.00	0.00	0.00	0.00
		K193-FIII CONSTRUCCION DE MURO FIRME PARA VIVIENDA DE 5.60 X 5.60 M.	0.00	63,544.14	165.02	63,379.12	0.00	0.00	0.00	0.00
		K194-FIII CONSTRUCCION DE MURO FIRME PARA VIVIENDA DE 5.60 X 5.60 M.	0.00	63,544.14	165.02	63,379.12	0.00	0.00	0.00	0.00
		K195-FIII CONSTRUCCION DE MURO FIRME PARA VIVIENDA DE 5.60 X 5.60 M.	0.00	127,088.28	330.05	126,758.23	0.00	0.00	0.00	0.00
		K196-FIII CONSTRUCCION DE MURO FIRME PARA VIVIENDA DE 5.60 X 5.60 M.	0.00	127,088.28	330.05	126,758.23	0.00	0.00	0.00	0.00
		K197-FIII CONSTRUCCION DE MURO FIRME PARA VIVIENDA DE 5.60 X 5.60 M.	0.00	127,088.28	330.05	126,758.23	0.00	0.00	0.00	0.00
		K198-FIII CONSTRUCCION DE MURO FIRME PARA VIVIENDA DE 5.60 X 5.60 M.	0.00	127,088.28	330.05	126,758.23	0.00	0.00	0.00	0.00
		K199-FIII CONSTRUCCION DE MURO FIRME PARA VIVIENDA DE 5.60 X 5.60 M.	0.00	127,088.28	330.05	126,758.23	0.00	0.00	0.00	0.00
		K200-FIII CONSTRUCCION DE MURO FIRME PARA VIVIENDA DE 5.60 X 5.60 M.	0.00	127,088.28	330.05	126,758.23	0.00	0.00	0.00	0.00
		K202-FIII CONSTRUCCION DE MURO FIRME PARA VIVIENDA DE 5.60 X 5.60 M.	0.00	127,088.28	519.98	126,568.30	0.00	0.00	0.00	0.00
		K205-FIII CONSTRUCCION DE MURO FIRME PARA VIVIENDA DE 5.60 X 5.60 M.	0.00	190,632.42	495.07	190,137.35	0.00	0.00	0.00	0.00
		K206-FIII CONSTRUCCION DE MURO FIRME PARA VIVIENDA DE 5.60 X 5.60 M.	0.00	63,544.14	165.02	63,379.12	0.00	0.00	0.00	0.00
		K207-FIII CONSTRUCCION DE MURO FIRME PARA VIVIENDA DE 5.60 X 5.60 M.	0.00	127,088.28	330.05	126,758.23	0.00	0.00	0.00	0.00
		K208-FIII CONSTRUCCION DE MURO FIRME PARA VIVIENDA DE 5.60 X 5.60 M.	0.00	190,632.42	495.07	190,137.35	0.00	0.00	0.00	0.00
		K209-FIII CONSTRUCCION DE MURO FIRME PARA VIVIENDA DE 5.60 X 5.60 M.	0.00	127,088.28	330.05	126,758.23	0.00	0.00	0.00	0.00
		K210-FIII CONSTRUCCION DE MURO FIRME PARA VIVIENDA DE 5.60 X 5.60 M.	0.00	190,632.42	779.96	189,852.46	0.00	0.00	0.00	0.00
		K211-FIII CONSTRUCCION DE MURO FIRME PARA VIVIENDA DE 5.60 X 5.60 M.	0.00	63,544.14	259.99	63,284.15	0.00	0.00	0.00	0.00
		K212-FIII CONSTRUCCION DE MURO FIRME PARA VIVIENDA DE 5.60 X 5.60 M.	0.00	317,720.70	1,299.95	316,420.75	0.00	0.00	0.00	0.00
		K213-FIII CONSTRUCCION DE MURO FIRME PARA VIVIENDA DE 5.60 X 5.60 M.	0.00	63,544.14	165.02	63,379.12	0.00	0.00	0.00	0.00
		K214-FIII CONSTRUCCION DE MURO FIRME PARA VIVIENDA DE 5.60 X 5.60 M.	0.00	254,176.56	660.06	253,516.50	0.00	0.00	0.00	0.00
		K215-FIII CONSTRUCCION DE MURO FIRME PARA VIVIENDA DE 5.60 X 5.60 M.	0.00	127,088.28	330.05	126,758.23	0.00	0.00	0.00	0.00
		K216-FIII CONSTRUCCION DE MURO FIRME PARA VIVIENDA DE 5.60 X 5.60 M.	0.00	63,544.14	165.02	63,379.12	0.00	0.00	0.00	0.00
		K217-FIII CONSTRUCCION DE MURO FIRME PARA VIVIENDA DE 5.60 X 5.60 M.	0.00	190,632.42	495.07	190,137.35	0.00	0.00	0.00	0.00
		K218-FIII CONSTRUCCION DE MURO FIRME PARA VIVIENDA DE 5.60 X 5.60 M.	0.00	127,088.28	330.05	126,758.23	0.00	0.00	0.00	0.00
		K219-FIII CONSTRUCCION DE MURO FIRME PARA VIVIENDA DE 5.60 X 5.60 M.	0.00	63,544.14	165.02	63,379.12	0.00	0.00	0.00	0.00
		K220-FIII CONSTRUCCION DE MURO FIRME PARA VIVIENDA DE 5.60 X 5.60 M.	0.00	190,632.42	495.07	190,137.35	0.00	0.00	0.00	0.00



MUNICIPIO DE CUNDUACAN, TABASCO.  
GASTO POR PROGRAMAS Y PROYECTOS  
CORTE AL MES DE: JULIO 2021

P.P	Proy.	Descripción	Autorizado	Adecuaciones		Modificado	Devengado	Ejercido	Pagado	Subejercicio
				Ampliaciones	Reducciones					
		K221-FIII CONSTRUCCION DE MURO FIRME PARA VIVIENDA DE 5.60 X 5.60 M.	0.00	127,088.28	339.05	126,759.23	0.00	0.00	0.00	0.00
		K222-FIII CONSTRUCCION DE MURO FIRME PARA VIVIENDA DE 5.60 X 5.60 M.	0.00	317,720.70	825.08	316,895.62	0.00	0.00	0.00	0.00
		K223-FIII CONSTRUCCION DE MURO FIRME PARA VIVIENDA DE 5.60 X 5.60 M.	0.00	444,803.98	1,155.12	443,653.86	0.00	0.00	0.00	0.00
		K224-FIII CONSTRUCCION DE MURO FIRME PARA VIVIENDA DE 5.60 X 5.60 M.	0.00	317,720.70	825.08	316,895.62	0.00	0.00	0.00	0.00
		K225-FIII CONSTRUCCION DE MURO FIRME PARA VIVIENDA DE 5.60 X 5.60 M.	0.00	317,720.70	825.08	316,895.62	0.00	0.00	0.00	0.00
		K226-FIII CONSTRUCCION DE MURO FIRME PARA VIVIENDA DE 5.60 X 5.60 M.	0.00	254,176.56	669.06	253,516.50	0.00	0.00	0.00	0.00
		K227-FIII CONSTRUCCION DE MURO FIRME PARA VIVIENDA DE 5.60 X 5.60 M.	0.00	254,176.56	669.06	253,516.50	0.00	0.00	0.00	0.00
		K228-FIII CONSTRUCCION DE MURO FIRME PARA VIVIENDA DE 5.60 X 5.60 M.	0.00	127,088.28	519.98	126,568.30	0.00	0.00	0.00	0.00
		K229-FIII CONSTRUCCION DE MURO FIRME PARA VIVIENDA DE 5.60 X 5.60 M.	0.00	127,088.28	519.98	126,568.30	0.00	0.00	0.00	0.00
		K230-FIII CONSTRUCCION DE MURO FIRME PARA VIVIENDA DE 5.60 X 5.60 M.	0.00	127,088.28	519.98	126,568.30	0.00	0.00	0.00	0.00
		K231-FIII CONSTRUCCION DE MURO FIRME PARA VIVIENDA DE 5.60 X 5.60 M.	0.00	63,544.14	259.99	63,284.15	0.00	0.00	0.00	0.00
		K232-FIII CONSTRUCCION DE MURO FIRME PARA VIVIENDA DE 5.60 X 5.60 M.	0.00	127,088.28	519.98	126,568.30	0.00	0.00	0.00	0.00
		K233-FIII CONSTRUCCION DE MURO FIRME PARA VIVIENDA DE 5.60 X 5.60 M.	0.00	127,088.28	519.98	126,568.30	0.00	0.00	0.00	0.00
		K234-FIII CONSTRUCCION DE MURO FIRME PARA VIVIENDA DE 5.60 X 5.60 M.	0.00	127,088.28	519.98	126,568.30	0.00	0.00	0.00	0.00
		K235-FIII CONSTRUCCION DE MURO FIRME PARA VIVIENDA DE 5.60 X 5.60 M.	0.00	63,544.14	259.99	63,284.15	0.00	0.00	0.00	0.00
		K236-FIII CONSTRUCCION DE MURO FIRME PARA VIVIENDA DE 5.60 X 5.60 M.	0.00	190,632.42	779.05	189,852.46	0.00	0.00	0.00	0.00
		K237-FIII CONSTRUCCION DE MURO FIRME PARA VIVIENDA DE 5.60 X 5.60 M.	0.00	63,544.14	259.99	63,284.15	0.00	0.00	0.00	0.00
		K239-PROREHABILITACION GENERAL DE CENTRO DE DESARROLLO COMUNITARIO	0.00	336,583.18	4,856.64	331,726.54	296,002.50	206,302.50	233,334.95	0.00
		K242-PAR REHABILITACION GENERAL DE CENTRO DE DESARROLLO COMUNITARIO	0.00	728,336.75	5,159.80	723,176.95	721,174.67	721,174.67	721,174.67	0.00
		K247-FIV SEÑALAMIENTO DE FLUJO DE TRANSITO EN LA CIUDAD	0.00	174,000.00	0.00	174,000.00	174,000.00	174,000.00	174,000.00	0.00
		K248-PROREHABILITACION DEL LIENZO CHARRO	0.00	1,111,661.38	5,731.30	1,105,930.08	1,105,855.19	1,105,855.19	1,104,523.75	0.00
		K251-PAR CONSTRUCCION DE CUBO DE ELEVADOR	0.00	1,183,577.59	0.00	1,183,577.59	0.00	0.00	0.00	0.00
		K265-FIII CONSTRUCCION DE MURO FIRME PARA VIVIENDA DE 5.60 X 5.60 M.	0.00	444,803.98	1,747.50	443,056.48	417,835.78	417,835.78	417,835.78	0.00
		K266-FIII CONSTRUCCION DE MURO FIRME PARA VIVIENDA DE 5.60 X 5.60 M.	0.00	317,720.70	1,248.20	316,472.50	298,454.14	298,454.14	298,454.14	0.00
		K267-FIII CONSTRUCCION DE MURO FIRME PARA VIVIENDA DE 5.60 X 5.60 M.	0.00	127,088.28	499.28	126,589.00	119,381.66	119,381.66	119,381.66	0.00
		K268-FIII CONSTRUCCION DE MURO FIRME PARA VIVIENDA DE 5.60 X 5.60 M.	0.00	254,176.56	998.57	253,177.99	238,763.21	238,763.21	238,763.21	0.00
		K269-FIII CONSTRUCCION DE MURO FIRME PARA VIVIENDA DE 5.60 X 5.60 M.	0.00	190,632.42	748.92	189,883.50	179,072.48	179,072.48	179,072.48	0.00
		K270-FIII CONSTRUCCION DE MURO FIRME PARA VIVIENDA DE 5.60 X 5.60 M.	0.00	63,544.14	249.54	63,294.60	59,690.83	59,690.83	59,690.83	0.00
		K278-PAR CONSTRUCCION DE CERCA PERIMETRAL A BASE DE REJACERO EN EL LIENZO CHARRO	0.00	678,965.71	0.00	678,965.71	0.00	0.00	0.00	0.00
L002		RESPONSABILIDADES, RESOLUCIONES JUDICIALES Y PAGO DE LIQUIDACIONES	0.00	1,449,700.61	0.00	1,449,700.61	1,075,010.47	1,075,010.47	1,075,010.47	0.00
		L002-FIV EROGACIONES POR RESOLUCIONES POR AUTORIDAD COMPETENTE	0.00	1,449,700.61	0.00	1,449,700.61	1,075,010.47	1,075,010.47	1,075,010.47	0.00
M001		ACTIVIDADES DE APOYO ADMINISTRATIVO	194,782,252.54	66,961,734.93	59,486,864.04	202,257,123.43	95,360,008.67	95,169,111.50	93,294,772.19	180,897.17
		L001-PAR EROGACIONES POR RESOLUCIONES POR AUTORIDAD COMPETENTE	1,000,000.00	1,793,339.00	666,668.00	2,126,671.00	401,083.90	401,083.90	401,083.90	0.00
		M001-PAR GASTO DE OPERACIÓN DE LA PRESIDENCIA MUNICIPAL	2,709,972.17	1,231,386.28	997,024.89	2,944,334.16	1,559,426.10	1,559,426.10	1,548,901.38	0.00
		M002-PAR GASTO DE OPERACIÓN DE LA SECRETARIA DEL AYUNTAMIENTO	19,550,087.17	7,578,545.48	7,154,405.48	19,974,227.17	10,369,629.41	10,359,629.41	10,258,449.41	10,000.00
		M003-PAR GASTO DE OPERACIÓN DE LA DIRECCIÓN DE DESARROLLO MUNICIPAL.	6,336,847.39	1,879,777.84	1,878,897.84	6,337,727.39	3,050,443.50	3,050,443.50	2,972,663.56	0.00
		M004-PAR GASTO DE OPERACIÓN DE LA DIRECCIÓN DE FOMENTO ECONÓMICO Y TURISMO.	3,893,366.68	1,613,718.07	1,613,718.07	3,893,366.68	1,765,263.11	1,765,263.11	1,705,405.39	0.00
		M005-PAR GASTO DE OPERACIÓN DE LA DIRECCIÓN DE OBRAS, ORDENAMIENTO TERRITORIAL Y SERVICIOS MUNICIPALES.	27,170,272.05	7,563,915.02	7,907,165.80	26,827,021.27	13,525,752.34	13,474,504.84	13,094,528.19	51,247.60



MUNICIPIO DE CUNDUACAN, TABASCO.

GASTO POR PROGRAMAS Y PROYECTOS

CORTE AL MES DE: JULIO 2021

P.P	Proy.	Descripción	Autorizado	Adecuaciones		Modificado	Devengado	Ejercido	Pagado	Subejercicio
				Ampliaciones	Reducciones					
		M006-PARGASTO DE OPERACIÓN DE LA DIRECCIÓN DE EDUCACIÓN, CULTURA Y RECREACIÓN (DECUR)	6,464,362.47	2,215,852.23	2,337,511.82	6,342,702.88	2,893,597.31	2,871,697.31	2,783,273.36	21,900.00
		M007-PARGASTO DE OPERACIÓN DE LA DIRECCIÓN DE ADMINISTRACIÓN.	49,278,063.62	13,009,015.01	13,324,473.59	48,952,600.04	23,871,803.47	23,801,310.04	23,593,081.06	70,493.43
		M008-PARGASTO DE OPERACIÓN DE LA DIRECCIÓN DE ASUNTOS JURÍDICOS	4,639,564.81	821,865.52	831,805.52	4,629,564.81	1,904,657.59	1,904,657.59	1,867,421.02	0.00
		M009-PARGASTO DE OPERACIÓN DE LA DIRECCIÓN DE ATENCIÓN CIUDADANA.	2,994,016.58	776,515.16	796,515.16	2,974,016.58	1,261,969.13	1,261,969.13	1,230,974.05	0.00
		M010-PARGASTO DE OPERACIÓN DE LA DIRECCIÓN DE ATENCIÓN A LA MUJER.	1,690,068.09	365,052.52	390,052.52	1,665,068.09	739,500.76	739,500.76	725,896.71	0.00
		M011-PARGASTO DE OPERACIÓN DE LA DIRECCIÓN DE PROTECCIÓN AMBIENTAL Y DESARROLLO SUSTENTABLE.	1,749,644.07	480,545.12	480,545.12	1,749,644.07	834,674.38	834,124.38	809,753.93	550.00
		M012-PARGASTO DE OPERACIÓN DEL REGISTRO CIVIL No.1	6,422,028.78	1,886,882.65	1,813,843.25	6,495,068.18	3,034,887.67	3,034,887.67	2,928,984.14	0.00
		M013-PARGASTO DE OPERACIÓN DEL REGISTRO CIVIL No.2.	2,835,005.50	792,579.46	792,579.46	2,605,005.50	1,233,014.26	1,233,014.26	1,188,776.67	0.00
		M014-PARGASTO DE OPERACIÓN DE LA UNIDAD DE PROTECCIÓN CIVIL.	10,371,807.38	3,074,064.93	3,004,064.93	10,441,807.38	4,903,121.00	4,903,121.00	4,735,280.08	0.00
		M015-PARGASTO DE OPERACIÓN DE LA COORDINACIÓN DE DELEGADOS	1,454,412.30	335,771.14	335,771.14	1,454,412.30	649,433.92	649,433.22	635,596.49	0.00
		M016-PARGASTO DE OPERACIÓN DE LA CASA DE LA CULTURA	8,570,553.13	2,274,614.15	2,274,614.15	8,570,553.13	3,913,182.67	3,913,182.67	3,793,773.32	0.00
		M017-PARGASTO DE OPERACIÓN DEL DEPARTAMENTO DE BIBLIOTECAS	6,389,378.71	2,086,961.63	2,086,961.63	6,389,378.71	3,077,716.11	3,077,716.11	2,966,305.24	0.00
		M018-PARGASTO DE OPERACIÓN DE LA COORDINACIÓN DEL DIF MUNICIPAL.	9,500,448.86	2,318,808.63	2,319,164.01	9,500,093.48	4,356,368.17	4,356,368.17	4,242,336.82	0.00
		M019-PARGASTO DE OPERACIÓN DE LA UNIDAD BASICA DE REHABILITACIÓN (UBR) (DIF)	3,594,809.60	961,872.85	961,872.85	3,594,809.60	1,660,245.74	1,660,245.74	1,609,969.01	0.00
		M020-PARGASTO DE OPERACIÓN DEL DEPARTAMENTO DE CAPACITACIÓN PARA EL TRABAJO. (DIF)	3,106,240.48	664,252.18	664,252.18	3,106,240.48	1,412,511.03	1,412,511.03	1,372,281.01	0.00
		M021-PARGASTO DE OPERACIÓN DEL CENDI MUNICIPAL.	3,929,302.70	1,035,944.74	1,085,944.74	3,879,302.70	1,816,499.90	1,816,499.90	1,762,733.82	0.00
		M022-PROGASTOS DE OPERACIÓN DE ADMINISTRACIÓN	9,542,000.00	5,896,508.96	4,775,914.89	10,662,594.07	5,697,928.32	5,697,928.32	5,671,301.87	0.00
		M023-PRO MANTENIMIENTO DE MAQUINARIA PESADA	1,400,000.00	763,032.00	763,032.00	1,400,000.00	846,391.93	809,685.69	809,585.69	36,796.24
		M024-PROGASTO DE OPERACIÓN DEL CENDI MUNICIPAL.	420,000.00	0.00	220,000.00	200,000.00	0.00	0.00	0.00	0.00
		M025- GASTOS INDIRECTOS DEL FISM	0.00	861,913.76	0.00	861,913.76	580,906.95	580,906.95	580,906.95	0.00
		M026-FIV GASTO DE OPERACIÓN DE LA DIRECCION DE ADMINISTRACION (FIV)	0.00	2,500,000.00	0.00	2,500,000.00	0.00	0.00	0.00	0.00
		M027-SDR APORTACION SEDENER COMBUSTIBLE	0.00	2,179,000.00	0.00	2,179,000.00	0.00	0.00	0.00	0.00
N001		DESASTRES NATURALES	1,000,000.00	0.00	200,000.00	800,000.00	156,935.64	124,629.64	124,049.64	32,306.00
O001		N001-PRO CONTINGENCIAS CLIMATOLÓGICAS Y EPIDEMIOLÓGICAS	1,000,000.00	0.00	200,000.00	800,000.00	156,935.64	124,629.64	124,049.64	32,306.00
		EVALUACIÓN Y CONTROL	7,890,890.69	2,636,265.59	2,636,265.59	7,890,890.69	3,710,262.56	3,710,262.56	3,623,979.91	0.00
		O001-PARGASTO DE OPERACIÓN DE LA CONTRALORIA MUNICIPAL.	7,290,890.69	2,286,265.59	2,286,265.59	7,290,890.69	3,411,852.56	3,411,852.56	3,325,569.91	0.00
		O002-FIV EVALUACIÓN AL DESEMPEÑO.	600,000.00	350,000.00	350,000.00	600,000.00	298,410.00	298,410.00	298,410.00	0.00
P009		ADMINISTRACIÓN FINANCIERA	27,316,969.35	27,765,949.05	31,739,063.74	23,343,854.66	10,741,675.36	10,741,675.36	10,594,983.46	0.00
		P001-PARGASTO DE OPERACIÓN DE LA DIRECCIÓN DE FINANZAS.	15,300,612.27	3,991,498.66	3,659,988.66	15,632,122.27	8,758,591.11	8,758,591.11	8,661,875.01	0.00
		P002-PARGASTO DE OPERACIÓN DE LA SUBDIRECCIÓN DE CATASTRO.	2,720,781.75	685,446.82	685,446.82	2,720,781.75	1,210,292.99	1,210,292.99	1,167,617.44	0.00
		P003-PARGASTO DE OPERACIÓN DE LA COORDINACIÓN DE REGLAMENTOS	1,310,180.96	307,805.99	307,805.99	1,310,180.96	591,544.26	591,544.26	584,244.01	0.00
		P005-PRO PROVISIONES PARA EROGACIONES CONTINGENTES	5,662,500.00	7,435,593.53	12,876,522.62	221,570.91	0.00	0.00	0.00	0.00
		P006-PRO COMISIONES SOBRE EL CONVENIO DE IMPUESTO PREDIAL	500,000.00	500,000.00	200,000.00	800,000.00	181,247.00	181,247.00	181,247.00	0.00
		P007-PARGASTO DE OPERACIÓN DE LA DIRECCIÓN DE FINANZAS.	1,822,894.37	1,391,321.57	3,143,532.86	70,683.08	0.00	0.00	0.00	0.00




**MUNICIPIO DE CUNDUACAN, TABASCO.**  
**GASTO POR PROGRAMAS Y PROYECTOS**  
**CORTE AL MES DE: JULIO 2021**

P.P	Proy.	Descripción	Autorizado	Adecuaciones		Modificado	Devengado	Ejercido	Pagado	Subejercicio
				Ampliaciones	Reducciones					
		P008-RP- PROVISIONES PARA EROGACIONES CONTINGENTES (R.P. REM-I) (OBSERVADO) PAR 2018	0.00	2,282,331.31	4,242.58	2,278,088.73	0.00	0.00	0.00	0.00
		P009-PAR-FONDO DE INVERSION PUBLICA PRODUCTIVA PARTICIPACIONES REMANENTE 2020.	0.00	5,381,434.02	6,099,812.51	281,615.51	0.00	0.00	0.00	0.00
		P010- FONDO DE INVERSION PUBLICA PRODUCTIVA INGRESOS DE GESTION REMANENTE 2020.	0.00	4,773,104.30	4,761,705.70	11,398.60	0.00	0.00	0.00	0.00
		P011-PAR-PROVISIONES PARA EROGACIONES CONTINGENTES REFRENDO 2020.	0.00	15,143.19	0.00	15,143.19	0.00	0.00	0.00	0.00
		P012- PROVISIONES PARA EROGACIONES CONTINGENTES (REFRENDO 2020)	0.00	2,269.66	0.00	2,269.66	0.00	0.00	0.00	0.00
P010		ADMINISTRACIÓN PROGRAMÁTICA Y PRESUPUESTARIA	7,282,687.02	2,271,751.59	2,271,751.59	7,282,687.02	3,504,445.00	3,504,445.00	3,431,542.82	0.00
		P004-PAR GASTO DE OPERACIÓN DE LA DIRECCIÓN DE PROGRAMACIÓN.	7,282,687.02	2,271,751.59	2,271,751.59	7,282,687.02	3,504,445.00	3,504,445.00	3,431,542.82	0.00

  
**C. NYDIA NARANJO COBIAN**  
**PRESIDENTE MUNICIPAL**

  
**LIC. KAREN NADJUT COLLADO MARTINEZ**  
**SINDICO DE EGRESOS**

  
**P. P. JUAN MOISES ARIAS BLE**  
**DIRECTOR DE PROGRAMACION**



**CUNDUACÁN**

*Sierra de Tabasco Cuna de Hombres Ilustres*

Gobierno Municipal 2018-2021

# INFORMES PRESUPUESTALES DE DISCIPLINA FINANCIERA CORRESPONDIENTE AL MES DE JULIO DEL EJERCICIO FISCAL 2021.



**PROGRAMACIÓN**

Gobierno Municipal  
CUNDUACÁN 2018-2021

H. Ayuntamiento Constitucional  
Municipio de Cunduacán, Tabasco.  
Fco. I. Madero S/N, Esq. Ramón Mendoza,  
Col. Centro, C. P. 86690. Cunduacán, Tabasco.  
Tel. 01 (914) 33 6 03 74 | 33 6 01 23





**MUNICIPIO DE CUNDUACAN, TABASCO.**

**BALANCE PRESUPUESTARIO - LDF  
(PESOS)**

DEL 1 DE ENERO AL 31 DE JULIO DE 2021

075

FORMATO 4

Concepto	Estimado/Aprobado	Devengado	Recaudado/Pagado
<b>A. INGRESOS TOTALES</b>	<b>518,761,289.00</b>	<b>375,825,695.17</b>	<b>373,572,226.17</b>
A1. INGRESOS DE LIBRE DISPOSICION	308,805,048.00	221,299,724.61	221,225,255.61
A2. TRANSFERENCIAS FEDERALES ETIQUETADAS	209,956,241.00	154,525,970.56	152,346,970.56
A3. FINANCIAMIENTO NETO	0.00	0.00	0.00
<b>B. EGRESOS PRESUPUESTARIOS</b>	<b>548,761,289.00</b>	<b>319,981,138.97</b>	<b>311,716,026.77</b>
B1. GASTO NO ETIQUETADO (sin incluir Amortizacion de la Deuda Publica)	435,724,002.00	230,312,854.23	223,663,377.56
B2. GASTO ETIQUETADO (sin incluir Amortizacion de la Deuda Publica)	113,037,287.00	89,668,284.74	88,052,649.21
<b>C. REMANENTES DEL EJERCICIO ANTERIOR</b>	<b>0.00</b>	<b>4,819,479.63</b>	<b>4,792,411.68</b>
C1. REMANENTES DE INGRESOS DE LIBRE DISPOSICION APLICADOS EN EL PERIODO	0.00	4,819,479.63	4,792,411.68
C2. REMANENTES DE TRANSFERENCIAS FEDERALES ETIQUETADAS APLICADOS EN EL PERIODO	0.00	0.00	0.00
<b>I. BALANCE PRESUPUESTARIO (I=A-B+C)</b>	<b>-30,000,000.00</b>	<b>60,664,035.83</b>	<b>66,648,611.08</b>
<b>II. BALANCE PRESUPUESTARIO SIN FINANCIAMIENTO NETO (II=I-A3)</b>	<b>-30,000,000.00</b>	<b>60,664,035.83</b>	<b>66,648,611.08</b>
<b>III. BALANCE PRESUPUESTARIO SIN FINANCIAMIENTO NETO Y SIN REMANENTES DEL EJERCICIO ANTERIOR (II=II-C)</b>	<b>-30,000,000.00</b>	<b>55,844,556.20</b>	<b>61,856,199.40</b>

Concepto	Aprobado	Devengado	Pagado
<b>E. INTERESES, COMISIONES Y GASTOS DE LA DEUDA</b>	<b>0.00</b>	<b>0.00</b>	<b>0.00</b>
E1. INTERESES, COMISIONES Y GASTOS DE LA DEUDA CON GASTO NO ETIQUETADO	0.00	0.00	0.00
E2. INTERESES, COMISIONES Y GASTOS DE LA DEUDA CON GASTO ETIQUETADO	0.00	0.00	0.00
<b>IV. BALANCE PRIMARIO (IV=III+E)</b>	<b>0.00</b>	<b>0.00</b>	<b>0.00</b>

Concepto	Estimado/Aprobado	Devengado	Recaudado/Pagado
<b>F. FINANCIAMIENTO</b>	<b>0.00</b>	<b>0.00</b>	<b>0.00</b>
F1. FINANCIAMIENTO CON FUENTE DE PAGO DE INGRESOS DE LIBRE DISPOSICION	0.00	0.00	0.00
F2. FINANCIAMIENTO CON FUENTE DE PAGO DE TRANSFERENCIAS FEDERALES ETIQUETADAS	0.00	0.00	0.00
<b>G. AMORTIZACION DE LA DEUDA</b>	<b>0.00</b>	<b>0.00</b>	<b>0.00</b>
G1. AMORTIZACION DE LA DEUDA CON GASTO NO ETIQUETADO	0.00	0.00	0.00
G2. AMORTIZACION DE LA DEUDA CON GASTO ETIQUETADO	0.00	0.00	0.00
<b>A3. FINANCIAMIENTO NETO (A3=F-G)</b>	<b>0.00</b>	<b>0.00</b>	<b>0.00</b>

Concepto	Estimado/Aprobado	Devengado	Recaudado/Pagado
<b>A1. INGRESOS DE LIBRE DISPOSICION</b>	<b>308,805,048.00</b>	<b>221,299,724.61</b>	<b>221,225,255.61</b>
<b>A3.1. FINANCIAMIENTO NETO CON FUENTE DE PAGO DE INGRESOS DE LIBRE DISPOSICION</b>	<b>0.00</b>	<b>0.00</b>	<b>0.00</b>
F1. FINANCIAMIENTO CON FUENTE DE PAGO DE INGRESOS DE LIBRE DISPOSICION	0.00	0.00	0.00
G1. AMORTIZACION DE LA DEUDA CON GASTO NO ETIQUETADO	0.00	0.00	0.00
<b>B1. GASTO NO ETIQUETADO (sin incluir Amortizacion de la Deuda Publica)</b>	<b>435,724,002.00</b>	<b>230,312,854.23</b>	<b>223,663,377.56</b>
<b>C1. REMANENTES DE INGRESOS DE LIBRE DISPOSICION APLICADOS EN EL PERIODO</b>	<b>0.00</b>	<b>4,819,479.63</b>	<b>4,792,411.68</b>
<b>V. BALANCE PRESUPUESTARIO DE RECURSOS DISPONIBLES (V=A1+A3.1-B1-C1)</b>	<b>-126,918,954.00</b>	<b>-13,832,609.25</b>	<b>-7,230,533.63</b>
<b>VI. BALANCE PRESUPUESTARIO DE RECURSOS DISPONIBLES SIN FINANCIAMIENTO NETO (VI=V-A3.1)</b>	<b>-126,918,954.00</b>	<b>-13,832,609.25</b>	<b>-7,230,533.63</b>

Concepto	Estimado/Aprobado	Devengado	Recaudado/Pagado
<b>A2. TRANSFERENCIAS FEDERALES ETIQUETADAS</b>	<b>209,956,241.00</b>	<b>154,525,970.56</b>	<b>152,346,970.56</b>
<b>A3.2. FINANCIAMIENTO NETO CON FUENTE DE PAGO DE TRANSFERENCIAS FEDERALES ETIQUETADAS</b>	<b>0.00</b>	<b>0.00</b>	<b>0.00</b>
F2. FINANCIAMIENTO CON FUENTE DE PAGO DE TRANSFERENCIAS FEDERALES ETIQUETADAS	0.00	0.00	0.00
G2. AMORTIZACION DE LA DEUDA CON GASTO ETIQUETADO	0.00	0.00	0.00
<b>B2. GASTO ETIQUETADO (sin incluir Amortizacion de la Deuda Publica)</b>	<b>113,037,287.00</b>	<b>89,668,284.74</b>	<b>88,052,649.21</b>



**MUNICIPIO DE CUNDUACAN, TABASCO.**

**BALANCE PRESUPUESTARIO - LDF  
(PESOS)**

**076**


DEL 1 DE ENERO AL 31 DE JULIO DE 2021

FORMATO 4

C2. REMANENTES DE TRANSFERENCIAS FEDERALES ETIQUETADAS APLICADOS EN EL PERIODO	0.00	0.00	0.00
VII. BALANCE PRESUPUESTARIO DE RECURSOS ETIQUETADOS (VII=A2+A3.2-B2+C2)	96,918,954.00	64,857,685.82	64,294,321.35
VIII. BALANCE PRESUPUESTARIO DE RECURSOS ETIQUETADOS SIN FINANCIAMIENTO NETO (VIII=VII-A3.2)	96,918,954.00	64,857,685.82	64,294,321.35

  
C. NYDIA NARANJO COBIAN  
PRESIDENTE MUNICIPAL

  
LIC. KAREN NADIUT COLLADO MARTINEZ  
SINDICO DE EGRESOS

  
LIC. JUAN MOISES ARIAS BLE  
DIRECTOR DE PROGRAMACION



**MUNICIPIO DE CUNDUACAN, TABASCO.**  
**ESTADO ANALITICO DE INGRESOS DETALLADO - LDF**  
**DEL 1 DE ENERO AL 31 DE JULIO DE 2021**  
**(PESOS)**

077

FORMATO 5

Concepto	Estimado	Ampliaciones/ Reducciones	Modificado	Devengado	Recaudado	Diferencia
<b>INGRESOS DE LIBRE DISPOSICION</b>						
IMPUESTOS	0.00	9,335,000.00	9,335,000.00	7,177,792.02	7,177,792.02	7,177,792.02
CUOTAS Y APORTACIONES DE SEGURIDAD SOCIAL	0.00	0.00	0.00	0.00	0.00	0.00
CONTRIBUCIONES DE MEJORAS	0.00	0.00	0.00	0.00	0.00	0.00
DERECHOS	0.00	14,500,967.40	14,500,967.40	11,301,195.53	11,301,595.53	11,301,595.53
PRODUCTOS	0.00	321,458.96	321,458.96	488,200.33	488,200.33	488,200.33
APROVECHAMIENTOS	0.00	5,771,836.65	5,771,836.65	4,231,270.05	4,231,270.05	4,231,270.05
INGRESOS POR VENTAS DE BIENES Y SERVICIOS	0.00	0.00	0.00	0.00	0.00	0.00
PARTICIPACIONES	0.00	0.00	0.00	0.00	0.00	0.00
FONDO GENERAL DE PARCIPACIONES	274,500,000.00	0.00	274,500,000.00	165,821,557.00	165,746,688.00	-108,753,312.00
FONDO DE FOMENTO MUNICIPAL	0.00	0.00	0.00	0.00	0.00	0.00
FONDO DE FISCALIZACION Y RECAUDACION	0.00	0.00	0.00	0.00	0.00	0.00
FONDO DE COMPENSACION	14,000,000.00	70,737.00	14,070,737.00	6,886,878.00	6,886,878.00	-7,113,122.00
FONDO DE EXTRACCION DE HIDROCARBUROS	0.00	0.00	0.00	0.00	0.00	0.00
IMPUESTO ESPECIAL SOBRE PRODUCCION Y SERVICIOS	0.00	0.00	0.00	0.00	0.00	0.00
0.138% DE LA RECAUDACION FEDERAL PARTICIPABLE	0.00	0.00	0.00	0.00	0.00	0.00
3.17% SOBRE EXTRACCION DE PETROLEO	0.00	0.00	0.00	0.00	0.00	0.00
GASOLINA Y DIESEL	0.00	0.00	0.00	0.00	0.00	0.00
FONDO DEL IMPUESTO SOBRE LA RENTA	12,000,000.00	0.00	12,000,000.00	15,717,431.00	15,717,431.00	3,717,431.00
FONDO DE ESTABILIZACION DE LOS INGRESOS DE LAS ENTIDADES FEDERATIVAS	0.00	0.00	0.00	0.00	0.00	0.00
INCENTIVOS DERIVADOS DE LA COLABORACION FISCAL	0.00	0.00	0.00	0.00	0.00	0.00
TENENCIA O USO DE VEHICULOS	0.00	0.00	0.00	0.00	0.00	0.00
FONDO DE COMPENSACION ISAN	0.00	0.00	0.00	0.00	0.00	0.00
IMPUESTO SOBRE AUTOMOVILES NUEVOS	0.00	0.00	0.00	0.00	0.00	0.00
FONDO DE COMPENSACION DE REPECOS INTERMEDIOS	0.00	0.00	0.00	0.00	0.00	0.00
OTROS INCENTIVOS ECONOMICOS	0.00	0.00	0.00	0.00	0.00	0.00
TRANSFERENCIAS	0.00	0.00	0.00	0.00	0.00	0.00
CONVENIOS	0.00	0.00	0.00	0.00	0.00	0.00
OTROS CONVENIOS Y SUBSIDIOS	8,305,048.00	0.00	8,305,048.00	9,675,403.00	9,675,403.00	1,370,355.00
OTROS INGRESOS DE LIBRE DISPOSICION	0.00	0.00	0.00	0.00	0.00	0.00
PARTICIPACIONES EN INGRESOS LOCALES	0.00	0.00	0.00	0.00	0.00	0.00
OTROS INGRESOS DE LIBRE DISPOSICION	0.00	0.00	0.00	0.00	0.00	0.00
CONVENIOS DE DESCENTRALIZACION	0.00	0.00	0.00	-2.32	-2.32	-2.32
OTROS CONVENIOS Y SUBSIDIOS	0.00	0.00	0.00	0.00	0.00	0.00
<b>I. TOTAL DE INGRESOS DE LIBRE DISPOSICION</b>	<b>308,805,048.00</b>	<b>30,000,000.01</b>	<b>338,805,048.01</b>	<b>221,299,724.61</b>	<b>221,225,255.61</b>	<b>-87,579,792.39</b>
<b>TRANSFERENCIAS FEDERALES ETIQUETADAS</b>						
PRODUCTOS	0.00	0.00	0.00	0.00	0.00	0.00
FONDO DE EXTRACCION DE HIDROCARBUROS	0.00	0.00	0.00	0.00	0.00	0.00
FONDO DE ESTABILIZACION DE LOS INGRESOS DE LAS ENTIDADES FEDERATIVAS	0.00	0.00	0.00	452,756.29	452,756.29	452,756.29
OTROS CONVENIOS Y SUBSIDIOS	0.00	0.00	0.00	2,179,000.00	0.00	0.00
APORTACIONES	0.00	0.00	0.00	0.00	0.00	0.00
FONDO DE APORTACIONES PARA LA NOMINA EDUCATIVA Y GASTO OPERATIVO	0.00	0.00	0.00	0.00	0.00	0.00
FONDO DE APORTACIONES PARA LOS SERVICIOS DE SALUD	0.00	0.00	0.00	0.00	0.00	0.00
FONDO DE APORTACIONES PARA LA INFRAESTRUCTURA SOCIAL	106,572,987.00	0.00	106,572,987.00	84,044,972.22	84,044,972.22	-22,528,014.78
FONDO DE APORTACIONES PARA EL FORTALECIMIENTO DE LOS	97,383,254.00	0.00	97,383,254.00	56,023,450.00	56,023,450.00	-41,359,804.00



**MUNICIPIO DE CUNDUACAN, TABASCO.**  
**ESTADO ANALITICO DE INGRESOS DETALLADO - LDF**  
**DEL 1 DE ENERO AL 31 DE JULIO DE 2021**  
**(PESOS)**

078

FORMATO 5

Concepto	Estimado	Ampliaciones/ Reducciones	Modificado	Devengado	Recaudado	Diferencia
MUNICIPIOS Y DE LAS DEMARCACIONES TERRITORIALES DEL DISTRITO FEDERAL						
FONDO DE APORTACIONES MULTIPLES	0.00	0.00	0.00	0.00	0.00	0.00
FONDO DE APORTACIONES PARA LA SEGURIDAD PUBLICA DE LOS ESTADOS Y DEL DISTRITO FEDERAL	0.00	0.00	0.00	0.00	0.00	0.00
FONDO DE APORTACIONES PARA EL FORTALECIMIENTO DE LAS ENTIDADES FEDERATIVAS	0.00	0.00	0.00	20,665.92	20,665.92	20,665.92
CONVENIOS	0.00	0.00	0.00	0.00	0.00	0.00
CONVENIOS DE PROTECCION SOCIAL EN SALUD	0.00	0.00	0.00	0.00	0.00	0.00
CONVENIOS DE DESCENTRALIZACION	0.00	0.00	0.00	0.00	0.00	0.00
CONVENIOS DE REASIGNACION	0.00	0.00	0.00	0.00	0.00	0.00
OTROS CONVENIOS Y SUBSIDIOS	0.00	0.00	0.00	0.00	0.00	0.00
FONDOS DISTINTOS DE APORTACIONES	0.00	0.00	0.00	0.00	0.00	0.00
FONDO PARA ENTIDADES FEDERATIVAS Y MUNICIPIOS PRODUCTORES DE HIDROCARBUROS	6,000,000.00	0.00	6,000,000.00	11,805,126.13	11,805,126.13	5,805,126.13
FONDO MINERO	0.00	0.00	0.00	0.00	0.00	0.00
TRANSFERENCIAS, SUBSIDIOS Y SUBVENCIONES Y PENSIONES Y JUBILACIONES	0.00	0.00	0.00	0.00	0.00	0.00
OTRAS TRANSFERENCIAS FEDERALES ETIQUETADAS	0.00	0.00	0.00	0.00	0.00	0.00
INGRESOS DERIVADOS DE FINANCIAMIENTO	0.00	0.00	0.00	0.00	0.00	0.00
<b>II. TOTAL DE TRANSFERENCIAS FEDERALES ETIQUETADAS</b>	<b>209,956,241.00</b>	<b>0.00</b>	<b>209,956,241.00</b>	<b>154,525,970.56</b>	<b>152,346,970.56</b>	<b>-57,609,270.44</b>
<b>IV. TOTAL DE INGRESOS</b>	<b>518,761,289.00</b>	<b>30,000,000.01</b>	<b>548,761,289.01</b>	<b>375,825,695.17</b>	<b>373,572,226.17</b>	<b>-145,189,062.83</b>

Datos informativos

- Ingresos Derivados de Financiamientos con Fuente de Pago de Recursos de Libre Disposición
- Ingresos Derivados de Financiamientos con Fuente de Pago de Transferencias Federales Etiquetadas
- Ingresos Derivados de Financiamientos

  
**C. NYDIA NARANJO COBIAN**  
**PRESIDENTE MUNICIPAL**

  
**LIC. KAREN NADIUT COLLADO MARTINEZ**  
**SINDICO DE EGRESOS**

  
**C.P. GUILLERMO CORTAZAR GUTIERREZ**  
**DIRECTOR DE FINANZAS**



**MUNICIPIO DE CUNDUACAN, TABASCO.**  
**ESTADO ANALÍTICO DEL EJERCICIO DEL PRESUPUESTO DE EGRESOS DETALLADO - LDF**  
**CLASIFICACIÓN POR OBJETO DEL GASTO (CAPÍTULO Y CONCEPTO)**  
**DEL 1 DE ENERO AL 31 DE JULIO DE 2021**

Concepto	Egresos						Subejercicio
	Aprobado	Ampliaciones / Reducciones	Modificado	Devengado	Pagado		
<b>GASTO NO ETIQUETADO</b>	<b>435,724,002.00</b>	<b>23,432,248.34</b>	<b>459,156,250.34</b>	<b>230,312,854.23</b>	<b>223,663,377.56</b>	<b>228,843,396.11</b>	
<b>SERVICIOS PERSONALES</b>	<b>311,322,087.21</b>	<b>0.00</b>	<b>311,322,087.21</b>	<b>149,671,908.53</b>	<b>146,544,107.52</b>	<b>161,650,178.68</b>	
REMUNERACIONES AL PERSONAL DE CARÁCTER PERMANENTE	92,202,612.30	262,911.43	92,465,523.73	53,910,202.81	51,234,799.46	38,555,320.92	
REMUNERACIONES AL PERSONAL DE CARÁCTER TRANSITORIO	34,665,589.56	24,947.10	34,690,536.66	19,499,674.45	19,362,954.22	15,190,862.21	
REMUNERACIONES ADICIONALES Y ESPECIALES	99,469,873.51	32,213.71	99,502,087.22	29,540,877.90	29,316,732.40	69,961,209.32	
SEGURIDAD SOCIAL	24,678,166.88	514,510.97	25,192,677.85	15,060,578.95	14,994,754.94	10,132,098.90	
OTRAS PRESTACIONES SOCIALES Y ECONÓMICAS	42,132,503.95	-579,950.00	41,552,553.95	24,930,488.52	24,908,000.80	16,622,065.43	
PREVISIONES	6,095,047.17	-281,150.24	5,813,896.93	0.00	0.00	5,813,896.93	
PAGO DE ESTÍMULOS A SERVIDORES PÚBLICOS	12,078,293.84	26,517.03	12,104,810.87	6,730,085.90	6,726,865.70	5,374,724.97	
<b>MATERIALES Y SUMINISTROS</b>	<b>41,138,051.00</b>	<b>-1,761,746.44</b>	<b>39,376,304.56</b>	<b>19,242,475.82</b>	<b>18,823,345.81</b>	<b>20,133,828.74</b>	
MATERIALES DE ADMINISTRACIÓN, EMISIÓN DE DOCUMENTOS Y ARTÍCULOS OFICIALES	3,677,850.00	-267,993.32	3,409,856.68	1,588,422.77	1,573,438.53	1,821,433.91	
ALIMENTOS Y UTENSILIOS	1,501,800.00	-265,282.90	1,236,517.10	296,380.65	293,167.45	940,136.45	
MATERIAS PRIMAS Y MATERIALES DE PRODUCCIÓN Y COMERCIALIZACIÓN	454,000.00	-47,257.41	406,742.59	0.00	0.00	406,742.59	
MATERIALES Y ARTÍCULOS DE CONSTRUCCIÓN Y DE REPARACIÓN	4,446,200.00	346,393.59	4,792,593.59	1,973,915.66	1,815,261.23	2,818,677.93	
PRODUCTOS QUÍMICOS, FARMACÉUTICOS Y DE LABORATORIO	1,441,701.00	-238,514.54	1,203,186.46	316,139.68	278,621.72	887,046.78	
COMBUSTIBLES, LUBRICANTES Y ADITIVOS	18,050,500.00	-619,453.95	17,431,046.05	6,830,583.35	6,830,029.45	10,600,462.70	
VESTUARIO, BLANCOS, PRENDAS DE PROTECCIÓN Y ARTÍCULOS DEPORTIVOS	7,772,000.00	-533,448.57	7,238,551.43	6,910,282.50	6,910,282.50	328,268.93	
MATERIALES Y SUMINISTROS PARA SEGURIDAD	65,000.00	-938.56	64,061.44	1,670.40	1,670.40	62,391.04	
HERRAMIENTAS, REFACCIONES Y ACCESORIOS MENORES	3,729,000.00	-135,250.78	3,593,749.22	1,325,080.81	1,120,874.53	2,268,668.41	
<b>SERVICIOS GENERALES</b>	<b>71,811,545.38</b>	<b>-7,403,017.11</b>	<b>64,408,528.27</b>	<b>32,934,811.29</b>	<b>29,945,274.45</b>	<b>31,473,716.98</b>	
SERVICIOS BÁSICOS	44,065,000.00	-3,881,744.27	40,183,255.73	21,647,260.22	18,697,136.22	18,535,995.51	
SERVICIOS DE ARRENDAMIENTO	3,757,900.00	150,279.91	3,908,179.91	1,973,784.80	1,973,784.80	1,934,395.11	
SERVICIOS PROFESIONALES, CIENTÍFICOS Y TÉCNICOS Y OTROS SERVICIOS	2,954,000.00	782,914.15	3,736,914.15	1,719,991.96	1,719,991.96	2,016,922.19	

079



**MUNICIPIO DE CUNDUACAN, TABASCO.**  
**ESTADO ANALÍTICO DEL EJERCICIO DEL PRESUPUESTO DE EGRESOS DETALLADO - LDF**  
**CLASIFICACIÓN POR OBJETO DEL GASTO (CAPÍTULO Y CONCEPTO)**  
**DEL 1 DE ENERO AL 31 DE JULIO DE 2021**

Concepto	Egresos					
	Aprobado	Ampliaciones / Reducciones	Modificado	Devengado	Pagado	Subejercicio
SERVICIOS FINANCIEROS, BANCARIOS Y COMERCIALES	1,570,000.00	-336,149.13	1,233,850.87	1,195,813.80	1,195,813.80	38,037.07
SERVICIOS DE INSTALACIÓN, REPARACIÓN, MANTENIMIENTO Y CONSERVACIÓN	2,610,706.20	62,407.50	2,673,113.70	1,040,830.56	1,038,880.56	1,632,283.14
SERVICIOS DE COMUNICACIÓN SOCIAL Y PUBLICIDAD	1,505,000.00	-166,649.00	1,338,351.00	439,660.00	429,660.00	898,691.00
SERVICIOS DE TRASLADO Y VIÁTICOS	292,939.18	-183,499.96	109,439.22	0.00	0.00	109,439.22
SERVICIOS OFICIALES	6,426,000.00	-4,149,081.77	2,276,918.23	144,442.64	120,241.80	2,132,475.59
OTROS SERVICIOS GENERALES	8,630,000.00	318,505.46	8,948,505.46	4,773,027.31	4,769,765.31	4,175,478.15
<b>TRANSFERENCIAS ASIGNACIONES SUBSIDIOS Y OTRAS AYUDAS</b>	<b>3,800,000.00</b>	<b>3,506,701.11</b>	<b>7,306,701.11</b>	<b>5,228,604.26</b>	<b>5,223,934.26</b>	<b>2,078,096.85</b>
TRANSFERENCIAS AL RESTO DEL SECTOR PÚBLICO	100,000.00	0.00	100,000.00	5,452.00	5,452.00	94,548.00
SUBSIDIOS Y SUBVENCIONES	500,000.00	0.00	500,000.00	0.00	0.00	500,000.00
AYUDAS SOCIALES	3,200,000.00	3,506,701.11	6,706,701.11	5,223,152.26	5,218,482.26	1,483,548.85
DONATIVOS	0.00	0.00	0.00	0.00	0.00	0.00
<b>BIENES MUEBLES INMUEBLES E INTANGIBLES</b>	<b>100,000.00</b>	<b>342,386.40</b>	<b>442,386.40</b>	<b>294,524.92</b>	<b>281,802.04</b>	<b>147,861.48</b>
MOBILIARIO Y EQUIPO DE ADMINISTRACIÓN	100,000.00	130,943.52	230,943.52	103,731.84	103,731.84	127,211.68
MOBILIARIO Y EQUIPO EDUCACIONAL Y RECREATIVO	0.00	12,722.88	12,722.88	12,722.88	0.00	0.00
EQUIPO E INSTRUMENTAL MÉDICO Y DE LABORATORIO	0.00	0.00	0.00	0.00	0.00	0.00
VEHÍCULOS Y EQUIPO TERRESTRE	0.00	0.00	0.00	0.00	0.00	0.00
EQUIPO DE DEFENSA Y SEGURIDAD	0.00	0.00	0.00	0.00	0.00	0.00
MAQUINARIA, OTROS EQUIPOS Y HERRAMIENTAS	0.00	198,720.00	198,720.00	178,070.20	178,070.20	20,649.80
BIENES INMUEBLES	0.00	0.00	0.00	0.00	0.00	0.00
ACTIVOS INTANGIBLES	0.00	0.00	0.00	0.00	0.00	0.00
<b>INVERSIÓN PÚBLICA</b>	<b>0.00</b>	<b>33,250,440.97</b>	<b>33,250,440.97</b>	<b>22,774,019.41</b>	<b>22,678,403.48</b>	<b>10,476,421.56</b>
OBRA PÚBLICA EN BIENES PROPIOS	0.00	33,250,440.97	33,250,440.97	22,774,019.41	22,678,403.48	10,476,421.56
<b>INVERSIONES FINANCIERAS Y OTRAS PROVISIONES</b>	<b>7,552,318.41</b>	<b>-4,669,026.59</b>	<b>2,883,291.82</b>	<b>0.00</b>	<b>0.00</b>	<b>2,883,291.82</b>

080



**MUNICIPIO DE CUNDUACAN, TABASCO.**  
**ESTADO ANALÍTICO DEL EJERCICIO DEL PRESUPUESTO DE EGRESOS DETALLADO - LDF**  
**CLASIFICACIÓN POR OBJETO DEL GASTO (CAPÍTULO Y CONCEPTO)**  
**DEL 1 DE ENERO AL 31 DE JULIO DE 2021**

Concepto	Egresos					
	Aprobado	Ampliaciones / Reducciones	Modificado	Devengado	Pagado	Subejercicio
PROVISIONES PARA CONTINGENCIAS Y OTRAS EROGACIONES ESPECIALES	7,552,318.41	-4,669,026.59	2,883,291.82	0.00	0.00	2,883,291.82
<b>PARTICIPACIONES Y APORTACIONES</b>	<b>0.00</b>	<b>0.00</b>	<b>0.00</b>	<b>0.00</b>	<b>0.00</b>	<b>0.00</b>
CONVENIOS	0.00	0.00	0.00	0.00	0.00	0.00
<b>DEUDA PÚBLICA</b>	<b>0.00</b>	<b>166,510.00</b>	<b>166,510.00</b>	<b>166,510.00</b>	<b>166,510.00</b>	<b>0.00</b>
AMORTIZACIÓN DE LA DEUDA PÚBLICA	0.00	0.00	0.00	0.00	0.00	0.00
INTERESES DE LA DEUDA PÚBLICA	0.00	0.00	0.00	0.00	0.00	0.00
ADEUDOS DE EJERCICIOS FISCALES ANTERIORES (ADEFAS)	0.00	166,510.00	166,510.00	166,510.00	166,510.00	0.00
<b>GASTO ETIQUETADO</b>	<b>113,037,287.00</b>	<b>45,218,068.82</b>	<b>158,255,355.82</b>	<b>89,668,284.74</b>	<b>88,052,649.21</b>	<b>68,587,071.08</b>
<b>SERVICIOS PERSONALES</b>	<b>0.00</b>	<b>0.00</b>	<b>0.00</b>	<b>0.00</b>	<b>0.00</b>	<b>0.00</b>
REMUNERACIONES AL PERSONAL DE CARÁCTER PERMANENTE	0.00	0.00	0.00	0.00	0.00	0.00
REMUNERACIONES AL PERSONAL DE CARÁCTER TRANSITORIO	0.00	0.00	0.00	0.00	0.00	0.00
REMUNERACIONES ADICIONALES Y ESPECIALES	0.00	0.00	0.00	0.00	0.00	0.00
SEGURIDAD SOCIAL	0.00	0.00	0.00	0.00	0.00	0.00
OTRAS PRESTACIONES SOCIALES Y ECONÓMICAS	0.00	0.00	0.00	0.00	0.00	0.00
PREVISIONES	0.00	0.00	0.00	0.00	0.00	0.00
PAGO DE ESTÍMULOS A SERVIDORES PÚBLICOS	0.00	0.00	0.00	0.00	0.00	0.00
<b>MATERIALES Y SUMINISTROS</b>	<b>0.00</b>	<b>3,947,688.25</b>	<b>3,947,688.25</b>	<b>1,756,000.66</b>	<b>1,756,000.66</b>	<b>2,191,687.59</b>
MATERIALES DE ADMINISTRACIÓN, EMISIÓN DE DOCUMENTOS Y ARTÍCULOS OFICIALES	0.00	45,000.00	45,000.00	33,711.75	33,711.75	11,288.25
ALIMENTOS Y UTENSILIOS	0.00	0.00	0.00	0.00	0.00	0.00
MATERIAS PRIMAS Y MATERIALES DE PRODUCCIÓN Y COMERCIALIZACIÓN	0.00	0.00	0.00	0.00	0.00	0.00
MATERIALES Y ARTÍCULOS DE CONSTRUCCIÓN Y DE REPARACIÓN	0.00	1,723,688.25	1,723,688.25	1,722,288.91	1,722,288.91	1,399.34
PRODUCTOS QUÍMICOS, FARMACÉUTICOS Y DE LABORATORIO	0.00	0.00	0.00	0.00	0.00	0.00
COMBUSTIBLES, LUBRICANTES Y ADITIVOS	0.00	2,179,000.00	2,179,000.00	0.00	0.00	2,179,000.00

081



**MUNICIPIO DE CUNDUACAN, TABASCO.**  
**ESTADO ANALÍTICO DEL EJERCICIO DEL PRESUPUESTO DE EGRESOS DETALLADO - LDF**  
**CLASIFICACIÓN POR OBJETO DEL GASTO (CAPÍTULO Y CONCEPTO)**  
**DEL 1 DE ENERO AL 31 DE JULIO DE 2021**

Concepto	Egresos					
	Aprobado	Ampliaciones / Reducciones	Modificado	Devengado	Pagado	Subejercicio
VESTUARIO, BLANCOS, PRENDAS DE PROTECCIÓN Y ARTÍCULOS DEPORTIVOS	0.00	0.00	0.00	0.00	0.00	0.00
MATERIALES Y SUMINISTROS PARA SEGURIDAD	0.00	0.00	0.00	0.00	0.00	0.00
HERRAMIENTAS, REFACCIONES Y ACCESORIOS MENORES	0.00	0.00	0.00	0.00	0.00	0.00
<b>SERVICIOS GENERALES</b>	<b>0.00</b>	<b>4,940,614.37</b>	<b>4,940,614.37</b>	<b>1,796,205.67</b>	<b>1,796,205.67</b>	<b>3,144,408.70</b>
SERVICIOS BÁSICOS	0.00	2,500,000.00	2,500,000.00	0.00	0.00	2,500,000.00
SERVICIOS DE ARRENDAMIENTO	0.00	537,933.76	537,933.76	407,995.20	407,995.20	129,938.56
SERVICIOS PROFESIONALES, CIENTÍFICOS Y TÉCNICOS Y OTROS SERVICIOS	0.00	452,980.00	452,980.00	313,200.00	313,200.00	139,780.00
SERVICIOS FINANCIEROS, BANCARIOS Y COMERCIALES	0.00	0.00	0.00	0.00	0.00	0.00
SERVICIOS DE INSTALACIÓN, REPARACIÓN, MANTENIMIENTO Y CONSERVACIÓN	0.00	0.00	0.00	0.00	0.00	0.00
SERVICIOS DE COMUNICACIÓN SOCIAL Y PUBLICIDAD	0.00	0.00	0.00	0.00	0.00	0.00
SERVICIOS DE TRASLADO Y VIÁTICOS	0.00	0.00	0.00	0.00	0.00	0.00
SERVICIOS OFICIALES	0.00	0.00	0.00	0.00	0.00	0.00
OTROS SERVICIOS GENERALES	0.00	1,449,700.61	1,449,700.61	1,075,010.47	1,075,010.47	374,690.14
<b>TRANSFERENCIAS ASIGNACIONES SUBSIDIOS Y OTRAS AYUDAS</b>	<b>0.00</b>	<b>0.00</b>	<b>0.00</b>	<b>0.00</b>	<b>0.00</b>	<b>0.00</b>
TRANSFERENCIAS AL RESTO DEL SECTOR PÚBLICO	0.00	0.00	0.00	0.00	0.00	0.00
SUBSIDIOS Y SUBVENCIONES	0.00	0.00	0.00	0.00	0.00	0.00
AYUDAS SOCIALES	0.00	0.00	0.00	0.00	0.00	0.00
DONATIVOS	0.00	0.00	0.00	0.00	0.00	0.00
<b>BIENES MUEBLES INMUEBLES E INTANGIBLES</b>	<b>0.00</b>	<b>0.00</b>	<b>0.00</b>	<b>0.00</b>	<b>0.00</b>	<b>0.00</b>
MOBILIARIO Y EQUIPO DE ADMINISTRACIÓN	0.00	0.00	0.00	0.00	0.00	0.00
MOBILIARIO Y EQUIPO EDUCACIONAL Y RECREATIVO	0.00	0.00	0.00	0.00	0.00	0.00
EQUIPO E INSTRUMENTAL MÉDICO Y DE LABORATORIO	0.00	0.00	0.00	0.00	0.00	0.00
VEHÍCULOS Y EQUIPO TERRESTRE	0.00	0.00	0.00	0.00	0.00	0.00

082







**MUNICIPIO DE CUNDUACAN, TABASCO.**  
**ESTADO ANALÍTICO DEL EJERCICIO DEL PRESUPUESTO DE EGRESOS DETALLADO - LDF**  
**CLASIFICACIÓN POR OBJETO DEL GASTO (CAPÍTULO Y CONCEPTO)**  
**DEL 1 DE ENERO AL 31 DE JULIO DE 2021**

Concepto	Egresos					
	Aprobado	Ampliaciones / Reducciones	Modificado	Devengado	Pagado	Subejercicio
EQUIPO DE DEFENSA Y SEGURIDAD	0.00	0.00	0.00	0.00	0.00	0.00
MAQUINARIA, OTROS EQUIPOS Y HERRAMIENTAS	0.00	0.00	0.00	0.00	0.00	0.00
BIENES INMUEBLES	0.00	0.00	0.00	0.00	0.00	0.00
ACTIVOS INTANGIBLES	0.00	0.00	0.00	0.00	0.00	0.00
<b>INVERSIÓN PÚBLICA</b>	<b>0.00</b>	<b>133,154,862.78</b>	<b>133,154,862.78</b>	<b>81,187,120.24</b>	<b>79,571,484.71</b>	<b>51,967,742.54</b>
OBRA PÚBLICA EN BIENES PROPIOS	0.00	133,154,862.78	133,154,862.78	81,187,120.24	79,571,484.71	51,967,742.54
<b>INVERSIONES FINANCIERAS Y OTRAS PROVISIONES</b>	<b>113,037,287.00</b>	<b>-101,754,054.75</b>	<b>11,283,232.25</b>	<b>0.00</b>	<b>0.00</b>	<b>11,283,232.25</b>
PROVISIONES PARA CONTINGENCIAS Y OTRAS EROGACIONES ESPECIALES	113,037,287.00	-101,754,054.75	11,283,232.25	0.00	0.00	11,283,232.25
<b>PARTICIPACIONES Y APORTACIONES</b>	<b>0.00</b>	<b>4,928,958.17</b>	<b>4,928,958.17</b>	<b>4,928,958.17</b>	<b>4,928,958.17</b>	<b>0.00</b>
CONVENIOS	0.00	4,928,958.17	4,928,958.17	4,928,958.17	4,928,958.17	0.00
<b>DEUDA PÚBLICA</b>	<b>0.00</b>	<b>0.00</b>	<b>0.00</b>	<b>0.00</b>	<b>0.00</b>	<b>0.00</b>
AMORTIZACIÓN DE LA DEUDA PÚBLICA	0.00	0.00	0.00	0.00	0.00	0.00
INTERESES DE LA DEUDA PÚBLICA	0.00	0.00	0.00	0.00	0.00	0.00
ADEUDOS DE EJERCICIOS FISCALES ANTERIORES (ADEFAS)	0.00	0.00	0.00	0.00	0.00	0.00
<b>Total del Gasto</b>	<b>548,761,289.00</b>	<b>68,650,317.16</b>	<b>617,411,606.16</b>	<b>319,981,138.97</b>	<b>311,716,026.77</b>	<b>297,430,467.19</b>

  
**C. NYDIA NARANJO COBIAN**  
**PRESIDENTE MUNICIPAL**

  
**LIC. KAREN NADIUT COLLADO MARTINEZ**  
**SINDICO DE EGRESOS**

  
**C.P. JUAN MOISES ARIAS BLE**  
**DIRECTOR DE PROGRAMACION**

083



**MUNICIPIO DE CUNDUACAN, TABASCO.**  
**ESTADO ANALÍTICO DEL EJERCICIO DEL PRESUPUESTO DE EGRESOS DETALLADO - LDF**  
**CLASIFICACIÓN ADMINISTRATIVA**  
**DEL 1 DE ENERO AL 31 DE JULIO DE 2021**

Concepto	Egresos					
	Aprobado	Ampliaciones / Reducciones	Modificado	Devengado	Pagado	Subejercicio
<b>GASTO NO ETIQUETADO</b>	<b>435,724,002.00</b>	<b>23,432,248.34</b>	<b>459,156,250.34</b>	<b>230,312,854.23</b>	<b>223,663,377.56</b>	<b>228,843,396.11</b>
PRESIDENCIA	3,509,972.17	464,174.98	3,974,147.15	2,165,643.45	2,154,448.73	1,808,503.70
SECRETARIA DEL AYUNTAMIENTO	41,403,341.13	367,179.40	41,770,520.53	20,347,021.90	19,871,516.43	21,423,498.63
DIRECCIÓN DE FINANZAS	28,266,969.35	-3,170,896.82	25,096,072.53	12,373,606.48	12,226,914.58	12,722,466.05
DIRECCIÓN DE PROGRAMACIÓN	7,282,687.02	0.00	7,282,687.02	3,504,445.00	3,431,542.82	3,778,242.02
CONTRALORIA MUNICIPAL	7,890,890.69	0.00	7,890,890.69	3,710,262.56	3,623,979.91	4,180,628.13
DIRECCIÓN DE DESARROLLO	8,485,526.83	-149,120.00	8,336,406.83	3,595,552.78	3,513,329.99	4,740,854.05
DIRECCIÓN DE OBRAS, ORDENAMIENTO TERRITORIAL Y SERVICIOS MUNICIPALES	71,556,081.94	32,959,731.84	104,515,813.78	55,738,658.82	54,758,884.43	48,777,154.96
DIRECCIÓN DE EDUCACIÓN, CULTURA Y RECREACIÓN	31,367,005.38	-879,121.30	30,487,884.08	13,646,559.07	13,205,225.89	16,841,325.01
DIRECCIÓN DE ADMINISTRACIÓN	98,320,063.62	370,016.46	98,690,080.08	51,816,958.71	48,512,056.75	46,873,121.37
DIRECCIÓN DE SEGURIDAD PÚBLICA	90,258,864.38	-5,003,003.21	85,255,861.17	42,570,340.51	42,011,026.13	42,685,520.66
DIRECCIÓN DE TRÁNSITO	8,365,137.62	171,971.37	8,537,108.99	4,691,031.24	4,626,567.14	3,846,077.75
DIRECCIÓN DE ASUNTOS JURÍDICOS	5,639,564.81	1,116,671.00	6,756,235.81	2,305,741.49	2,268,504.92	4,450,494.32
DIRECCIÓN DE ATENCIÓN CIUDADANA	2,994,016.58	-20,000.00	2,974,016.58	1,261,969.13	1,230,974.05	1,712,047.45
DIRECCIÓN DE ATENCION A LAS MUJERES	1,690,068.09	-25,000.00	1,665,068.09	739,500.76	725,866.71	925,567.33
DIRECCIÓN DE PROTECCIÓN AMBIENTAL Y DESARROLLO SUSTENTABLE	1,749,644.07	0.00	1,749,644.07	834,674.38	809,753.03	914,969.69
COORDINACIÓN DEL DIF	21,050,801.64	-770,355.38	20,280,446.26	9,245,624.84	8,987,380.66	11,034,821.42
COORDINACION DESARROLLO SOCIAL	0.00	0.00	0.00	0.00	0.00	0.00
DIRECCION DE FOMENTO ECONOMICO Y TURISMO	5,893,366.68	-2,000,000.00	3,893,366.68	1,765,263.11	1,705,405.39	2,128,103.57
UNIDAD DE PROTECCION CIVIL	0.00	0.00	0.00	0.00	0.00	0.00
COORDINACION DEL RAMO 33	0.00	0.00	0.00	0.00	0.00	0.00
INSTITUTO DEL DEPORTE	0.00	0.00	0.00	0.00	0.00	0.00
<b>GASTO ETIQUETADO</b>	<b>113,037,287.00</b>	<b>45,218,068.82</b>	<b>158,255,355.82</b>	<b>89,668,284.74</b>	<b>88,052,649.21</b>	<b>68,587,071.08</b>
PRESIDENCIA	0.00	0.00	0.00	0.00	0.00	0.00


084




**MUNICIPIO DE CUNDUACAN, TABASCO.**  
**ESTADO ANALÍTICO DEL EJERCICIO DEL PRESUPUESTO DE EGRESOS DETALLADO - LDF**  
**CLASIFICACIÓN ADMINISTRATIVA**  
**DEL 1 DE ENERO AL 31 DE JULIO DE 2021**

Concepto	Egresos					
	Aprobado	Ampliaciones / Reducciones	Modificado	Devengado	Pagado	Subejercicio
SECRETARIA DEL AYUNTAMIENTO	0.00	0.00	0.00	0.00	0.00	0.00
DIRECCIÓN DE FINANZAS	112,572,987.00	-101,289,754.75	11,283,232.25	0.00	0.00	11,283,232.25
DIRECCIÓN DE PROGRAMACIÓN	0.00	0.00	0.00	0.00	0.00	0.00
CONTRALORIA MUNICIPAL	0.00	0.00	0.00	0.00	0.00	0.00
DIRECCIÓN DE DESARROLLO	0.00	0.00	0.00	0.00	0.00	0.00
DIRECCIÓN DE OBRAS, ORDENAMIENTO TERRITORIAL Y SERVICIOS MUNICIPALES	0.00	140,669,422.96	140,669,422.96	88,419,274.27	86,803,638.74	52,250,148.69
DIRECCIÓN DE EDUCACIÓN, CULTURA Y RECREACIÓN	0.00	0.00	0.00	0.00	0.00	0.00
DIRECCIÓN DE ADMINISTRACIÓN	0.00	4,679,000.00	4,679,000.00	0.00	0.00	4,679,000.00
DIRECCIÓN DE SEGURIDAD PÚBLICA	464,300.00	-464,300.00	0.00	0.00	0.00	0.00
DIRECCIÓN DE TRÁNSITO	0.00	174,000.00	174,000.00	174,000.00	174,000.00	0.00
DIRECCIÓN DE ASUNTOS JURÍDICOS	0.00	1,449,700.61	1,449,700.61	1,075,010.47	1,075,010.47	374,690.14
DIRECCIÓN DE ATENCIÓN CIUDADANA	0.00	0.00	0.00	0.00	0.00	0.00
DIRECCIÓN DE ATENCION A LAS MUJERES	0.00	0.00	0.00	0.00	0.00	0.00
DIRECCIÓN DE PROTECCIÓN AMBIENTAL Y DESARROLLO SUSTENTABLE	0.00	0.00	0.00	0.00	0.00	0.00
COORDINACIÓN DEL DIF	0.00	0.00	0.00	0.00	0.00	0.00
COORDINACIÓN DESARROLLO SOCIAL	0.00	0.00	0.00	0.00	0.00	0.00
DIRECCION DE FOMENTO ECONOMICO Y TURISMO	0.00	0.00	0.00	0.00	0.00	0.00
UNIDAD DE PROTECCION CIVIL	0.00	0.00	0.00	0.00	0.00	0.00
COORDINACION DEL RAMO 33	0.00	0.00	0.00	0.00	0.00	0.00
INSTITUTO DEL DEPORTE	0.00	0.00	0.00	0.00	0.00	0.00
	<b>548,761,289.00</b>	<b>68,650,317.16</b>	<b>617,411,606.16</b>	<b>319,981,138.97</b>	<b>311,716,026.77</b>	<b>297,430,467.19</b>

  
**C. NYDIA NARANJO COBIAN**  
**PRESIDENTE MUNICIPAL**

  
**LIC. KAREN NADIUT COLLADO MARTINEZ**  
**SINDICO DE EGRESOS**

  
**C.P. JUAN MOISES ARIAS BLE**  
**DIRECTOR DE PROGRAMACION**

085



**MUNICIPIO DE CUNDUACAN, TABASCO.**  
**ESTADO ANALÍTICO DEL EJERCICIO DEL PRESUPUESTO DE EGRESOS DETALLADO - LDF**  
**CLASIFICACIÓN FUNCIONAL (Finalidad y Función)**  
**DEL 1 DE ENERO AL 31 DE JULIO DE 2021**

Concepto	Egresos					Subejercicio
	Aprobado	Ampliaciones / Reducciones	Modificado	Devengado	Pagado	
<b>GASTO NO ETIQUETADO</b>	<b>435,724,002.00</b>	<b>23,432,248.34</b>	<b>459,156,250.34</b>	<b>230,312,854.23</b>	<b>223,663,377.56</b>	<b>228,843,396.11</b>
<b>GOBIERNO</b>	<b>251,989,766.66</b>	<b>-496,617.36</b>	<b>251,493,149.30</b>	<b>121,964,558.11</b>	<b>119,463,923.83</b>	<b>129,528,591.19</b>
LEGISLACION	0.00	0.00	0.00	0.00	0.00	0.00
JUSTICIA	0.00	0.00	0.00	0.00	0.00	0.00
COORDINACION DE LA POLITICA DE GOBIERNO	0.00	0.00	0.00	0.00	0.00	0.00
NO APLICA	0.00	0.00	0.00	0.00	0.00	0.00
ASUNTOS FINANCIEROS Y HACENDARIOS	0.00	0.00	0.00	0.00	0.00	0.00
NO APLICA	0.00	0.00	0.00	0.00	0.00	0.00
ASUNTOS DE ORDEN PUBLICO	0.00	0.00	0.00	0.00	0.00	0.00
OTROS SERVICIOS GENERALES	0.00	0.00	0.00	0.00	0.00	0.00
COORDINACION DE LA POLITICA DE GOBIERNO	3,684,650.00	264,352.69	3,949,002.69	1,835,347.02	1,774,914.90	2,113,655.67
ASUNTOS FINANCIEROS Y HACENDARIOS	239,939,979.04	-932,941.42	239,007,037.62	115,438,179.85	113,062,441.79	123,568,857.77
ASUNTOS DE ORDEN PUBLICO	8,365,137.62	171,971.37	8,537,108.99	4,691,031.24	4,626,567.14	3,846,077.75
<b>DESARROLLO SOCIAL</b>	<b>183,124,235.34</b>	<b>24,078,865.70</b>	<b>207,203,101.04</b>	<b>108,223,748.94</b>	<b>104,075,394.55</b>	<b>98,979,352.10</b>
VIVIENDA Y SERVICIOS A LA COMUNIDAD	83,007,309.89	27,237,713.70	110,245,023.59	60,773,959.78	57,305,933.43	49,471,063.81
PROTECCION AMBIENTAL	0.00	0.00	0.00	0.00	0.00	0.00
VIVIENDA Y SERVICIOS A LA COMUNIDAD	0.00	0.00	0.00	0.00	0.00	0.00
SALUD	0.00	0.00	0.00	0.00	0.00	0.00
RECREACION, CULTURA Y OTRAS MANIFESTACIONES SOCIALES	0.00	0.00	0.00	0.00	0.00	0.00
EDUCACION	0.00	0.00	0.00	0.00	0.00	0.00
PROTECCION SOCIAL	0.00	0.00	0.00	0.00	0.00	0.00
OTROS ASUNTOS SOCIALES	0.00	0.00	0.00	0.00	0.00	0.00
RECREACION, CULTURA Y OTRAS MANIFESTACIONES SOCIALES	8,758,061.07	1,645,093.88	10,403,154.95	4,717,061.01	4,628,933.35	5,686,093.94
EDUCACION	100,000.00	399,061.33	499,061.33	5,452.00	5,452.00	493,609.33
PROTECCION SOCIAL	90,258,864.38	-5,003,003.21	85,255,861.17	42,570,340.51	42,011,026.13	42,685,520.66
OTROS ASUNTOS SOCIALES	1,000,000.00	-200,000.00	800,000.00	156,935.64	124,049.64	643,064.36
<b>DESARROLLO ECONOMICO</b>	<b>610,000.00</b>	<b>-150,000.00</b>	<b>460,000.00</b>	<b>124,547.18</b>	<b>124,059.18</b>	<b>335,452.82</b>
AGROPECUARIA, SILVICULTURA, PESCA Y CAZA	610,000.00	-150,000.00	460,000.00	124,547.18	124,059.18	335,452.82
ASUNTOS ECONOMICOS, COMERCIALES Y LABORALES EN GENERAL	0.00	0.00	0.00	0.00	0.00	0.00
AGROPECUARIA, SILVICULTURA, PESCA Y CAZA	0.00	0.00	0.00	0.00	0.00	0.00

980



**MUNICIPIO DE CUNDUACAN, TABASCO.**  
**ESTADO ANALÍTICO DEL EJERCICIO DEL PRESUPUESTO DE EGRESOS DETALLADO - LDF**  
**CLASIFICACIÓN FUNCIONAL (Finalidad y Función)**  
**DEL 1 DE ENERO AL 31 DE JULIO DE 2021**

Concepto	Egresos						Subejercicio
	Aprobado	Ampliaciones / Reducciones	Modificado	Devengado	Pagado		
COMBUSTIBLES Y ENERGIA	0.00	0.00	0.00	0.00	0.00	0.00	0.00
MINERIA, MANUFACTURAS Y CONSTRUCCION	0.00	0.00	0.00	0.00	0.00	0.00	0.00
TRANSPORTE	0.00	0.00	0.00	0.00	0.00	0.00	0.00
COMUNICACIONES	0.00	0.00	0.00	0.00	0.00	0.00	0.00
TURISMO	0.00	0.00	0.00	0.00	0.00	0.00	0.00
NO APLICA	0.00	0.00	0.00	0.00	0.00	0.00	0.00
OTRAS INDUSTRIAS Y OTROS ASUNTOS ECONOMICOS	0.00	0.00	0.00	0.00	0.00	0.00	0.00
<b>OTRAS NO CLASIFICADAS EN FUNCIONES ANTERIORES</b>	<b>0.00</b>	<b>0.00</b>	<b>0.00</b>	<b>0.00</b>	<b>0.00</b>	<b>0.00</b>	<b>0.00</b>
TRANSACCIONES DE LA DEUDA PUBLICA/COSTO FINANCIERO DE LA DEUDA	0.00	0.00	0.00	0.00	0.00	0.00	0.00
TRANSFERENCIAS, PARTICIPACIONES Y APORTACIONES ENTRE DIFERENTES NIVELES Y ORDENES DE GOBIERNO	0.00	0.00	0.00	0.00	0.00	0.00	0.00
NO APLICA	0.00	0.00	0.00	0.00	0.00	0.00	0.00
ADEUDOS DE EJERCICIOS FISCALES ANTERIORES	0.00	0.00	0.00	0.00	0.00	0.00	0.00
<b>GASTO ETIQUETADO</b>	<b>113,037,287.00</b>	<b>45,218,068.82</b>	<b>158,255,355.82</b>	<b>89,668,284.74</b>	<b>88,052,649.21</b>	<b>68,567,071.08</b>	
<b>GOBIERNO</b>	<b>112,572,987.00</b>	<b>-94,125,140.38</b>	<b>18,447,846.62</b>	<b>1,829,917.42</b>	<b>1,829,917.42</b>	<b>16,617,929.20</b>	
LEGISLACION	0.00	0.00	0.00	0.00	0.00	0.00	0.00
JUSTICIA	0.00	0.00	0.00	0.00	0.00	0.00	0.00
COORDINACION DE LA POLITICA DE GOBIERNO	0.00	0.00	0.00	0.00	0.00	0.00	0.00
NO APLICA	0.00	0.00	0.00	0.00	0.00	0.00	0.00
ASUNTOS FINANCIEROS Y HACENDARIOS	0.00	0.00	0.00	0.00	0.00	0.00	0.00
NO APLICA	0.00	0.00	0.00	0.00	0.00	0.00	0.00
ASUNTOS DE ORDEN PUBLICO	0.00	0.00	0.00	0.00	0.00	0.00	0.00
OTROS SERVICIOS GENERALES	0.00	0.00	0.00	0.00	0.00	0.00	0.00
JUSTICIA	0.00	1,449,700.61	1,449,700.61	1,075,010.47	1,075,010.47	374,690.14	
ASUNTOS FINANCIEROS Y HACENDARIOS	112,572,987.00	-95,748,840.99	16,824,146.01	580,906.95	580,906.95	16,243,239.06	
ASUNTOS DE ORDEN PUBLICO	0.00	174,000.00	174,000.00	174,000.00	174,000.00	0.00	
<b>DESARROLLO SOCIAL</b>	<b>464,300.00</b>	<b>139,343,209.20</b>	<b>139,807,509.20</b>	<b>87,838,367.32</b>	<b>86,222,731.79</b>	<b>51,969,141.88</b>	
VIVIENDA Y SERVICIOS A LA COMUNIDAD	0.00	139,807,509.20	139,807,509.20	87,838,367.32	86,222,731.79	51,969,141.88	
PROTECCION AMBIENTAL	0.00	0.00	0.00	0.00	0.00	0.00	0.00
VIVIENDA Y SERVICIOS A LA COMUNIDAD	0.00	0.00	0.00	0.00	0.00	0.00	0.00
SALUD	0.00	0.00	0.00	0.00	0.00	0.00	0.00

087




**MUNICIPIO DE CUNDUACAN, TABASCO.**  
**ESTADO ANALÍTICO DEL EJERCICIO DEL PRESUPUESTO DE EGRESOS DETALLADO - LDF**  
**CLASIFICACIÓN FUNCIONAL (Finalidad y Función)**  
**DEL 1 DE ENERO AL 31 DE JULIO DE 2021**

Concepto	Egresos					Subejercicio
	Aprobado	Ampliaciones / Reducciones	Modificado	Devengado	Pagado	
RECREACION, CULTURA Y OTRAS MANIFESTACIONES SOCIALES	0.00	0.00	0.00	0.00	0.00	0.00
EDUCACION	0.00	0.00	0.00	0.00	0.00	0.00
PROTECCION SOCIAL	0.00	0.00	0.00	0.00	0.00	0.00
OTROS ASUNTOS SOCIALES	0.00	0.00	0.00	0.00	0.00	0.00
PROTECCION SOCIAL	464,300.00	-464,300.00	0.00	0.00	0.00	0.00
<b>DESARROLLO ECONOMICO</b>	<b>0.00</b>	<b>0.00</b>	<b>0.00</b>	<b>0.00</b>	<b>0.00</b>	<b>0.00</b>
ASUNTOS ECONOMICOS, COMERCIALES Y LABORALES EN GENERAL	0.00	0.00	0.00	0.00	0.00	0.00
AGROPECUARIA, SILVICULTURA, PESCA Y CAZA	0.00	0.00	0.00	0.00	0.00	0.00
COMBUSTIBLES Y ENERGIA	0.00	0.00	0.00	0.00	0.00	0.00
MINERIA, MANUFACTURAS Y CONSTRUCCION	0.00	0.00	0.00	0.00	0.00	0.00
TRANSPORTE	0.00	0.00	0.00	0.00	0.00	0.00
COMUNICACIONES	0.00	0.00	0.00	0.00	0.00	0.00
TURISMO	0.00	0.00	0.00	0.00	0.00	0.00
NO APLICA	0.00	0.00	0.00	0.00	0.00	0.00
OTRAS INDUSTRIAS Y OTROS ASUNTOS ECONOMICOS	0.00	0.00	0.00	0.00	0.00	0.00
<b>OTRAS NO CLASIFICADAS EN FUNCIONES ANTERIORES</b>	<b>0.00</b>	<b>0.00</b>	<b>0.00</b>	<b>0.00</b>	<b>0.00</b>	<b>0.00</b>
TRANSACCIONES DE LA DEUDA PUBLICA/COSTO FINANCIERO DE LA DEUDA	0.00	0.00	0.00	0.00	0.00	0.00
TRANSFERENCIAS, PARTICIPACIONES Y APORTACIONES ENTRE DIFERENTES NIVELES Y ORDENES DE GOBIERNO	0.00	0.00	0.00	0.00	0.00	0.00
NO APLICA	0.00	0.00	0.00	0.00	0.00	0.00
ADEUDOS DE EJERCICIOS FISCALES ANTERIORES	0.00	0.00	0.00	0.00	0.00	0.00
<b>Total del Gasto</b>	<b>548,761,289.00</b>	<b>68,650,317.16</b>	<b>617,411,606.16</b>	<b>319,981,138.97</b>	<b>311,716,026.77</b>	<b>297,430,467.19</b>

  
**C. NYDIA NARANJO COBIAN**  
**PRESIDENTE MUNICIPAL**

  
**LIC. KAREN NADIUT COLLADO MARTINEZ**  
**SINDICO DE EGRESOS**

  
**P. JUAN MOISES ARIAS BLE**  
**DIRECTOR DE PROGRAMACION**

088



**MUNICIPIO DE CUNDUACAN, TABASCO.**

LITICO DEL EJERCICIO DEL PRESUPUESTO DE EGRESOS DETALLADO - LDF

CLASIFICACION DE SERVICIOS PERSONALES POR CATEGORIA

DEL 1 DE ENERO AL 31 DE JULIO DE 2021

(PESOS)

089

FORMATO 6d

Concepto	Aprobado	Ampliaciones/ Reducciones	Modificado	Devengado	Pagado	Subejercicio
<b>GASTO NO ETIQUETADO</b>	<b>313,322,087.21</b>	<b>126,671.00</b>	<b>313,448,758.21</b>	<b>150,072,992.43</b>	<b>146,945,191.42</b>	<b>-166,376,895.79</b>
A. PERSONAL ADMINISTRATIVO Y DE SERVICIO PUBLICO	235,435,218.21	132,976.00	235,568,194.21	113,451,670.23	110,855,180.60	-124,580,037.61
B. MAGISTERIO	0.00	0.00	0.00	0.00	0.00	0.00
C. SERVICIOS DE SALUD	0.00	0.00	0.00	0.00	0.00	0.00
C1) PERSONAL ADMINISTRATIVO	0.00	0.00	0.00	0.00	0.00	0.00
C2) PERSONAL MEDICO, PARAMEDICO Y AFIN	0.00	0.00	0.00	0.00	0.00	0.00
D. SEGURIDAD PUBLICA	75,886,869.00	-132,976.00	75,753,893.00	36,220,238.30	35,688,926.92	-40,197,942.08
E. GASTOS ASOCIADOS A LA IMPLEMENTACION DE NUEVAS LEYES	0.00	0.00	0.00	0.00	0.00	0.00
E1) NOMBRE DEL PROGRAMA O LEY 1	0.00	0.00	0.00	0.00	0.00	0.00
E2) NOMBRE DEL PROGRAMA O LEY 2	0.00	0.00	0.00	0.00	0.00	0.00
F. SENTENCIAS LABORALES DEFINITIVAS	2,000,000.00	126,671.00	2,126,671.00	401,083.90	401,083.90	-1,598,916.10
<b>GASTO ETIQUETADO</b>	<b>0.00</b>	<b>1,449,700.61</b>	<b>1,449,700.61</b>	<b>1,075,010.47</b>	<b>1,075,010.47</b>	<b>1,075,010.47</b>
A. PERSONAL ADMINISTRATIVO Y DE SERVICIO PUBLICO	0.00	0.00	0.00	0.00	0.00	0.00
B. MAGISTERIO	0.00	0.00	0.00	0.00	0.00	0.00
C. SERVICIOS DE SALUD	0.00	0.00	0.00	0.00	0.00	0.00
C1) PERSONAL ADMINISTRATIVO	0.00	0.00	0.00	0.00	0.00	0.00
C2) PERSONAL MEDICO, PARAMEDICO Y AFIN	0.00	0.00	0.00	0.00	0.00	0.00
D. SEGURIDAD PUBLICA	0.00	0.00	0.00	0.00	0.00	0.00
E. GASTOS ASOCIADOS A LA IMPLEMENTACION DE NUEVAS LEYES	0.00	0.00	0.00	0.00	0.00	0.00
E1) NOMBRE DEL PROGRAMA O LEY 1	0.00	0.00	0.00	0.00	0.00	0.00
E2) NOMBRE DEL PROGRAMA O LEY 2	0.00	0.00	0.00	0.00	0.00	0.00
F. SENTENCIAS LABORALES DEFINITIVAS	0.00	1,449,700.61	1,449,700.61	1,075,010.47	1,075,010.47	1,075,010.47
<b>III. TOTAL DEL GASTO EN SERVICIOS PERSONALES</b>	<b>313,322,087.21</b>	<b>1,576,371.61</b>	<b>314,898,458.82</b>	<b>151,148,002.90</b>	<b>148,020,201.89</b>	<b>-165,301,885.32</b>



**MUNICIPIO DE CUNDUACAN, TABASCO.**


PROYECCIONES DE EGRESOS - LDF  
(PESOS)  
(CIFRAS NOMINAL)  
DEL 1 DE ENERO AL 31 DE JULIO DE 2021

FORMATO 7b

Concepto	Año en cuestion (de proyecto de presupuesto)	2022	2023	2024	2025	2026
<b>1. GASTO NO ETIQUETADO</b>	<b>435,724,002.00</b>	<b>0.00</b>	<b>0.00</b>	<b>0.00</b>	<b>0.00</b>	<b>0.00</b>
SERVICIOS PERSONALES	311,322,087.21	0.00	0.00	0.00	0.00	0.00
MATERIALES Y SUMINISTROS	41,138,051.00	0.00	0.00	0.00	0.00	0.00
SERVICIOS GENERALES	71,811,545.38	0.00	0.00	0.00	0.00	0.00
TRANSFERENCIAS ASIGNACIONES SUBSIDIOS Y OTRAS AYUDAS	3,800,000.00	0.00	0.00	0.00	0.00	0.00
BIENES MUEBLES INMUEBLES E INTANGIBLES	100,000.00	0.00	0.00	0.00	0.00	0.00
INVERSIÓN PÚBLICA	0.00	0.00	0.00	0.00	0.00	0.00
INVERSIONES FINANCIERAS Y OTRAS PROVISIONES	7,552,318.41	0.00	0.00	0.00	0.00	0.00
PARTICIPACIONES Y APORTACIONES	0.00	0.00	0.00	0.00	0.00	0.00
DEUDA PÚBLICA	0.00	0.00	0.00	0.00	0.00	0.00
<b>2. GASTO ETIQUETADO</b>	<b>113,037,287.00</b>	<b>0.00</b>	<b>0.00</b>	<b>0.00</b>	<b>0.00</b>	<b>0.00</b>
SERVICIOS PERSONALES	0.00	0.00	0.00	0.00	0.00	0.00
MATERIALES Y SUMINISTROS	0.00	0.00	0.00	0.00	0.00	0.00
SERVICIOS GENERALES	0.00	0.00	0.00	0.00	0.00	0.00
TRANSFERENCIAS ASIGNACIONES SUBSIDIOS Y OTRAS AYUDAS	0.00	0.00	0.00	0.00	0.00	0.00
BIENES MUEBLES INMUEBLES E INTANGIBLES	0.00	0.00	0.00	0.00	0.00	0.00
INVERSIÓN PÚBLICA	0.00	0.00	0.00	0.00	0.00	0.00
INVERSIONES FINANCIERAS Y OTRAS PROVISIONES	113,037,287.00	0.00	0.00	0.00	0.00	0.00
PARTICIPACIONES Y APORTACIONES	0.00	0.00	0.00	0.00	0.00	0.00
DEUDA PÚBLICA	0.00	0.00	0.00	0.00	0.00	0.00
<b>3. Total de Egresos Projectados</b>	<b>548,761,289.00</b>	<b>0.00</b>	<b>0.00</b>	<b>0.00</b>	<b>0.00</b>	<b>0.00</b>

  
C. NYDIA NARANJO COBIAN  
PRESIDENTE MUNICIPAL

  
LIC. KAREN NADIUT COLLADO MARTINEZ  
SINDICO DE EGRESOS

  
LIC. JUAN MOISES ARIAS BLE  
DIRECTOR DE PROGRAMACION

090






**MUNICIPIO DE CUNDUACAN, TABASCO.**  
**RESULTADOS DE EGRESOS - LDF**  
**(PESOS)**


DEL 1 DE ENERO AL 31 DE JULIO DE 2021

FORMATO 7d

Concepto	2016	2017	2018	2019	2020	Año del ejercicio Vigente
<b>1. GASTO NO ETIQUETADO</b>	<b>0.00</b>	<b>0.00</b>	<b>0.00</b>	<b>0.00</b>	<b>0.00</b>	<b>230,312,854.23</b>
SERVICIOS PERSONALES	0.00	0.00	0.00	0.00	0.00	149,671,908.53
MATERIALES Y SUMINISTROS	0.00	0.00	0.00	0.00	0.00	19,242,475.82
SERVICIOS GENERALES	0.00	0.00	0.00	0.00	0.00	32,934,811.29
TRANSFERENCIAS ASIGNACIONES SUBSIDIOS Y OTRAS AYUDAS	0.00	0.00	0.00	0.00	0.00	5,228,604.26
BIENES MUEBLES INMUEBLES E INTANGIBLES	0.00	0.00	0.00	0.00	0.00	294,524.92
INVERSIÓN PÚBLICA	0.00	0.00	0.00	0.00	0.00	22,774,019.41
INVERSIONES FINANCIERAS Y OTRAS PROVISIONES	0.00	0.00	0.00	0.00	0.00	0.00
PARTICIPACIONES Y APORTACIONES	0.00	0.00	0.00	0.00	0.00	0.00
DEUDA PÚBLICA	0.00	0.00	0.00	0.00	0.00	166,510.00
<b>2. GASTO ETIQUETADO</b>	<b>0.00</b>	<b>0.00</b>	<b>0.00</b>	<b>0.00</b>	<b>0.00</b>	<b>89,668,284.74</b>
SERVICIOS PERSONALES	0.00	0.00	0.00	0.00	0.00	0.00
MATERIALES Y SUMINISTROS	0.00	0.00	0.00	0.00	0.00	1,756,000.66
SERVICIOS GENERALES	0.00	0.00	0.00	0.00	0.00	1,796,205.67
TRANSFERENCIAS ASIGNACIONES SUBSIDIOS Y OTRAS AYUDAS	0.00	0.00	0.00	0.00	0.00	0.00
BIENES MUEBLES INMUEBLES E INTANGIBLES	0.00	0.00	0.00	0.00	0.00	0.00
INVERSIÓN PÚBLICA	0.00	0.00	0.00	0.00	0.00	81,187,120.24
INVERSIONES FINANCIERAS Y OTRAS PROVISIONES	0.00	0.00	0.00	0.00	0.00	0.00
PARTICIPACIONES Y APORTACIONES	0.00	0.00	0.00	0.00	0.00	4,928,956.17
DEUDA PÚBLICA	0.00	0.00	0.00	0.00	0.00	0.00
<b>3. Total del Resultado de Egresos</b>	<b>0.00</b>	<b>0.00</b>	<b>0.00</b>	<b>0.00</b>	<b>0.00</b>	<b>319,981,138.97</b>

  
**C. NYDIA NARANJO COBIAN**  
**PRESIDENTE MUNICIPAL**

  
**LIC. KAREN NADIUT COLLADO MARTINEZ**  
**SINDICO DE EGRESOS**

  
**LIC. P. JUAN MOISES ARIAS BLE**  
**DIRECTOR DE PROGRAMACION**

091