



CUNDUACÁN
Gobierno Municipal 2021 - 2024

MUNICIPIO DE CUNDUACAN, TABASCO.

**ESTADO ANALÍTICO DEL EJERCICIO DEL PRESUPUESTO DE EGRESOS
CLASIFICACIÓN POR OBJETO DEL GASTO (CAPÍTULO Y CONCEPTO)**

EJERCICIO: 2023 CORTE DEL 01 DE ENERO AL 31 DE MARZO

Concepto	Egresos					Subejercicio 6=(3-4)
	Aprobado	Ampliaciones / Reducciones	Modificado	Devengado	Pagado	
	1	2	3=(1+2)	4	5	
SERVICIOS PERSONALES	330,281,602.32	328,559.00	330,610,161.32	67,739,505.53	63,964,973.39	262,870,655.79
REMUNERACIONES AL PERSONAL DE CARÁCTER PERMANENTE	91,651,767.68	117,558.63	91,769,326.31	22,576,572.64	20,970,333.27	69,192,753.67
REMUNERACIONES AL PERSONAL DE CARÁCTER TRANSITORIO	38,045,597.76	0.00	38,045,597.76	8,893,586.30	8,658,732.16	29,152,011.46
REMUNERACIONES ADICIONALES Y ESPECIALES	107,691,054.85	258,224.22	107,949,279.07	13,872,648.83	13,643,296.45	94,076,630.24
SEGURIDAD SOCIAL	28,979,809.36	-128,043.06	28,851,766.30	8,800,347.93	7,149,344.55	20,051,418.37
OTRAS PRESTACIONES SOCIALES Y ECONÓMICAS	42,174,486.30	57,072.02	42,231,558.32	10,801,479.37	10,759,417.45	31,430,078.95
PREVISIONES	8,657,235.25	5,413.85	8,662,649.10	0.00	0.00	8,662,649.10
PAGO DE ESTÍMULOS A SERVIDORES PÚBLICOS	13,081,651.12	18,333.34	13,099,984.46	2,794,870.46	2,783,849.51	10,305,114.00
MATERIALES Y SUMINISTROS	49,523,081.18	1,702,371.58	51,225,452.76	6,934,477.33	6,523,324.29	44,290,975.43
MATERIALES DE ADMINISTRACIÓN, EMISIÓN DE DOCUMENTOS Y ARTÍCULOS OFICIALES	6,017,000.00	-3,619.20	6,013,380.80	2,483,141.40	2,299,331.02	3,530,239.40
ALIMENTOS Y UTENSILIOS	1,992,300.00	-210,000.00	1,782,300.00	232,796.85	232,796.85	1,549,503.15
MATERIAS PRIMAS Y MATERIALES DE PRODUCCIÓN Y COMERCIALIZACIÓN	319,000.00	-638.00	318,362.00	0.00	0.00	318,362.00
MATERIALES Y ARTÍCULOS DE CONSTRUCCIÓN Y DE REPARACIÓN	5,745,750.00	1,889,787.48	7,635,537.48	1,292,605.50	1,196,312.34	6,342,931.98
PRODUCTOS QUÍMICOS, FARMACÉUTICOS Y DE LABORATORIO	1,173,296.68	0.00	1,173,296.68	174,804.37	117,441.60	998,492.31
COMBUSTIBLES, LUBRICANTES Y ADITIVOS	18,580,500.00	30,263.30	18,610,763.30	2,250,929.43	2,250,929.42	16,359,833.87
VESTUARIO, BLANCOS, PRENDAS DE PROTECCIÓN Y ARTÍCULOS DEPORTIVOS	12,130,000.00	0.00	12,130,000.00	5,800.00	5,800.00	12,124,200.00
MATERIALES Y SUMINISTROS PARA SEGURIDAD	65,000.00	0.00	65,000.00	0.00	0.00	65,000.00
HERRAMIENTAS, REFACCIONES Y ACCESORIOS MENORES	3,500,234.50	-3,422.00	3,496,812.50	494,399.78	420,713.06	3,002,412.72
SERVICIOS GENERALES	96,284,383.93	5,261,467.10	101,545,851.03	20,034,167.18	19,873,559.18	81,511,683.85
SERVICIOS BÁSICOS	45,135,000.00	972,072.14	46,107,072.14	11,364,173.84	11,364,173.84	34,742,898.30
SERVICIOS DE ARRENDAMIENTO	8,656,553.60	3,869,507.18	12,526,060.78	1,310,715.54	1,310,715.54	11,215,345.24
SERVICIOS PROFESIONALES, CIENTÍFICOS Y TÉCNICOS Y OTROS SERVICIOS	4,734,800.00	46,925.48	4,781,725.48	544,745.42	544,745.42	4,236,980.06
SERVICIOS FINANCIEROS, BANCARIOS Y COMERCIALES	1,665,000.00	-3,000.00	1,662,000.00	2,661.12	2,661.12	1,659,338.88
SERVICIOS DE INSTALACIÓN, REPARACIÓN, MANTENIMIENTO Y CONSERVACIÓN	3,007,000.00	634,064.52	3,641,064.52	585,975.22	581,987.22	3,055,089.30
SERVICIOS DE COMUNICACIÓN SOCIAL Y PUBLICIDAD	2,127,000.00	0.00	2,127,000.00	439,060.00	381,060.00	1,687,940.00
SERVICIOS DE TRASLADO Y VIÁTICOS	265,030.33	0.00	265,030.33	17,455.14	17,455.14	247,575.19
SERVICIOS OFICIALES	16,764,000.00	-811,102.22	15,952,897.78	1,900,094.50	1,801,474.50	14,052,803.28
OTROS SERVICIOS GENERALES	13,930,000.00	553,000.00	14,483,000.00	3,869,286.40	3,869,286.40	10,613,713.60
TRANSFERENCIAS ASIGNACIONES SUBSIDIOS Y OTRAS AYUDAS	15,466,500.00	442,000.00	15,908,500.00	3,738,679.61	3,733,280.62	12,169,820.39
SUBSIDIOS Y SUBVENCIONES	500,000.00	0.00	500,000.00	0.00	0.00	500,000.00
AYUDAS SOCIALES	14,966,500.00	442,000.00	15,408,500.00	3,738,679.61	3,733,280.62	11,669,820.39
BIENES MUEBLES INMUEBLES E INTANGIBLES	170,000.00	9,558,960.48	9,728,960.48	160,167.68	160,167.68	9,568,792.80
MOBILIARIO Y EQUIPO DE ADMINISTRACIÓN	170,000.00	246,660.76	416,660.76	141,239.96	141,239.96	275,420.80
MOBILIARIO Y EQUIPO EDUCACIONAL Y RECREATIVO	0.00	300,000.00	300,000.00	0.00	0.00	300,000.00
VEHÍCULOS Y EQUIPO TERRESTRE	0.00	7,793,000.00	7,793,000.00	0.00	0.00	7,793,000.00
MAQUINARIA, OTROS EQUIPOS Y HERRAMIENTAS	0.00	19,299.72	19,299.72	18,927.72	18,927.72	372.00
BIENES INMUEBLES	0.00	1,200,000.00	1,200,000.00	0.00	0.00	1,200,000.00
INVERSIÓN PÚBLICA	0.00	128,025,664.64	128,025,664.64	37,059,144.29	36,422,860.29	90,966,520.35
OBRA PÚBLICA EN BIENES PROPIOS	0.00	128,025,664.64	128,025,664.64	37,059,144.29	36,422,860.29	90,966,520.35
INVERSIONES FINANCIERAS Y OTRAS PROVISIONES	238,057,870.57	-103,829,511.75	134,228,358.82	0.00	0.00	134,228,358.82
PROVISIONES PARA CONTINGENCIAS Y OTRAS EROGACIONES ESPECIALES	238,057,870.57	-103,829,511.75	134,228,358.82	0.00	0.00	134,228,358.82
DEUDA PÚBLICA	0.00	277,107.00	277,107.00	277,107.00	277,107.00	0.00
ADEUDOS DE EJERCICIOS FISCALES ANTERIORES (ADEFAS)	0.00	277,107.00	277,107.00	277,107.00	277,107.00	0.00
Total del Gasto	729,783,438.00	41,766,618.05	771,550,056.05	135,943,248.62	130,955,272.45	635,606,807.43



CUNDUACÁN
Gobierno Municipal 2021 - 2024


MUNICIPIO DE CUNDUACAN, TABASCO.


ESTADO ANALÍTICO DEL EJERCICIO DEL PRESUPUESTO DE EGRESOS
CLASIFICACIÓN POR OBJETO DEL GASTO (CAPÍTULO Y CONCEPTO)


EJERCICIO: 2023 CORTE DEL 01 DE ENERO AL 31 DE MARZO

Concepto	Egresos					Subejercicio 6=(3-4)
	Aprobado	Ampliaciones / Reducciones	Modificado	Devengado	Pagado	
	1	2	3=(1+2)	4	5	

"Bajo protesta de decir verdad declaramos que los Estados Financieros y sus Notas son razonablemente correctos y son responsabilidad del emisor".


L.C.P. JUAN MOISES ARIAS BLE
DIRECTOR DE PROGRAMACION


DRA. YANTZY DILLAY GARCIA CAMPOS
SINDICO DE EGRESOS


LIC. JESUS ABRAHAM CANO GONZALEZ
PRESIDENTE MUNICIPAL

005