




ACTIVO	Mes Actual	Mes Anterior	PASIVO	Mes Actual	Mes Anterior
<b>ACTIVO CIRCULANTE</b>			<b>PASIVO CIRCULANTE</b>		
EFFECTIVO Y EQUIVALENTES	95,957,512.79	91,409,822.64	CUENTAS POR PAGAR A CORTO PLAZO	4,988,640.66	6,901,010.43
DERECHOS A RECIBIR EFECTIVO O EQUIVALENTE	2,372,439.58	2,326,301.17	DOCUMENTOS POR PAGAR A CORTO PLAZO	0.00	0.00
DERECHO A RECIBIR BIENES O SERVICIOS	12,141,257.50	4,203,290.57	PORCION A CORTO PLAZO DE LA DEUDA PUBLICA A LARGO PLAZO	0.00	0.00
INVENTARIOS	0.00	0.00	TITULOS Y VALORES A CORTO PLAZO	0.00	0.00
ALMACEN	2,606,158.12	2,525,447.84	PASIVOS DIFERIDOS A CORTO PLAZO	0.00	0.00
ESTIMACION POR PERDIDAS O DETERIORO DE ACTIVOS CIRCULANTES	0.00	0.00	FONDOS Y BIENES DE TERCEROS EN GARANTIA Y/O ADMINISTRACION A CORTO PLAZO	0.00	0.00
OTROS ACTIVOS CIRCULANTES	0.00	0.00	PROVISIONES A CORTO PLAZO	0.00	0.00
<b>TOTAL DE ACTIVO CIRCULANTE</b>	<b>113,077,367.99</b>	<b>100,464,862.22</b>	OTROS PASIVOS A CORTO PLAZO	263,863.92	224,867.00
<b>ACTIVO NO CIRCULANTE</b>			<b>TOTAL DE PASIVO CIRCULANTE</b>	<b>5,252,494.58</b>	<b>7,125,877.43</b>
INVERSIONES FINANCIERAS A LARGO PLAZO	0.00	0.00	<b>PASIVO NO CIRCULANTE</b>		
DERECHOS A RECIBIR EFECTIVO O EQUIVALENTES A LARGO PLAZO	4,656,672.47	4,656,672.47	CUENTAS POR PAGAR A LARGO PLAZO	4,656,672.47	4,656,672.47
BIENES INMUEBLES, INFRAESTRUCTURA Y CONTRUCCIONES EN PROCESO	743,184,520.40	727,349,848.69	DOCUMENTOS POR PAGAR A LARGO PLAZO	0.00	0.00
BIENES MUEBLES	105,889,924.93	105,879,612.53	DEUDA PUBLICA A LARGO PLAZO	0.00	0.00
ACTIVOS INTANGIBLES	67,142.74	67,142.74	PASIVOS DIFERIDOS A LARGO PLAZO	0.00	0.00
DEPRECIACIONES, DETERIORO Y ARMORTIZACIONES	-53,897,898.51	-53,897,898.51	FONDOS Y BIENES DE TERCEROS EN GARANTIA Y/O ADMINISTRACION LARGO PLAZO	0.00	0.00
ACUMULADAS DE BIENES			PROVISIONES A LARGO PLAZO	0.00	0.00
ACTIVOS DIFERIDOS	0.00	0.00	<b>TOTAL DE PASIVO NO CIRCULANTE</b>	<b>4,656,672.47</b>	<b>4,656,672.47</b>
ESTIMACION POR PERDIDA O DETERIORO DE ACTIVOS NO CIRCULANTES	0.00	0.00	<b>TOTAL DEL PASIVO</b>	<b>9,909,167.05</b>	<b>11,782,549.90</b>
OTROS ACTIVOS NO CIRCULANTES	0.00	0.00			
<b>TOTAL DE ACTIVO NO CIRCULANTE</b>	<b>799,900,362.03</b>	<b>784,055,377.92</b>			
<b>TOTAL DEL ACTIVO</b>	<b>912,977,730.02</b>	<b>884,520,240.14</b>			

HACIENDA PUBLICA/PATRIMONIO	Mes Actual	Mes Anterior
<b>HACIENDA PUBLICA/PATRIMONIO CONTRIBUIDO</b>		
APORTACIONES	0.00	0.00
DONACIONES DE CAPITAL	10,328,470.80	10,328,470.80
ACTUALIZACION DE LA HACIENDA PUBLICA/PATRIMONIO	0.00	0.00
	<b>10,328,470.80</b>	<b>10,328,470.80</b>
<b>HACIENDA PUBLICA /PATRIMONIO GENERADO</b>		
RESULTADO NETO DEL EJERCICIO (AHORRO/DESAHORRO)	111,242,282.11	80,910,942.87
RESULTADOS DEL EJERCICIO (AHORRO/DESAHORRO)	330,207,879.31	330,207,879.31
RESULTADOS DE EJERCICIOS ANTERIORES	451,289,930.75	451,290,397.26
REVALUOS	0.00	0.00
RESERVAS	0.00	0.00
RECTIFICACIONES DE RESULTADOS DE EJERCICIOS ANTERIORES	0.00	0.00
	<b>892,740,092.17</b>	<b>862,409,219.44</b>
<b>EXCESO O INSUFICIENCIA E LA ACTUALIZACION DE LA HACIENDA PUBLICA/PATRIMONIO</b>		
RESULTADOS POR POSICION MONETARIA	0.00	0.00
RESULTADO POR TENENCIA DE	0.00	0.00

HACIENDA PUBLICA/PATRIMONIO	Mes Actual	Mes Anterior
ACTIVOS NO MONETARIOS	0.00	0.00
<b>TOTAL HACIENDA PUBLICA/PATRIMONIO</b>	<b>903,068,562.97</b>	<b>872,737,690.24</b>
<b>TOTAL DEL PASIVO Y HACIENDA PUBLICA/PATRIMONIO</b>	<b>912,977,730.02</b>	<b>884,520,240.14</b>

  
LIC. JESÚS ABEL DOMÍNGUEZ CANO GONZÁLEZ  
PRESIDENTE MUNICIPAL

  
LIC. YANTZY DILLAY GARCÍA CAMPOS  
SINDICO DE HACIENDA

  
L.C.P. LUCRETIA ESCOBAR ZARDONI  
DIRECTOR DE FINANZAS MUNICIPAL

\*Bajo protesta de decir verdad declaramos que los Estados Financieros y sus notas, son razonablemente correctos y son responsabilidad del emisor.\*