



**CUNDUACÁN**  
Gobierno Municipal 2021-2024

**MUNICIPIO DE CUNDUACAN, TABASCO.**  
**ESTADO ANALITICO DE INGRESOS DETALLADO - LDF**  
**EJERCICIO: 2022 CORTE DEL 01 DE ENERO AL 31 DE DICIEMBRE**  
**(PESOS)**

FORMATO 5

Concepto	Ingreso					
	Estimado	Ampliaciones/ Reducciones	Modificado	Devengado	Recaudado	Diferencia
<b>INGRESOS DE LIBRE DISPOSICION</b>						
A. IMPUESTOS	11,830,833.98	3,367,682.44	15,198,516.42	15,198,516.42	15,198,516.42	3,367,682.44
B. CUOTAS Y APORTACIONES DE SEGURIDAD SOCIAL	0.00	0.00	0.00	0.00	0.00	0.00
b2) CONVENIOS DE DESCENTRALIZACION	0.00	0.83	0.83	0.83	0.83	0.83
b4) OTROS CONVENIOS Y SUBSIDIOS	0.00	0.00	0.00	0.00	0.00	0.00
C. CONTRIBUCIONES DE MEJORAS	0.00	0.00	0.00	0.00	0.00	0.00
D. DERECHOS	16,088,367.96	10,247,339.33	26,335,707.29	26,335,707.29	26,335,707.29	10,247,339.33
E. PRODUCTOS	614,815.03	2,814,802.82	3,429,617.85	3,429,617.85	3,429,617.85	2,814,802.82
F. APROVECHAMIENTOS	6,715,983.03	1,547,133.23	8,263,116.26	8,263,116.26	8,263,116.26	1,547,133.23
G. INGRESOS POR VENTAS DE BIENES Y SERVICIOS	0.00	0.00	0.00	0.00	0.00	0.00
H. PARTICIPACIONES (H=h1+h2+h3+h4+h5+h6+h7+h8+h9+h10+h11)	0.00	0.00	0.00	0.00	0.00	0.00
h1) FONDO GENERAL DE PARTICIPACIONES	280,054,912.00	29,642,009.00	309,696,921.00	309,696,921.00	309,696,920.63	29,642,008.63
h10) FONDO DEL IMPUESTO SOBRE LA RENTA	15,000,000.00	238,958.00	15,238,958.00	15,238,958.00	15,238,958.00	238,958.00
h11) FONDO DE ESTABILIZACION DE LOS INGRESOS DE LAS ENTIDADES FEDERATIVAS	0.00	391,246.35	391,246.35	391,246.35	391,246.35	391,246.35
h2) FONDO DE FOMENTO MUNICIPAL	0.00	0.00	0.00	0.00	0.00	0.00
h3) FONDO DE FISCALIZACION Y RECAUDACION	0.00	0.00	0.00	0.00	0.00	0.00
h4) FONDO DE COMPENSACION	13,833,330.00	-7,858,718.00	5,974,612.00	5,974,612.00	5,974,612.00	-7,858,718.00
h5) FONDO DE EXTRACCION DE HIDROCARBUROS	0.00	0.00	0.00	0.00	0.00	0.00
h6) IMPUESTO ESPECIAL SOBRE PRODUCCION Y SERVICIOS	0.00	0.00	0.00	0.00	0.00	0.00
h7) 0.136% DE LA RECAUDACION FEDERAL PARTICIPABLE	0.00	0.00	0.00	0.00	0.00	0.00
h8) 3.17% SOBRE EXTRACCION DE PETROLEO	0.00	0.00	0.00	0.00	0.00	0.00
h9) GASOLINA Y DIESEL	0.00	0.00	0.00	0.00	0.00	0.00
I. INCENTIVOS DERIVADOS DE LA COLABORACION FISCAL (I=i1+i2+i3+i4+i5)	0.00	0.00	0.00	0.00	0.00	0.00
i1) TENENCIA O USO DE VEHICULOS	0.00	0.00	0.00	0.00	0.00	0.00
i2) FONDO DE COMPENSACION ISAN	0.00	0.00	0.00	0.00	0.00	0.00
i3) IMPUESTO SOBRE AUTOMOVILES NUEVOS	0.00	0.00	0.00	0.00	0.00	0.00
i4) FONDO DE COMPENSACION DE REPECOS-INTERMEDIOS	0.00	0.00	0.00	0.00	0.00	0.00
i5) OTROS INCENTIVOS ECONOMICOS	0.00	0.00	0.00	0.00	0.00	0.00
J. TRANSFERENCIAS Y ASIGNACIONES	0.00	0.00	0.00	0.00	0.00	0.00
K. CONVENIOS	0.00	0.00	0.00	0.00	0.00	0.00
k1) OTROS CONVENIOS Y SUBSIDIOS	8,899,107.00	7,660,607.00	16,559,714.00	16,559,714.00	16,559,714.00	7,660,607.00
L. OTROS INGRESOS DE LIBRE DISPOSICION (L=l1+l2)	0.00	0.00	0.00	0.00	0.00	0.00
l1) PARTICIPACIONES EN INGRESOS LOCALES	0.00	0.00	0.00	0.00	0.00	0.00
l2) OTROS INGRESOS DE LIBRE DISPOSICION	0.00	0.00	0.00	0.00	0.00	0.00
<b>I. TOTAL DE INGRESOS DE LIBRE DISPOSICION (I=A+B+C+D+E+F+G+H+I+J+K+L)</b>	<b>353,037,349.00</b>	<b>48,051,061.00</b>	<b>401,088,410.00</b>	<b>401,088,410.00</b>	<b>401,088,409.63</b>	<b>48,051,060.63</b>
<b>INGRESOS EXCEDENTES DE INGRESOS DE LIBRE DISPOSICION</b>						
<b>TRANSFERENCIAS FEDERALES ETIQUETADAS</b>						
A. APORTACIONES (A=a1+a2+a3+a4+a5+a6+a7+a8)	0.00	0.00	0.00	0.00	0.00	0.00
A. INGRESOS DERIVADOS DE FINANCIAMIENTO	0.00	0.00	0.00	0.00	0.00	0.00
a1) FONDO DE APORTACIONES PARA LA NOMINA EDUCATIVA Y GASTO OPERATIVO	0.00	0.00	0.00	0.00	0.00	0.00
a2) FONDO DE APORTACIONES PARA LOS SERVICIOS DE SALUD	0.00	0.00	0.00	0.00	0.00	0.00
a3) FONDO DE APORTACIONES PARA LA INFRAESTRUCTURA SOCIAL	124,036,269.00	11,980,445.64	136,016,714.64	136,016,714.64	136,016,714.64	11,980,445.64
a4) FONDO DE APORTACIONES PARA EL FORTALECIMIENTO DE LOS MUNICIPIOS Y DE LAS DEMARCACIONES TERRITORIALES DEL DISTRITO FEDERAL	102,408,476.00	140,783.34	102,549,259.34	102,549,259.34	102,549,259.34	140,783.34
a5) FONDO DE APORTACIONES MULTIPLES	0.00	0.00	0.00	0.00	0.00	0.00
a6) FONDO DE APORTACION PARA LA EDUCACION TECNOLOGICA Y DE ADULTOS	0.00	0.00	0.00	0.00	0.00	0.00
a7) FONDO DE APORTACIONES PARA LA SEGURIDAD PUBLICA DE LOS ESTADOS Y DEL DISTRITO FEDERAL	0.00	0.00	0.00	0.00	0.00	0.00
a8) FONDO DE APORTACIONES PARA EL FORTALECIMIENTO DE LAS ENTIDADES FEDERATIVAS	0.00	0.00	0.00	0.00	0.00	0.00
B. CONVENIOS (B=b1+b2+b3+b4)	0.00	0.00	0.00	0.00	0.00	0.00
b1) CONVENIOS DE PROTECCION SOCIAL EN SALUD	0.00	0.00	0.00	0.00	0.00	0.00
b2) CONVENIOS DE DESCENTRALIZACION	0.00	0.00	0.00	0.00	0.00	0.00
b3) CONVENIOS DE REASIGNACION	0.00	0.00	0.00	0.00	0.00	0.00
b4) OTROS CONVENIOS Y SUBSIDIOS	0.00	0.00	0.00	0.00	0.00	0.00
C. FONDOS DISTINTOS DE APORTACIONES (C=c1+c2)	0.00	0.00	0.00	0.00	0.00	0.00
c1) FONDO PARA ENTIDADES FEDERATIVAS Y MUNICIPIOS PRODUCTORES DE HIDROCARBUROS	6,500,000.00	13,846,284.14	20,346,284.14	20,346,284.14	20,346,284.14	13,846,284.14
c2) FONDO MINERO	0.00	0.00	0.00	0.00	0.00	0.00
D. DERECHOS	0.00	9,622.00	9,622.00	9,622.00	9,622.00	9,622.00



**CUNDUACÁN**  
Gobierno Municipal 2021-2024


**MUNICIPIO DE CUNDUACAN, TABASCO.**  
ESTADO ANALITICO DE INGRESOS DETALLADO - LDF  
EJERCICIO: 2022 CORTE DEL 01 DE ENERO AL 31 DE DICIEMBRE  
(PESOS)


FORMATO 5


Concepto	Ingreso					
	Estimado	Ampliaciones/ Reducciones	Modificado	Devengado	Recaudado	Diferencia
D. TRANSFERENCIAS, ASIGNACIONES, SUBSIDIOS Y SUBVENCIONES Y PENSIONES Y JUBILACIONES	0.00	0.00	0.00	0.00	0.00	0.00
E. PRODUCTOS	0.00	0.00	0.00	0.00	0.00	0.00
E. OTRAS TRANSFERENCIAS FEDERALES ETIQUETADAS	0.00	0.00	0.00	0.00	0.00	0.00
h11) FONDO DE ESTABILIZACION DE LOS INGRESOS DE LAS ENTIDADES FEDERATIVAS	0.00	0.00	0.00	0.00	0.00	0.00
h5) FONDO DE EXTRACCION DE HIDROCARBUROS	0.00	0.00	0.00	0.00	0.00	0.00
k1) OTROS CONVENIOS Y SUBSIDIOS	0.00	6,412,122.10	6,412,122.10	6,412,122.10	6,412,122.10	6,412,122.10
<b>II. TOTAL DE TRANSFERENCIAS FEDERALES ETIQUETADAS (II=A+B+C+D+E)</b>	<b>232,944,745.00</b>	<b>32,389,257.22</b>	<b>265,334,002.22</b>	<b>265,334,002.22</b>	<b>265,334,002.22</b>	<b>32,389,257.22</b>
<b>III. INGRESOS DERIVADOS DE FINANCIAMIENTO (III=A)</b>						
A. INGRESOS DERIVADOS DE FINANCIAMIENTO	0.00	0.00	0.00	0.00	0.00	0.00
<b>IV. TOTAL DE INGRESOS (IV=I+II+III)</b>	<b>585,982,094.00</b>	<b>80,440,318.22</b>	<b>666,422,412.22</b>	<b>666,422,412.22</b>	<b>666,422,411.85</b>	<b>80,440,317.85</b>

Datos informativos

1. Ingresos Derivados de Financiamientos con Fuente de Pago de Recursos de Libre Disposición
2. Ingresos Derivados de Financiamientos con Fuente de Pago de Transferencias Federales Etiquetadas
3. Ingresos Derivados de Financiamientos (3=1+2)

  
MGP. LUIS RENE ESCOBAR ZARDONI  
DIRECTOR DE FINANZAS

  
DRA. YANTZY DILLAY GARCIA CAMPOS  
SINDICO DE EGRESOS

  
LIC. JESUS ABRAHAM CANO GONZALEZ  
PRESIDENTE MUNICIPAL