
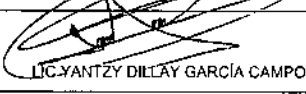
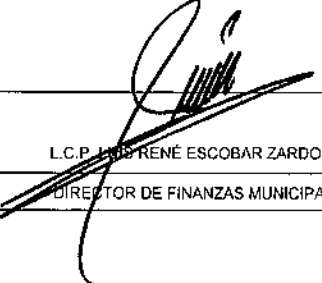


INGRESOS Y OTROS BENEFICIOS		Periodo	Acumulado
INGRESOS DE GESTION		5,658,246.12	54,140,646.87
IMPUESTOS		1,670,191.15	15,198,516.42
CUOTAS Y APORTACIONES DE SEGURIDAD		0.00	0.00
CONTRIBUCIONES DE MEJORAS		0.00	0.00
DERECHOS		2,535,033.94	27,264,984.62
PRODUCTOS		84,167.12	3,414,029.57
APROVECHAMIENTOS		1,368,853.91	8,263,116.26
INGRESOS POR VENTA DE BIENES Y SERVICIOS		0.00	0.00
PARTICIPACIONES, APORTACIONES, CONVENIOS, INCENTIVOS DERIVADOS DE LA COLABORACIÓN FISCAL, FONDOS DISTINTOS DE APORTACIONES, TRANSFERENCIAS, ASIGNACIONES, SUBSIDIOS Y SUBVENCIONES, Y PENSIONES Y JUBILACIONES		43,256,861.14	613,185,862.35
PARTICIPACIONES, APORTACIONES, CONVENIOS, INCENTIVOS DERIVADOS DE LA COLABORACIÓN FISCAL Y FONDOS DISTINTOS DE APORTACIONES		43,256,861.14	613,185,862.35
TRANSFERENCIAS, ASIGNACIONES, SUBSIDIOS Y SUBVENCIONES, Y PENSIONES Y JUBILACIONES		0.00	0.00
OTROS INGRESOS		0.00	0.00
INGRESOS FINANCIEROS		0.00	0.00
INCREMENTOS POR VARIACION DE INVENTARIOS		0.00	0.00
DISMINUCION DEL EXCESO DE ESTIMACIONES POR PERDIDA O DETERIORO U OBSOLESCENCIA		0.00	0.00
DISMINUCION DEL EXCESO DE PROVISIONES		0.00	0.00
OTROS INGRESOS Y BENEFICIOS VARIOS		0.00	0.00
TOTAL DE INGRESOS Y OTROS BENEFICIOS		48,915,107.26	667,326,509.22
GASTOS Y OTRAS PERDIDAS		Periodo	Acumulado
GASTOS DE FUNCIONAMIENTO		92,569,713.63	436,514,621.27
SERVICIOS PERSONALES		74,257,610.14	316,543,961.48
MATERIALES Y SUMINISTROS		8,125,777.10	40,206,423.73
SERVICIOS GENERALES		10,186,326.39	79,764,216.06
TRANSFERENCIAS, ASIGNACIONES, SUBSIDIOS Y OTRAS AYUDAS		5,703,101.10	19,178,225.40
TRANSFERENCIAS INTERNAS Y ASIGNACIONES AL SECTOR PUBLICO		0.00	0.00
TRANSFERENCIAS AL RESTO DEL SECTOR PUBLICO		0.00	0.00
SUBSIDIOS Y SUBVENCIONES		0.00	500,000.00
AYUDAS SOCIALES		5,703,101.10	18,678,225.40
PENSIONES Y JUBILACIONES		0.00	0.00
TRANSFERENCIAS A FIDEICOMISOS, MANDATOS Y CONTRATOS ANALOGOS		0.00	0.00
TRANSFERENCIAS A LA SEGURIDAD SOCIAL		0.00	0.00
DONATIVOS		0.00	0.00
TRANSFERENCIAS AL EXTERIOR		0.00	0.00
PARTICIPACIONES Y APORTACIONES		0.00	6,912,000.28
PARTICIPACIONES		0.00	0.00
APORTACIONES		0.00	0.00
CONVENIOS		0.00	6,912,000.28
INTERESES, COMISIONES Y OTROS GASTOS DE LA DEUDA PUBLICA		0.00	0.00
INTERESES DE LA DEUDA PUBLICA		0.00	0.00
COMISIONES DE LA DEUDA PUBLICA		0.00	0.00
GASTOS DE LA DEUDA PUBLICA		0.00	0.00
COSTOS POR COBERTURAS		0.00	0.00
APOYOS FINANCIEROS		0.00	0.00
OTROS GASTOS Y PERDIDAS EXTRAORDINARIAS		4,899,452.33	10,403,797.58
ESTIMACIONES, DEPRECIACIONES, DETERIOROS, OBSOLESCENCIA Y AMORTIZACIONES		4,861,274.33	9,393,720.58
PROVISIONES		0.00	0.00
DISMINUCION DE INVENTARIOS		0.00	0.00
AUMENTO POR INSUFICIENCIA DE ESTIMACIONES POR PERDIDA O DETERIORO U OBSOLESCENCIA		0.00	0.00
AUMENTO POR INSUFICIENCIA DE PROVISIONES		0.00	0.00

OTRAS GASTOS	38,178.00	1,010,077.00
INVERSION PUBLICA	140,245,978.32	191,805,670.27
INVERSION PUBLICA NO CAPITALIZABLE	140,245,978.32	191,805,670.27
TOTAL DE GASTOS Y OTRAS PERDIDAS	243,418,245.38	664,814,314.80
RESULTADO DEL EJERCICIO (AHORRO/DESAHORRO)	-194,503,138.12	2,512,194.42


LIC. JESÚS ABRAHAM CANO GONZÁLEZ
PRESIDENTE MUNICIPAL


LIC. YANTZY DILLAY GARCÍA CAMPOS
SINDICO DE HACIENDA


L.C.P. JESÚS RENÉ ESCOBAR ZARDONI
DIRECTOR DE FINANZAS MUNICIPAL