




ACTIVO	Mes Actual	Mes Anterior	PASIVO	Mes Actual	Mes Anterior
ACTIVO CIRCULANTE			PASIVO CIRCULANTE		
EFFECTIVO Y EQUIVALENTES	105,858,894.43	107,436,217.14	CUENTAS POR PAGAR A CORTO PLAZO	6,706,290.81	9,398,210.32
DERECHOS A RECIBIR EFECTIVO O EQUIVALENTE	2,343,627.04	2,979,922.47	DOCUMENTOS POR PAGAR A CORTO PLAZO	0.00	0.00
DERECHO A RECIBIR BIENES O SERVICIOS	8,923,776.14	5,821,793.73	PORCION A CORTO PLAZO DE LA DEUDA PUBLICA A LARGO PLAZO	0.00	0.00
INVENTARIOS	0.00	0.00	TITULOS Y VALORES A CORTO PLAZO	0.00	0.00
ALMACEN	1,758,601.84	1,786,946.10	PASIVOS DIFERIDOS A CORTO PLAZO	0.00	0.00
ESTIMACION POR PERDIDAS O DETERIORO DE ACTIVOS CIRCULANTES	0.00	0.00	FONDOS Y BIENES DE TERCEROS EN GARANTIA Y/O ADMINISTRACION A CORTO PLAZO	0.00	0.00
OTROS ACTIVOS CIRCULANTES	0.00	0.00	PROVISIONES A CORTO PLAZO	0.00	0.00
TOTAL DE ACTIVO CIRCULANTE	118,884,899.45	118,024,879.44	OTROS PASIVOS A CORTO PLAZO	233,110.35	159,862.24
ACTIVO NO CIRCULANTE			TOTAL DE PASIVO CIRCULANTE	6,939,401.16	9,558,072.56
INVERSIONES FINANCIERAS A LARGO PLAZO	0.00	0.00	PASIVO NO CIRCULANTE		
DERECHOS A RECIBIR EFECTIVO O EQUIVALENTES A LARGO PLAZO	4,656,672.47	4,656,672.47	CUENTAS POR PAGAR A LARGO PLAZO	4,656,672.47	4,656,672.47
BIENES INMUEBLES, INFRAESTRUCTURA Y CONTRUCCIONES EN PROCESO	817,832,350.58	809,495,108.31	DOCUMENTOS POR PAGAR A LARGO PLAZO	0.00	0.00
BIENES MUEBLES	105,673,056.84	105,596,438.84	DEUDA PUBLICA A LARGO PLAZO	0.00	0.00
ACTIVOS INTANGIBLES	67,142.74	67,142.74	PASIVOS DIFERIDOS A LARGO PLAZO	0.00	0.00
DEPRECIACIONES, DETERIORO Y ARMORTIZACIONES ACUMULADAS DE BIENES	-49,036,624.18	-49,036,624.18	FONDOS Y BIENES DE TERCEROS EN GARANTIA Y/O ADMINISTRACION LARGO PLAZO	0.00	0.00
ACTIVOS DIFERIDOS	0.00	0.00	PROVISIONES A LARGO PLAZO	0.00	0.00
ESTIMACION POR PERDIDA O DETERIORO DE ACTIVOS NO CIRCULANTES	0.00	0.00	TOTAL DE PASIVO NO CIRCULANTE	4,656,672.47	4,656,672.47
OTROS ACTIVOS NO CIRCULANTES	0.00	0.00	TOTAL DEL PASIVO	11,596,073.63	14,214,745.03
TOTAL DE ACTIVO NO CIRCULANTE	879,192,598.45	870,778,738.18			
TOTAL DEL ACTIVO	998,077,497.90	988,803,617.62			

HACIENDA PUBLICA/PATRIMONIO	Mes Actual	Mes Anterior
HACIENDA PUBLICA/PATRIMONIO CONTRIBUIDO		
APORTACIONES	0.00	0.00
DONACIONES DE CAPITAL	10,328,470.80	10,328,470.80
ACTUALIZACION DE LA HACIENDA PUBLICA/PATRIMONIO	0.00	0.00
	10,328,470.80	10,328,470.80
HACIENDA PUBLICA /PATRIMONIO GENERADO		
RESULTADO NETO DEL EJERCICIO (AHORRO/DESAHORRO)	197,015,332.54	185,122,780.86
RESULTADOS DEL EJERCICIO (AHORRO/DESAHORRO)	327,695,684.89	327,695,684.89
RESULTADOS DE EJERCICIOS ANTERIORES	451,441,936.04	451,441,936.04
REVALUOS	0.00	0.00
RESERVAS	0.00	0.00
RECTIFICACIONES DE RESULTADOS DE EJERCICIOS ANTERIORES	0.00	0.00
	976,152,953.47	964,260,401.79
EXCESO O INSUFICIENCIA E LA ACTUALIZACION DE LA HACIENDA PUBLICA/PATRIMONIO		
RESULTADOS POR POSICION MONETARIA	0.00	0.00
RESULTADO POR TENENCIA DE	0.00	0.00

HACIENDA PUBLICA/PATRIMONIO	Mes Actual	Mes Anterior
ACTIVOS NO MONETARIOS	0.00	0.00
TOTAL HACIENDA PUBLICA/PATRIMONIO	986,481,424.27	974,588,872.59
TOTAL DEL PASIVO Y HACIENDA PUBLICA/PATRIMONIO	998,077,497.90	988,803,617.62


LIC. JESÚS ABRAHAM CANO GONZÁLEZ
PRESIDENTE MUNICIPAL


LIC. YANTZY DILLAY GARCÍA CAMPOS
SINDICO DE HACIENDA


LIC. P. LUIS RENÉ ESCOBAR ZARDONI
DIRECTOR DE FINANZAS MUNICIPAL

"Bajo protesta de decir verdad declaramos que los Estados Financieros y sus notas, son razonablemente correctos y son responsabilidad del emisor."