




ACTIVO	Mes Actual	Mes Anterior	PASIVO	Mes Actual	Mes Anterior
<b>ACTIVO CIRCULANTE</b>			<b>PASIVO CIRCULANTE</b>		
EFFECTIVO Y EQUIVALENTES	107,436,217.14	101,623,270.59	CUENTAS POR PAGAR A CORTO PLAZO	9,398,210.32	11,609,141.44
DERECHOS A RECIBIR EFECTIVO O EQUIVALENTE	2,979,922.47	4,329,803.02	DOCUMENTOS POR PAGAR A CORTO PLAZO	0.00	0.00
DERECHO A RECIBIR BIENES O SERVICIOS	5,821,793.73	7,801,525.32	PORCION A CORTO PLAZO DE LA DEUDA PUBLICA A LARGO PLAZO	0.00	0.00
INVENTARIOS	0.00	0.00	TITULOS Y VALORES A CORTO PLAZO	0.00	0.00
ALMACEN	1,786,946.10	2,317,846.46	PASIVOS DIFERIDOS A CORTO PLAZO	0.00	0.00
ESTIMACION POR PERDIDAS O DETERIORO DE ACTIVOS CIRCULANTES	0.00	0.00	FONDOS Y BIENES DE TERCEROS EN GARANTIA Y/O ADMINISTRACION A CORTO PLAZO	0.00	0.00
OTROS ACTIVOS CIRCULANTES	0.00	0.00	PROVISIONES A CORTO PLAZO	0.00	0.00
<b>TOTAL DE ACTIVO CIRCULANTE</b>	<b>118,024,879.44</b>	<b>116,072,445.39</b>	OTROS PASIVOS A CORTO PLAZO	159,862.24	192,226.31
<b>ACTIVO NO CIRCULANTE</b>			<b>TOTAL DE PASIVO CIRCULANTE</b>	<b>9,558,072.56</b>	<b>11,801,367.75</b>
INVERSIONES FINANCIERAS A LARGO PLAZO	0.00	0.00	<b>PASIVO NO CIRCULANTE</b>		
DERECHOS A RECIBIR EFECTIVO O EQUIVALENTES A LARGO PLAZO	4,656,672.47	4,656,672.47	CUENTAS POR PAGAR A LARGO PLAZO	4,656,672.47	4,656,672.47
BIENES INMUEBLES, INFRAESTRUCTURA Y CONTRUCCIONES EN PROCESO	809,495,108.31	795,579,691.53	DOCUMENTOS POR PAGAR A LARGO PLAZO	0.00	0.00
BIENES MUEBLES	105,596,438.84	101,155,012.48	DEUDA PUBLICA A LARGO PLAZO	0.00	0.00
ACTIVOS INTANGIBLES	67,142.74	67,142.74	PASIVOS DIFERIDOS A LARGO PLAZO	0.00	0.00
DEPRECIACIONES, DETERIORO Y ARMORTIZACIONES ACUMULADAS DE BIENES	-49,036,624.18	-49,036,624.18	FONDOS Y BIENES DE TERCEROS EN GARANTIA Y/O ADMINISTRACION LARGO PLAZO	0.00	0.00
ACTIVOS DIFERIDOS	0.00	0.00	PROVISIONES A LARGO PLAZO	0.00	0.00
ESTIMACION POR PERDIDA O DETERIORO DE ACTIVOS NO CIRCULANTES	0.00	0.00	<b>TOTAL DE PASIVO NO CIRCULANTE</b>	<b>4,656,672.47</b>	<b>4,656,672.47</b>
OTROS ACTIVOS NO CIRCULANTES	0.00	0.00	<b>TOTAL DEL PASIVO</b>	<b>14,214,745.03</b>	<b>16,458,040.22</b>
<b>TOTAL DE ACTIVO NO CIRCULANTE</b>	<b>870,778,738.18</b>	<b>852,421,895.04</b>			
<b>TOTAL DEL ACTIVO</b>	<b>988,803,617.62</b>	<b>968,494,340.43</b>			

HACIENDA PUBLICA/PATRIMONIO	Mes Actual	Mes Anterior
<b>HACIENDA PUBLICA/PATRIMONIO CONTRIBUIDO</b>		
APORTACIONES	0.00	0.00
DONACIONES DE CAPITAL	10,328,470.80	8,014,270.80
ACTUALIZACION DE LA HACIENDA PUBLICA/PATRIMONIO	0.00	0.00
	<b>10,328,470.80</b>	<b>8,014,270.80</b>
<b>HACIENDA PUBLICA /PATRIMONIO GENERADO</b>		
RESULTADO NETO DEL EJERCICIO	185,122,780.86	164,884,408.48
(AHORRO/DESAHORRO)		
RESULTADOS DEL EJERCICIO (AHORRO/DESAHORRO)	327,695,684.89	327,695,684.89
RESULTADOS DE EJERCICIOS ANTERIORES	451,441,936.04	451,441,936.04
REVALUOS	0.00	0.00
RESERVAS	0.00	0.00
RECTIFICACIONES DE RESULTADOS DE EJERCICIOS ANTERIORES	0.00	0.00
	<b>964,260,401.79</b>	<b>944,022,029.41</b>
<b>EXCESO O INSUFICIENCIA E LA ACTUALIZACION DE LA HACIENDA PUBLICA/PATRIMONIO</b>		
RESULTADOS POR POSICION MONETARIA	0.00	0.00
RESULTADO POR TENENCIA DE	0.00	0.00

HACIENDA PUBLICA/PATRIMONIO	Mes Actual	Mes Anterior
ACTIVOS NO MONETARIOS	0.00	0.00
<b>TOTAL HACIENDA PUBLICA/PATRIMONIO</b>	<b>974,588,872.59</b>	<b>952,036,300.21</b>
<b>TOTAL DEL PASIVO Y HACIENDA PUBLICA/PATRIMONIO</b>	<b>988,803,617.62</b>	<b>968,494,340.43</b>

  
LIC. JESÚS BENJAMÍN CANO GONZÁLEZ  
PRESIDENTE MUNICIPAL

  
LIC. YANTZY DILLAY GARCÍA CAMPOS  
SINDICO DE HACIENDA

  
LIC. LUIS RENÉ ESCOBAR ZARDONI  
DIRECTOR DE FINANZAS MUNICIPAL