
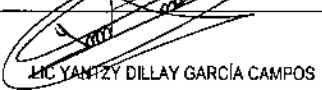



ACTIVO	Mes Actual	Mes Anterior	PASIVO	Mes Actual	Mes Anterior
<b>ACTIVO CIRCULANTE</b>			<b>PASIVO CIRCULANTE</b>		
EFFECTIVO Y EQUIVALENTES	101,623,270.59	104,768,188.49	CUENTAS POR PAGAR A CORTO PLAZO	11,609,141.44	9,721,109.95
DERECHOS A RECIBIR EFECTIVO O EQUIVALENTE	4,329,803.02	2,349,445.47	DOCUMENTOS POR PAGAR A CORTO PLAZO	0.00	0.00
DERECHO A RECIBIR BIENES O SERVICIOS	7,801,525.32	10,216,912.90	PORCION A CORTO PLAZO DE LA DEUDA PUBLICA A LARGO PLAZO	0.00	0.00
INVENTARIOS	0.00	0.00	TITULOS Y VALORES A CORTO PLAZO	0.00	0.00
ALMACEN	2,317,846.46	2,340,885.62	PASIVOS DIFERIDOS A CORTO PLAZO	0.00	0.00
ESTIMACION POR PERDIDAS O DETERIORO DE ACTIVOS CIRCULANTES	0.00	0.00	FONDOS Y BIENES DE TERCEROS EN GARANTIA Y/O ADMINISTRACION A CORTO PLAZO	0.00	0.00
OTROS ACTIVOS CIRCULANTES	0.00	0.00	PROVISIONES A CORTO PLAZO	0.00	0.00
<b>TOTAL DE ACTIVO CIRCULANTE</b>	<b>116,072,445.39</b>	<b>119,675,432.48</b>	OTROS PASIVOS A CORTO PLAZO	192,226.31	948,908.11
<b>ACTIVO NO CIRCULANTE</b>			<b>TOTAL DE PASIVO CIRCULANTE</b>	<b>11,801,367.75</b>	<b>10,670,018.06</b>
INVERSIONES FINANCIERAS A LARGO PLAZO	0.00	0.00	<b>PASIVO NO CIRCULANTE</b>		
DERECHOS A RECIBIR EFECTIVO O EQUIVALENTES A LARGO PLAZO	4,656,672.47	4,656,672.47	CUENTAS POR PAGAR A LARGO PLAZO	4,656,672.47	4,656,672.47
BIENES INMUEBLES, INFRAESTRUCTURA Y CONTRUCCIONES EN PROCESO	795,579,691.53	769,928,941.09	DOCUMENTOS POR PAGAR A LARGO PLAZO	0.00	0.00
BIENES MUEBLES	101,155,012.48	100,984,220.98	DEUDA PUBLICA A LARGO PLAZO	0.00	0.00
ACTIVOS INTANGIBLES	67,142.74	67,142.74	PASIVOS DIFERIDOS A LARGO PLAZO	0.00	0.00
DEPRECIACIONES, DETERIORO Y ARMORTIZACIONES ACUMULADAS DE BIENES	-49,036,624.18	-49,036,624.18	FONDOS Y BIENES DE TERCEROS EN GARANTIA Y/O ADMINISTRACION LARGO PLAZO	0.00	0.00
ACTIVOS DIFERIDOS	0.00	0.00	PROVISIONES A LARGO PLAZO	0.00	0.00
ESTIMACION POR PERDIDA O DETERIORO DE ACTIVOS NO CIRCULANTES	0.00	0.00	<b>TOTAL DE PASIVO NO CIRCULANTE</b>	<b>4,656,672.47</b>	<b>4,656,672.47</b>
OTROS ACTIVOS NO CIRCULANTES	0.00	0.00	<b>TOTAL DEL PASIVO</b>	<b>16,458,040.22</b>	<b>15,326,690.53</b>
<b>TOTAL DE ACTIVO NO CIRCULANTE</b>	<b>852,421,895.04</b>	<b>826,600,353.10</b>			
<b>TOTAL DEL ACTIVO</b>	<b>968,494,340.43</b>	<b>946,275,785.58</b>			

HACIENDA PUBLICA/PATRIMONIO	Mes Actual	Mes Anterior
<b>HACIENDA PUBLICA/PATRIMONIO CONTRIBUIDO</b>		
APORTACIONES	0.00	0.00
DONACIONES DE CAPITAL	8,014,270.80	8,014,270.80
ACTUALIZACION DE LA HACIENDA PUBLICA/PATRIMONIO	0.00	0.00
	<b>8,014,270.80</b>	<b>8,014,270.80</b>
<b>HACIENDA PUBLICA /PATRIMONIO GENERADO</b>		
RESULTADO NETO DEL EJERCICIO (AHORRO/DESAHORRO)	164,884,408.48	143,797,203.32
RESULTADOS DEL EJERCICIO (AHORRO/DESAHORRO)	327,695,684.89	327,695,684.89
RESULTADOS DE EJERCICIOS ANTERIORES	451,441,936.04	451,441,936.04
REVALUOS	0.00	0.00
RESERVAS	0.00	0.00
RECTIFICACIONES DE RESULTADOS DE EJERCICIOS ANTERIORES	0.00	0.00
	<b>944,022,029.41</b>	<b>922,934,824.25</b>
<b>EXCESO O INSUFICIENCIA E LA ACTUALIZACION DE LA HACIENDA PUBLICA/PATRIMONIO</b>		
RESULTADOS POR POSICION MONETARIA	0.00	0.00
RESULTADO POR TENENCIA DE	0.00	0.00

HACIENDA PUBLICA/PATRIMONIO	Mes Actual	Mes Anterior
ACTIVOS NO MONETARIOS	0.00	0.00
TOTAL HACIENDA PUBLICA/PATRIMONIO	952,036,300.21	930,949,095.05
TOTAL DEL PASIVO Y HACIENDA PUBLICA/PATRIMONIO	968,494,340.43	946,275,785.58

  
LIC. JESÚS ABRAHÁN CANO GONZÁLEZ  
PRESIDENTE MUNICIPAL

  
LIC. YANIZY DILLAY GARCÍA CAMPOS  
SINDICO DE HACIENDA

  
LIC. LILIBRENE ESCOBAR ZARDONI  
DIRECTOR DE FINANZAS MUNICIPAL

"Bajo protesta de decir verdad declaramos que los Estados Financieros y sus notas, son razonablemente correctos y son responsabilidad del emisor."