





CUNDUACÁN
Gobierno Municipal 2021 -2024


MUNICIPIO DE CUNDUACAN, TABASCO.
ESTADO ANALÍTICO DEL EJERCICIO DEL PRESUPUESTO DE EGRESOS
CLASIFICACIÓN ADMINISTRATIVA
EJERCICIO: 2023 CORTE DEL 01 DE ENERO AL 30 DE ABRIL

Concepto	Egresos					Subejercicio (6=3-4)
	Aprobado	Ampliaciones / Reducciones	Modificado	Devengado	Pagado	
	(1)	(2)	(3=1+2)	(4)	(5)	
PRESIDENCIA	9,050,974.97	193,319.07	9,244,294.04	2,732,963.63	2,656,342.25	6,511,330.41
SECRETARIA DEL AYUNTAMIENTO	39,344,972.59	141,308.78	39,486,281.37	10,518,157.81	9,826,039.16	28,968,123.56
DIRECCIÓN DE FINANZAS	252,231,986.05	-119,623,270.21	132,608,715.84	9,512,083.93	9,293,668.10	123,096,631.91
DIRECCIÓN DE PROGRAMACIÓN	6,912,522.07	0.00	6,912,522.07	1,861,926.49	1,778,433.14	5,050,595.58
CONTRALORIA MUNICIPAL	8,289,387.49	0.00	8,289,387.49	2,172,457.05	2,021,924.68	6,116,930.44
DIRECCIÓN DE DESARROLLO	8,269,723.55	212,086.68	8,481,810.23	2,301,944.16	2,121,306.43	6,179,866.07
DIRECCIÓN DE OBRAS, ORDENAMIENTO TERRITORIAL Y SERVICIOS MUNICIPALES	82,937,882.72	155,849,330.92	238,787,213.64	91,003,779.51	87,573,830.45	147,783,434.13
DIRECCIÓN DE EDUCACIÓN, CULTURA Y RECREACIÓN	35,837,013.33	2,797.44	35,839,810.77	8,333,123.27	7,825,253.88	27,506,687.50
DIRECCIÓN DE ADMINISTRACIÓN	104,834,553.58	9,233,665.30	114,068,218.88	27,349,788.41	26,859,895.56	86,718,430.47
DIRECCIÓN DE SEGURIDAD PÚBLICA	115,507,511.79	-6,184,193.04	109,323,318.75	33,321,151.13	32,005,076.57	76,002,167.62
DIRECCIÓN DE TRÁNSITO	8,426,077.21	293,236.89	8,719,314.10	1,903,262.14	1,802,700.49	6,816,051.96
DIRECCIÓN DE ASUNTOS JURÍDICOS	8,567,274.20	1,734,352.04	10,301,626.24	3,077,903.82	3,019,468.46	7,223,722.42
DIRECCIÓN DE ATENCIÓN CIUDADANA	2,538,030.28	0.00	2,538,030.28	696,679.79	655,202.54	1,841,350.49
DIRECCIÓN DE ATENCIÓN A LAS MUJERES	2,189,785.26	20,000.00	2,209,785.26	616,790.26	589,192.85	1,592,995.00
DIRECCIÓN DE PROTECCIÓN AMBIENTAL Y DESARROLLO SUSTENTABLE	2,917,025.81	0.00	2,917,025.81	753,904.47	704,220.35	2,163,121.34
COORDINACIÓN DEL DIF	31,757,815.13	-606,015.82	31,151,799.31	8,895,022.70	8,043,419.10	22,256,776.61
DIRECCION DE FOMENTO ECONOMICO Y TURISMO	10,170,901.97	500,000.00	10,670,901.97	4,884,073.48	4,599,274.08	5,786,828.49
Total del Gasto	729,783,438.00	41,766,618.05	771,550,056.05	209,935,012.05	201,375,248.09	561,615,044.00

"Bajo protesta de decir verdad declaramos que los Estados Financieros y sus Notas son razonablemente correctos y son responsabilidad del emisor".


L.C.P. JUAN MOISES ARIAS BLE
DIRECTOR DE PROGRAMACION


DRA. YANTZY DILLAY GARCIA CAMPOS
SINDICO DE EGRESOS


LIC. JESUS ABRAHAM CANO GONZALEZ
PRESIDENTE MUNICIPAL