



**CUNDUACÁN**  
Gobierno Municipal 2021 -2024

**MUNICIPIO DE CUNDUACAN, TABASCO.**

**ESTADO ANALITICO DE INGRESOS**

EJERCICIO: 2023 CORTE DEL 01 DE ENERO AL 31 DE AGOSTO

Rubro de Ingresos	Ingresos					Diferencia (6=5-1)
	Estimado	Ampliaciones y Reducciones	Modificado	Devengado	Recaudado	
	(1)	(2)	(3=1+2)	(4)	(5)	
INGRESOS DERIVADOS DE FINANCIAMIENTOS	0.00	0.00	0.00	0.00	0.00	0.00
IMPUESTOS	13,885,313.00	5,916,500.00	19,801,813.00	11,126,431.00	11,126,431.00	-2,758,882.00
CUOTAS Y APORTACIONES DE SEGURIDAD SOCIAL	0.00	0.00	0.00	0.00	0.00	0.00
CONTRIBUCIONES DE MEJORAS	0.00	0.00	0.00	0.00	0.00	0.00
DERECHOS	22,275,456.00	7,861,000.00	30,136,456.00	28,056,747.13	28,032,747.13	5,757,291.13
PRODUCTOS	1,220,000.00	550,000.00	1,770,000.00	2,795,156.22	2,795,156.22	1,575,156.22
PRODUCTOS	1,200,000.00	500,000.00	1,700,000.00	2,671,616.22	2,671,616.22	1,471,616.22
PRODUCTOS DE CAPITAL	20,000.00	50,000.00	70,000.00	123,540.00	123,540.00	103,540.00
APROVECHAMIENTOS	5,761,060.00	672,500.00	6,433,560.00	3,463,833.60	3,463,833.60	-2,297,226.40
APROVECHAMIENTOS	5,661,060.00	662,500.00	6,323,560.00	3,437,733.60	3,437,733.60	-2,223,326.40
APROVECHAMIENTOS PATRIMONIALES	100,000.00	10,000.00	110,000.00	26,100.00	26,100.00	-73,900.00
INGRESOS POR VENTA DE BIENES, PRESTACION DE SERVICIOS Y OTROS INGRESOS	0.00	0.00	0.00	0.00	0.00	0.00
PARTICIPACIONES, APORTACIONES, CONVENIOS, INCENTIVOS DERIVADOS DE LA COLABORACION FISCAL Y FONDOS DISTINTOS DE APORTACIONES	686,641,609.00	1,099,398.97	687,741,007.97	531,248,825.53	527,652,425.53	-158,989,183.47
TRANSFERENCIAS, ASIGNACIONES, SUBSIDIOS Y SUBVENCIONES, Y PENSIONES Y JUBILACIONES	0.00	0.00	0.00	0.00	0.00	0.00
<b>Total</b>	<b>729,783,438.00</b>	<b>16,099,398.97</b>	<b>745,882,836.97</b>	<b>576,690,993.48</b>	<b>573,070,593.48</b>	<b>-156,712,844.52</b>

Ingresos Excedentes <sup>1</sup>

Estado Analítico de Ingresos Por Fuente de Financiamiento	Ingresos					Diferencia (6=5-1)
	Estimado	Ampliaciones y Reducciones	Modificado	Devengado	Recaudado	
	(1)	(2)	(3=1+2)	(4)	(5)	
<b>INGRESOS DEL PODER EJECUTIVO FEDERAL O ESTATAL Y DE LOS MUNICIPIOS</b>	<b>729,783,438.00</b>	<b>16,099,398.97</b>	<b>745,882,836.97</b>	<b>576,690,993.48</b>	<b>573,070,593.48</b>	<b>-156,712,844.52</b>
IMPUESTOS	13,885,313.00	5,916,500.00	19,801,813.00	11,126,431.00	11,126,431.00	-2,758,882.00
CUOTAS Y APORTACIONES DE SEGURIDAD SOCIAL	0.00	0.00	0.00	0.00	0.00	0.00
CONTRIBUCIONES DE MEJORAS	0.00	0.00	0.00	0.00	0.00	0.00
DERECHOS	22,275,456.00	7,861,000.00	30,136,456.00	28,056,747.13	28,032,747.13	5,757,291.13
PRODUCTOS [1]	1,220,000.00	550,000.00	1,770,000.00	2,795,156.22	2,795,156.22	1,575,156.22
APROVECHAMIENTOS [2]	5,761,060.00	672,500.00	6,433,560.00	3,463,833.60	3,463,833.60	-2,297,226.40
PARTICIPACIONES, APORTACIONES, CONVENIOS, INCENTIVOS DERIVADOS DE LA COLABORACION FISCAL Y FONDOS DISTINTOS DE APORTACIONES	686,641,609.00	1,099,398.97	687,741,007.97	531,248,825.53	527,652,425.53	-158,989,183.47
TRANSFERENCIAS, ASIGNACIONES, SUBSIDIOS Y SUBVENCIONES, Y PENSIONES Y JUBILACIONES	0.00	0.00	0.00	0.00	0.00	0.00
<b>INGRESOS DE LOS ENTES PUBLICOS DE LOS PODERES LEGISLATIVO Y JUDICIAL, DE LOS ORGANOS AUTONOMOS Y DEL SECTOR PARAESTATAL O PARAMUNICIPAL, ASI COMO DE LAS EMPRESAS PRODUCTIVAS DEL ESTADO</b>	<b>0.00</b>	<b>0.00</b>	<b>0.00</b>	<b>0.00</b>	<b>0.00</b>	<b>0.00</b>
CUOTAS Y APORTACIONES DE SEGURIDAD SOCIAL	0.00	0.00	0.00	0.00	0.00	0.00
PRODUCTOS [1]	0.00	0.00	0.00	0.00	0.00	0.00
INGRESOS POR VENTA DE BIENES, PRESTACION DE SERVICIOS Y OTROS INGRESOS [3]	0.00	0.00	0.00	0.00	0.00	0.00
TRANSFERENCIAS, ASIGNACIONES, SUBSIDIOS Y SUBVENCIONES, Y PENSIONES Y JUBILACIONES	0.00	0.00	0.00	0.00	0.00	0.00
<b>INGRESOS DERIVADOS DE FINANCIAMIENTO</b>	<b>0.00</b>	<b>0.00</b>	<b>0.00</b>	<b>0.00</b>	<b>0.00</b>	<b>0.00</b>
<b>Total</b>	<b>729,783,438.00</b>	<b>16,099,398.97</b>	<b>745,882,836.97</b>	<b>576,690,993.48</b>	<b>573,070,593.48</b>	<b>-156,712,844.52</b>


Ingresos Excedentes <sup>1</sup>


[1] Incluye intereses que generan las cuentas bancarias de los entes públicos en productos.


[2] Incluye donativos en efectivo del Poder Ejecutivo, entre otros aprovechamientos.

[3] Se refiere a los ingresos propios obtenidos por los Poderes Legislativos y Judicial, los Órganos Autónomos y las entidades de administración pública paraestatal y paramunicipal, por sus actividades diversas no inherentes a su operación que generan recursos que no sean ingresos que no sean por venta de bienes o prestación de servicios, tales como donativos en efectivo, entre otros.

"Bajo protesta de decir verdad declaramos que los Estados Financieros y sus Notas son razonablemente correctos y son responsabilidad del emisor".

  
MGP. LUIS RENE ESCOBAR ZARDONI  
DIRECTOR DE FINANZAS

  
DRA. YANTZY DILLAY GARCIA CAMPOS  
SINDICO DE EGRESOS

  
LIC. JESUS ABRAHAM CANO GONZALEZ  
PRESIDENTE MUNICIPAL