

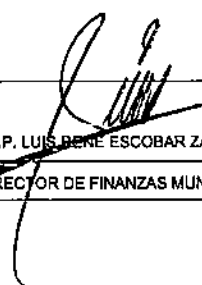


INGRESOS Y OTROS BENEFICIOS	Período	Acumulado
INGRESOS DE GESTION	4,247,998.00	49,690,165.95
IMPUESTOS	1,112,161.96	12,238,592.96
CUOTAS Y APORTACIONES DE SEGURIDAD	0.00	0.00
CONTRIBUCIONES DE MEJORAS	0.00	0.00
DERECHOS	1,827,778.36	29,884,525.49
PRODUCTOS	439,871.36	3,235,027.58
APROVECHAMIENTOS	868,180.32	4,332,019.92
INGRESOS POR VENTA DE BIENES Y SERVICIOS	0.00	0.00
PARTICIPACIONES, APORTACIONES, CONVENIOS, INCENTIVOS DERIVADOS DE LA COLABORACIÓN FISCAL, FONDOS DISTINTOS DE APORTACIONES, TRANSFERENCIAS, ASIGNACIONES, SUBSIDIOS Y SUBVENCIONES, Y PENSIONES Y JUBILACIONES	64,379,997.70	595,628,823.23
PARTICIPACIONES, APORTACIONES, CONVENIOS, INCENTIVOS DERIVADOS DE LA COLABORACIÓN FISCAL Y FONDOS DISTINTOS DE APORTACIONES	64,379,997.70	595,628,823.23
TRANSFERENCIAS, ASIGNACIONES, SUBSIDIOS Y SUBVENCIONES, Y PENSIONES Y JUBILACIONES	0.00	0.00
OTROS INGRESOS Y OTROS BENEFICIOS	0.00	0.00
INGRESOS FINANCIEROS	0.00	0.00
INCREMENTOS POR VARIACION DE INVENTARIOS	0.00	0.00
DISMINUCION DEL EXCESO DE ESTIMACIONES POR PERDIDA O DETERIORO U OBSOLESCENCIA	0.00	0.00
DISMINUCION DEL EXCESO DE PROVISIONES	0.00	0.00
OTROS INGRESOS Y BENEFICIOS VARIOS	0.00	0.00
TOTAL DE INGRESOS Y OTROS BENEFICIOS	68,627,995.70	645,318,989.18
GASTOS Y OTRAS PERDIDAS	Período	Acumulado
GASTOS DE FUNCIONAMIENTO	37,067,661.83	309,036,831.39
SERVICIOS PERSONALES	22,004,258.92	203,896,575.78
MATERIALES Y SUMINISTROS	7,482,442.39	33,581,800.19
SERVICIOS GENERALES	7,580,960.52	71,558,455.42
TRANSFERENCIAS, ASIGNACIONES, SUBSIDIOS Y OTRAS AYUDAS	950,213.64	14,577,027.10
TRANSFERENCIAS INTERNAS Y ASIGNACIONES AL SECTOR PUBLICO	0.00	0.00
TRANSFERENCIAS AL RESTO DEL SECTOR PUBLICO	0.00	0.00
SUBSIDIOS Y SUBVENCIONES	0.00	79,460.00
AYUDAS SOCIALES	950,213.64	14,497,567.10
PENSIONES Y JUBILACIONES	0.00	0.00
TRANSFERENCIAS A FIDEICOMISOS, MANDATOS Y CONTRATOS ANALOGOS	0.00	0.00
TRANSFERENCIAS A LA SEGURIDAD SOCIAL	0.00	0.00
DONATIVOS	0.00	0.00
TRANSFERENCIAS AL EXTERIOR	0.00	0.00
PARTICIPACIONES Y APORTACIONES	0.00	13,333,333.33
PARTICIPACIONES	0.00	0.00
APORTACIONES	0.00	0.00
CONVENIOS	0.00	13,333,333.33
INTERESES, COMISIONES Y OTROS GASTOS DE LA DEUDA PUBLICA	0.00	0.00
INTERESES DE LA DEUDA PUBLICA	0.00	0.00
COMISIONES DE LA DEUDA PUBLICA	0.00	0.00
GASTOS DE LA DEUDA PUBLICA	0.00	0.00
COSTOS POR COBERTURAS	0.00	0.00
APOYOS FINANCIEROS	0.00	0.00
OTROS GASTOS Y PERDIDAS EXTRAORDINARIAS	130,425.00	5,777,612.06
ESTIMACIONES, DEPRECIACIONES, DETERIOROS, OBSOLESCENCIA Y AMORTIZACIONES	0.00	5,058,867.06
PROVISIONES	0.00	0.00
DISMINUCION DE INVENTARIOS	0.00	0.00
OTRAS GASTOS	130,425.00	718,745.00
INVERSION PUBLICA	0.00	0.00

INVERSION PUBLICA NO CAPITALIZABLE	0.00	0.00
TOTAL DE GASTOS Y OTRAS PERDIDAS	38,148,300.47	342,724,803.88
RESULTADO DEL EJERCICIO (AHORRO/DESAHORRO)	30,479,695.23	302,594,185.30


LIC. JESÚS ABRAHAM CANO GONZÁLEZ
PRESIDENTE MUNICIPAL


LIC. YANTZY DILLAY GARCÍA CAMPOS
SINDICO DE HACIENDA


L.C.P. LUIS RENÉ ESCOBAR ZARDONI
DIRECTOR DE FINANZAS MUNICIPAL