




Concepto	Mes Actual	Mes Anterior	Concepto	Mes Actual	Mes Anterior
ACTIVO			PASIVO		
ACTIVO CIRCULANTE			PASIVO CIRCULANTE		
EFFECTIVO Y EQUIVALENTES	98,492,124.11	95,849,253.33	CUENTAS POR PAGAR A CORTO PLAZO	15,327,884.88	15,623,109.28
DERECHOS A RECIBIR EFECTIVO O EQUIVALENTE	2,414,265.54	6,073,375.00	DOCUMENTOS POR PAGAR A CORTO PLAZO	0.00	0.00
DERECHO A RECIBIR BIENES O SERVICIOS	7,345,726.04	7,199,324.38	PORCION A CORTO PLAZO DE LA DEUDA PUBLICA A LARGO PLAZO	0.00	0.00
INVENTARIOS	0.00	0.00	TITULOS Y VALORES A CORTO PLAZO	0.00	0.00
ALMACEN	2,139,930.85	1,644,743.09	PASIVOS DIFERIDOS A CORTO PLAZO	0.00	0.00
ESTIMACION POR PERDIDAS O DETERIORO DE ACTIVOS CIRCULANTES	0.00	0.00	FONDOS Y BIENES DE TERCEROS EN GARANTIA Y/O ADMINISTRACION A CORTO PLAZO	0.00	0.00
OTROS ACTIVOS CIRCULANTES	0.00	0.00	PROVISIONES A CORTO PLAZO	0.00	0.00
TOTAL DE ACTIVO CIRCULANTE	110,392,046.54	110,766,695.80	OTROS PASIVOS A CORTO PLAZO	211,276.21	188,405.60
ACTIVO NO CIRCULANTE			TOTAL DE PASIVO CIRCULANTE	15,539,161.09	15,811,514.88
INVERSIONES FINANCIERAS A LARGO PLAZO	0.00	0.00	PASIVO NO CIRCULANTE		
DERECHOS A RECIBIR EFECTIVO O EQUIVALENTES A LARGO PLAZO	4,656,672.47	4,656,672.47	CUENTAS POR PAGAR A LARGO PLAZO	4,656,672.47	4,656,672.47
BIENES INMUEBLES, INFRAESTRUCTURA Y CONTRUCCIONES EN PROCESO	941,357,055.74	912,225,775.14	DOCUMENTOS POR PAGAR A LARGO PLAZO	0.00	0.00
BIENES MUEBLES	112,588,576.87	107,942,366.77	DEUDA PUBLICA A LARGO PLAZO	0.00	0.00
ACTIVOS INTANGIBLES	67,142.74	67,142.74	PASIVOS DIFERIDOS A LARGO PLAZO	0.00	0.00
DEPRECIACIONES, DETERIORO Y ARMORTIZACIONES ACUMULADAS DE BIENES	-58,956,765.57	-58,956,765.57	FONDOS Y BIENES DE TERCEROS EN GARANTIA Y/O ADMINISTRACION LARGO PLAZO	0.00	0.00
ACTIVOS DIFERIDOS	0.00	0.00	PROVISIONES A LARGO PLAZO	0.00	0.00
ESTIMACION POR PERDIDA O DETERIORO DE ACTIVOS NO CIRCULANTES	0.00	0.00	TOTAL DE PASIVO NO CIRCULANTE	4,656,672.47	4,656,672.47
OTROS ACTIVOS NO CIRCULANTES	0.00	0.00	TOTAL DEL PASIVO	20,195,833.56	20,468,187.35
TOTAL DE ACTIVO NO CIRCULANTE	999,712,682.25	965,935,191.55			
TOTAL DEL ACTIVO	1,110,104,728.79	1,076,701,887.35			

HACIENDA PUBLICA/PATRIMONIO	Mes Actual	Mes Anterior
HACIENDA PUBLICA/PATRIMONIO CONTRIBUIDO		
APORTACIONES	0.00	0.00
DONACIONES DE CAPITAL	13,523,970.80	10,328,470.80
ACTUALIZACION DE LA HACIENDA PUBLICA/PATRIMONIO	0.00	0.00
	13,523,970.80	10,328,470.80
HACIENDA PUBLICA /PATRIMONIO GENERADO		
RESULTADOS DEL EJERCICIO (AHORRO/DESAHORRO)	302,594,185.30	272,114,490.07
RESULTADOS DE EJERCICIOS ANTERIORES	773,790,739.13	773,790,739.13
REVALUOS	0.00	0.00
RESERVAS	0.00	0.00
RECTIFICACIONES DE RESULTADOS DE EJERCICIOS ANTERIORES	0.00	0.00
	1,076,384,924.43	1,045,905,229.20
EXCESO O INSUFICIENCIA E LA ACTUALIZACION DE LA HACIENDA PUBLICA/PATRIMONIO		
RESULTADOS POR POSICION MONETARIA	0.00	0.00
RESULTADO POR TENENCIA DE ACTIVOS NO MONETARIOS	0.00	0.00
	0.00	0.00

Concepto	Mes Actual	Mes Anterior	Concepto	Mes Actual	Mes Anterior
			TOTAL HACIENDA PUBLICA/PATRIMONIO	1,089,908,695.23	1,056,233,700.00
			TOTAL DEL PASIVO Y HACIENDA PUBLICA/PATRIMONIO	1,110,104,728.79	1,076,701,887.35


LIC. JOSÉ ABRAHAM CANO GONZÁLEZ
PRESIDENTE MUNICIPAL


LIC. YANZY DILLAY GARCÍA CAMPOS
SINDICO DE HACIENDA


L.C.P. LUIS RENÉ ESCOBAR ZARDONI
DIRECTOR DE FINANZAS MUNICIPAL