



**CUNDUACÁN**  
Gobierno Municipal 2021 - 2024


**MUNICIPIO DE CUNDUACAN, TABASCO.**  
**ESTADO ANALÍTICO DEL EJERCICIO DEL PRESUPUESTO DE EGRESOS**  
**CLASIFICACIÓN POR OBJETO DEL GASTO (CAPÍTULO Y CONCEPTO)**  
DEL 01 DE ENERO AL 30 DE SEPTIEMBRE DE 2023

Concepto	Egresos					Subejercicio
	Aprobado	Ampliaciones / Reducciones	Modificado	Devengado	Pagado	
	1	2	3=(1+2)	4	5	
<b>SERVICIOS PERSONALES</b>	<b>330,281,602.32</b>	<b>0.00</b>	<b>330,281,602.32</b>	<b>203,896,575.78</b>	<b>199,827,595.87</b>	<b>126,385,026.54</b>
REMUNERACIONES AL PERSONAL DE CARÁCTER PERMANENTE	91,651,767.68	-483,816.92	91,167,950.76	67,577,632.54	65,747,266.71	23,590,318.22
REMUNERACIONES AL PERSONAL DE CARÁCTER TRANSITORIO	38,045,597.76	-1,233,441.28	36,812,156.48	27,179,827.65	26,939,885.47	9,632,328.83
REMUNERACIONES ADICIONALES Y ESPECIALES	107,691,054.85	3,760,982.15	111,452,037.00	45,610,012.44	45,334,467.76	65,842,024.56
SEGURIDAD SOCIAL	28,979,809.36	-1,508,185.96	27,471,623.40	21,075,515.42	19,429,225.68	6,396,107.98
OTRAS PRESTACIONES SOCIALES Y ECONÓMICAS	42,174,486.30	-404,266.31	41,770,219.99	32,938,474.68	32,886,565.84	8,831,745.31
PREVISIONES	8,657,235.25	9,204.81	8,666,440.06	0.00	0.00	8,666,440.06
PAGO DE ESTÍMULOS A SERVIDORES PÚBLICOS	13,081,651.12	-140,476.49	12,941,174.63	9,515,113.05	9,490,184.41	3,426,061.58
<b>MATERIALES Y SUMINISTROS</b>	<b>49,523,081.18</b>	<b>-1,371,167.71</b>	<b>48,151,913.47</b>	<b>35,721,731.04</b>	<b>32,882,402.75</b>	<b>12,430,182.43</b>
MATERIALES DE ADMINISTRACIÓN, EMISIÓN DE DOCUMENTOS Y ARTÍCULOS OFICIALES	6,017,000.00	-177,736.15	5,839,263.85	4,292,258.05	4,177,814.68	1,547,005.80
ALIMENTOS Y UTENSILIOS	1,992,300.00	-612,684.97	1,379,615.03	788,567.29	788,567.29	591,047.74
MATERIAS PRIMAS Y MATERIALES DE PRODUCCIÓN Y COMERCIALIZACIÓN	319,000.00	-190,898.54	128,101.46	0.00	0.00	128,101.46
MATERIALES Y ARTÍCULOS DE CONSTRUCCIÓN Y DE REPARACIÓN	5,745,750.00	940,258.16	6,686,008.16	4,549,602.74	3,533,800.74	2,136,405.42
PRODUCTOS QUÍMICOS, FARMACÉUTICOS Y DE LABORATORIO	1,173,296.68	-227,515.35	945,781.33	618,548.82	562,259.07	327,232.51
COMBUSTIBLES, LUBRICANTES Y ADITIVOS	18,580,500.00	-1,421,398.62	17,159,101.38	11,229,440.56	11,171,151.18	5,929,660.82
VESTUARIO, BLANCOS, PRENDAS DE PROTECCIÓN Y ARTÍCULOS DEPORTIVOS	12,130,000.00	-213,522.51	11,916,477.49	11,482,055.61	11,168,211.81	434,421.88
MATERIALES Y SUMINISTROS PARA SEGURIDAD	65,000.00	765,906.44	830,906.44	765,293.88	1,600.80	65,612.56
HERRAMIENTAS, REFACCIONES Y ACCESORIOS MENORES	3,500,234.50	-233,576.17	3,266,658.33	1,995,964.09	1,478,997.18	1,270,694.24
<b>SERVICIOS GENERALES</b>	<b>96,284,383.93</b>	<b>5,674,772.65</b>	<b>101,959,156.58</b>	<b>71,558,455.42</b>	<b>69,920,852.05</b>	<b>30,400,701.16</b>
SERVICIOS BÁSICOS	45,135,000.00	-2,625,822.36	42,509,177.64	30,797,227.19	30,251,127.19	11,711,950.45
SERVICIOS DE ARRENDAMIENTO	8,656,553.60	2,704,739.64	11,361,293.24	7,277,862.26	7,233,252.14	4,083,430.98
SERVICIOS PROFESIONALES, CIENTÍFICOS Y TÉCNICOS Y OTROS SERVICIOS	4,734,800.00	-349,419.30	4,385,380.70	2,674,651.00	2,649,633.28	1,710,729.70
SERVICIOS FINANCIEROS, BANCARIOS Y COMERCIALES	1,665,000.00	-72,365.42	1,592,634.58	1,466,379.03	1,466,379.03	126,255.55
SERVICIOS DE INSTALACIÓN, REPARACIÓN, MANTENIMIENTO Y CONSERVACIÓN	3,007,000.00	3,501,928.41	6,508,928.41	2,733,940.30	2,082,238.17	3,774,988.11
SERVICIOS DE COMUNICACIÓN SOCIAL Y PUBLICIDAD	2,127,000.00	1,097,578.00	3,224,578.00	2,093,328.00	2,070,378.00	1,131,250.00
SERVICIOS DE TRASLADO Y VIÁTICOS	265,030.33	-219,204.68	45,825.65	45,825.65	45,825.65	0.00
SERVICIOS OFICIALES	16,764,000.00	481,272.37	17,245,272.37	12,717,016.42	12,369,793.02	4,528,255.95
OTROS SERVICIOS GENERALES	13,930,000.00	1,156,065.99	15,086,065.99	11,752,225.57	11,752,225.57	3,333,840.42
<b>TRANSFERENCIAS ASIGNACIONES SUBSIDIOS Y OTRAS AYUDAS</b>	<b>15,466,500.00</b>	<b>3,688,716.27</b>	<b>19,155,216.27</b>	<b>14,577,027.10</b>	<b>14,202,755.34</b>	<b>4,578,189.17</b>
SUBSIDIOS Y SUBVENCIONES	500,000.00	-420,540.00	79,460.00	79,460.00	79,460.00	0.00
AYUDAS SOCIALES	14,966,500.00	4,109,256.27	19,075,756.27	14,497,567.10	14,123,295.34	4,578,189.17
<b>BIENES MUEBLES INMUEBLES E INTANGIBLES</b>	<b>170,000.00</b>	<b>11,417,730.85</b>	<b>11,587,730.85</b>	<b>11,370,390.55</b>	<b>9,154,669.42</b>	<b>217,340.30</b>
MOBILIARIO Y EQUIPO DE ADMINISTRACIÓN	170,000.00	726,701.16	896,701.16	866,360.86	840,724.86	30,340.30
MOBILIARIO Y EQUIPO EDUCACIONAL Y RECREATIVO	0.00	299,749.80	299,749.80	299,749.80	299,749.80	0.00
VEHÍCULOS Y EQUIPO TERRESTRE	0.00	8,510,066.07	8,510,066.07	8,510,066.07	7,745,055.04	0.00
MAQUINARIA, OTROS EQUIPOS Y HERRAMIENTAS	0.00	1,881,213.82	1,881,213.82	1,694,213.82	269,139.72	187,000.00
BIENES INMUEBLES	0.00	0.00	0.00	0.00	0.00	0.00
<b>INVERSIÓN PÚBLICA</b>	<b>0.00</b>	<b>286,074,115.95</b>	<b>286,074,115.95</b>	<b>235,231,679.63</b>	<b>231,039,700.49</b>	<b>50,842,436.32</b>
OBRA PÚBLICA EN BIENES PROPIOS	0.00	286,074,115.95	286,074,115.95	235,231,679.63	231,039,700.49	50,842,436.32
<b>INVERSIONES FINANCIERAS Y OTRAS PROVISIONES</b>	<b>238,057,870.57</b>	<b>-220,956,230.49</b>	<b>17,101,640.08</b>	<b>0.00</b>	<b>0.00</b>	<b>17,101,640.08</b>
PROVISIONES PARA CONTINGENCIAS Y OTRAS EROGACIONES ESPECIALES	238,057,870.57	-220,956,230.49	17,101,640.08	0.00	0.00	17,101,640.08
<b>PARTICIPACIONES Y APORTACIONES</b>	<b>0.00</b>	<b>13,333,333.33</b>	<b>13,333,333.33</b>	<b>13,333,333.33</b>	<b>13,333,333.33</b>	<b>0.00</b>
CONVENIOS	0.00	13,333,333.33	13,333,333.33	13,333,333.33	13,333,333.33	0.00
<b>DEUDA PÚBLICA</b>	<b>0.00</b>	<b>718,745.00</b>	<b>718,745.00</b>	<b>718,745.00</b>	<b>718,745.00</b>	<b>0.00</b>
ADEUDOS DE EJERCICIOS FISCALES ANTERIORES (ADEFAS)	0.00	718,745.00	718,745.00	718,745.00	718,745.00	0.00


**MUNICIPIO DE CUNDUACAN, TABASCO.**  
ESTADO ANALÍTICO DEL EJERCICIO DEL PRESUPUESTO DE EGRESOS  
CLASIFICACIÓN POR OBJETO DEL GASTO (CAPÍTULO Y CONCEPTO)  
DEL 01 DE ENERO AL 30 DE SEPTIEMBRE DE 2023

Total del Gasto 729,783,438.00 98,580,015.85 828,363,453.85 586,407,937.85 571,080,054.25 241,955,516.00


"Bajo protesta de decir verdad declaramos que los Estados Financieros y sus Notas son razonablemente correctos y son responsabilidad del emisor".



L.C.P. JUAN MOISES ARIAS BLE  
DIRECTOR DE PROGRAMACION



DRA. YANTZY DILLAY GARCIA CAMPOS  
SINDICO DE EGRESOS



LIC. JESUS ABRAHAM CANO GONZALEZ  
PRESIDENTE MUNICIPAL