






INGRESOS Y OTROS BENEFICIOS		Periodo	Acumulado
INGRESOS DE GESTION		3,829,352.20	39,275,226.23
IMPUESTOS		1,646,618.68	12,981,814.04
CUOTAS Y APORTACIONES DE SEGURIDAD		0.00	0.00
CONTRIBUCIONES DE MEJORAS		0.00	0.00
DERECHOS		1,580,481.53	18,445,613.41
PRODUCTOS		99,890.41	794,236.63
APROVECHAMIENTOS		502,361.58	7,053,562.15
INGRESOS POR VENTA DE BIENES Y SERVICIOS		0.00	0.00
CONTRIBUCIONES NO COMPRENDIDAS EN LAS FRACCIONES DE LA LEY DE INGRESOS CAUSADAS EN EJERCICIOS FISCALES ANTERIORES PENDIENTES DE LIQUIDACION O PAGO		0.00	0.00
PARTICIPACIONES, APORTACIONES, TRANSFERENCIAS, ASIGNACIONES, SUBSIDIOS Y OTRAS AYUDAS		35,926,967.78	563,135,635.37
PARTICIPACIONES Y APORTACIONES		35,926,967.78	563,135,635.37
TRANSFERENCIAS, ASIGNACIONES, SUBSIDIOS Y OTRAS AYUDAS		0.00	0.00
OTROS INGRESOS		0.00	0.00
INGRESOS FINANCIEROS		0.00	0.00
INCREMENTOS POR VARIACION DE INVENTARIOS		0.00	0.00
DISMINUCION DEL EXCESO DE ESTIMACIONES POR PERDIDA O DETERIORO U OBSOLESCENCIA		0.00	0.00
DISMINUCION DEL EXCESO DE PROVISIONES		0.00	0.00
OTROS INGRESOS Y BENEFICIOS VARIOS		0.00	0.00
TOTAL DE INGRESOS Y OTROS BENEFICIOS		39,756,319.98	602,410,861.60
GASTOS Y OTRAS PERDIDAS		Periodo	Acumulado
GASTOS DE FUNCIONAMIENTO		52,648,854.81	400,804,863.42
SERVICIOS PERSONALES		39,899,345.07	301,791,889.55
MATERIALES Y SUMINISTROS		4,578,505.12	32,853,637.22
SERVICIOS GENERALES		8,171,004.62	66,159,336.65
TRANSFERENCIAS, ASIGNACIONES, SUBSIDIOS Y OTRAS AYUDAS		2,256,654.96	10,651,483.88
TRANSFERENCIAS INTERNAS Y ASIGNACIONES AL SECTOR PUBLICO		0.00	0.00
TRANSFERENCIAS AL RESTO DEL SECTOR PUBLICO		0.00	0.00
SUBSIDIOS Y SUBVENCIONES		0.00	500,000.00
AYUDAS SOCIALES		2,256,654.96	10,151,483.88
PENSIONES Y JUBILACIONES		0.00	0.00
TRANSFERENCIAS A FIDEICOMISOS, MANDATOS Y CONTRATOS ANALOGOS		0.00	0.00
TRANSFERENCIAS A LA SEGURIDAD SOCIAL		0.00	0.00
DONATIVOS		0.00	0.00
TRANSFERENCIAS AL EXTERIOR		0.00	0.00
PARTICIPACIONES Y APORTACIONES		0.00	4,928,958.17
PARTICIPACIONES		0.00	0.00
APORTACIONES		0.00	0.00
CONVENIOS		0.00	4,928,958.17
INTERESES, COMISIONES Y OTROS GASTOS DE LA DEUDA PUBLICA		0.00	0.00
INTERESES DE LA DEUDA PUBLICA		0.00	0.00
COMISIONES DE LA DEUDA PUBLICA		0.00	0.00
GASTOS DE LA DEUDA PUBLICA		0.00	0.00
COSTOS POR COBERTURAS		0.00	0.00
APOYOS FINANCIEROS		0.00	0.00
OTROS GASTOS Y PERDIDAS EXTRAORDINARIAS		955,399.74	45,058,484.93
ESTIMACIONES, DEPRECIACIONES, DETERIOROS, OBSOLESCENCIA Y AMORTIZACIONES		758,331.74	44,504,177.93
PROVISIONES		0.00	0.00
DISMINUCION DE INVENTARIOS		0.00	0.00
AUMENTO POR INSUFICIENCIA DE ESTIMACIONES POR PERDIDA O DETERIORO U OBSOLESCENCIA		0.00	0.00
AUMENTO POR INSUFICIENCIA DE PROVISIONES		0.00	0.00



OTRAS GASTOS	197,068.00	554,307.00
INVERSION PUBLICA	33,665,822.44	52,521,893.16
INVERSION PUBLICA NO CAPITALIZABLE	33,665,822.44	52,521,893.16
TOTAL DE GASTOS Y OTRAS PERDIDAS	89,526,731.95	513,965,683.56
RESULTADO DEL EJERCICIO (AHORRO/DESAHORRO)	-49,770,411.97	88,445,178.04


LIC. JESÚS ABRAHAM CANO GONZÁLEZ
PRESIDENTE MUNICIPAL


LIC. YANZY DILAY GARCÍA CAMPOS
SÍNDICO DE HACIENDA


LIC. LUIS RENÉ ESCOBAR ZARDONI
DIRECTOR DE FINANZAS MUNICIPAL

"Bajo protesta de decir verdad declaramos que los Estados Financieros y sus notas, son razonablemente correctos y son responsabilidad del emisor "