
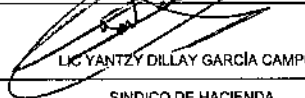



INGRESOS Y OTROS BENEFICIOS	Periodo	Acumulado
INGRESOS DE GESTION	3,446,393.05	63,689,243.48
IMPUESTOS	1,119,291.54	18,001,411.75
CUOTAS Y APORTACIONES DE SEGURIDAD	0.00	0.00
CONTRIBUCIONES DE MEJORAS	0.00	0.00
DERECHOS	1,609,543.86	35,727,196.98
PRODUCTOS	115,385.63	4,212,161.64
APROVECHAMIENTOS	602,172.02	5,728,473.11
INGRESOS POR VENTA DE BIENES Y SERVICIOS	0.00	0.00
PARTICIPACIONES, APORTACIONES, CONVENIOS, INCENTIVOS DERIVADOS DE LA COLABORACIÓN FISCAL, FONDOS DISTINTOS DE APORTACIONES, TRANSFERENCIAS, ASIGNACIONES, SUBSIDIOS Y SUBVENCIONES, Y PENSIONES Y JUBILACIONES	46,243,992.78	751,400,308.79
PARTICIPACIONES, APORTACIONES, CONVENIOS, INCENTIVOS DERIVADOS DE LA COLABORACIÓN FISCAL Y FONDOS DISTINTOS DE APORTACIONES	46,243,992.78	751,400,308.79
TRANSFERENCIAS, ASIGNACIONES, SUBSIDIOS Y SUBVENCIONES, Y PENSIONES Y JUBILACIONES	0.00	0.00
OTROS INGRESOS Y OTROS BENEFICIOS	0.00	0.00
INGRESOS FINANCIEROS	0.00	0.00
INCREMENTOS POR VARIACION DE INVENTARIOS	0.00	0.00
DISMINUCION DEL EXCESO DE ESTIMACIONES POR PERDIDA O DETERIORO U OBSOLESCENCIA	0.00	0.00
DISMINUCION DEL EXCESO DE PROVISIONES	0.00	0.00
OTROS INGRESOS Y BENEFICIOS VARIOS	0.00	0.00
TOTAL DE INGRESOS Y OTROS BENEFICIOS	49,690,385.83	815,069,552.27
GASTOS Y OTRAS PERDIDAS	Periodo	Acumulado
GASTOS DE FUNCIONAMIENTO	91,146,572.24	471,704,964.53
SERVICIOS PERSONALES	75,893,216.32	326,872,525.96
MATERIALES Y SUMINISTROS	3,485,615.64	42,970,190.84
SERVICIOS GENERALES	11,767,740.28	101,862,247.73
TRANSFERENCIAS, ASIGNACIONES, SUBSIDIOS Y OTRAS AYUDAS	3,716,967.83	22,979,303.60
TRANSFERENCIAS INTERNAS Y ASIGNACIONES AL SECTOR PUBLICO	0.00	0.00
TRANSFERENCIAS AL RESTO DEL SECTOR PUBLICO	0.00	0.00
SUBSIDIOS Y SUBVENCIONES	0.00	79,460.00
AYUDAS SOCIALES	3,716,967.83	22,899,843.60
PENSIONES Y JUBILACIONES	0.00	0.00
TRANSFERENCIAS A FIDEICOMISOS, MANDATOS Y CONTRATOS ANALOGOS	0.00	0.00
TRANSFERENCIAS A LA SEGURIDAD SOCIAL	0.00	0.00
DONATIVOS	0.00	0.00
TRANSFERENCIAS AL EXTERIOR	0.00	0.00
PARTICIPACIONES Y APORTACIONES	0.00	13,333,333.33
PARTICIPACIONES	0.00	0.00
APORTACIONES	0.00	0.00
CONVENIOS	0.00	13,333,333.33
INTERESES, COMISIONES Y OTROS GASTOS DE LA DEUDA PUBLICA	0.00	0.00
INTERESES DE LA DEUDA PUBLICA	0.00	0.00
COMISIONES DE LA DEUDA PUBLICA	0.00	0.00
GASTOS DE LA DEUDA PUBLICA	0.00	0.00
COSTOS POR COBERTURAS	0.00	0.00
APOYOS FINANCIEROS	0.00	0.00
OTROS GASTOS Y PERDIDAS EXTRAORDINARIAS	4,160,032.68	10,281,394.74
ESTIMACIONES, DEPRECIACIONES, DETERIOROS, OBSOLESCENCIA Y AMORTIZACIONES	3,943,500.68	9,002,367.74
PROVISIONES	0.00	0.00
DISMINUCION DE INVENTARIOS	0.00	0.00
OTRAS GASTOS	216,532.00	1,279,027.00
INVERSION PUBLICA	267,394,743.96	267,394,743.96

INVERSION PUBLICA NO CAPITALIZABLE	267,394,743.96	267,394,743.96
TOTAL DE GASTOS Y OTRAS PERDIDAS	366,418,316.71	785,693,740.16
RESULTADO DEL EJERCICIO (AHORRO/DESAHORRO)	-318,727,930.88	29,375,812.11


LIC. JESÚS ABRAHAM CANO GONZÁLEZ
PRESIDENTE MUNICIPAL


LIC. YANTZY DILLAY GARCÍA CAMPOS
SINDICO DE HACIENDA


L.C.P. LUIS RENÉ ESCOBAR ZARDONI
DIRECTOR DE FINANZAS MUNICIPAL

"Bajo protesta de decir verdad declaramos que los Estados Financieros y sus notas, son razonablemente correctos y son responsabilidad del emisor."