



**CUNDUACÁN**  
Gobierno Municipal 2021-2024

**MUNICIPIO DE CUNDUACAN, TABASCO.**  
ESTADO ANALÍTICO DEL EJERCICIO DEL PRESUPUESTO DE EGRESOS DETALLADO - LDF  
CLASIFICACIÓN POR OBJETO DEL GASTO (CAPÍTULO Y CONCEPTO)  
DEL 01 DE ENERO AL 31 DE DICIEMBRE DE 2023  
(PESOS)

Concepto	Egresos					Subejercicio
	Aprobado	Ampliaciones / Reducciones	Modificado	Devengado	Pagado	
<b>I. GASTO NO ETIQUETADO (I=A+B+C+D+E+F+G+H+I)</b>	<b>431,702,803.00</b>	<b>74,004,022.13</b>	<b>505,706,825.13</b>	<b>482,575,219.62</b>	<b>480,235,235.41</b>	<b>23,131,605.51</b>
<b>A. SERVICIOS PERSONALES (A=a1+a2+a3+a4+a5+a6+a7)</b>	<b>243,276,164.04</b>	<b>-1,131,140.36</b>	<b>242,145,023.68</b>	<b>242,145,023.68</b>	<b>239,805,039.47</b>	<b>-0.00</b>
a1) REMUNERACIONES AL PERSONAL DE CARÁCTER PERMANENTE	68,596,514.48	1,360,595.96	69,957,110.44	69,957,110.44	69,171,643.28	0.00
a2) REMUNERACIONES AL PERSONAL DE CARÁCTER TRANSITORIO	33,803,833.68	-1,277,578.30	32,526,255.38	32,526,255.38	32,526,255.38	0.00
a3) REMUNERACIONES ADICIONALES Y ESPECIALES	79,948,416.85	6,093,182.89	86,041,599.74	86,041,599.74	85,937,872.11	0.00
a4) SEGURIDAD SOCIAL	21,648,440.30	-968,563.23	20,679,877.07	20,679,877.07	19,230,515.69	0.00
a5) OTRAS PRESTACIONES SOCIALES Y ECONÓMICAS	29,024,288.74	800,048.01	29,824,336.75	29,824,336.75	29,822,908.71	0.00
a6) PREVISIONES	6,647,706.39	-6,647,706.39	0.00	0.00	0.00	0.00
a7) PAGO DE ESTÍMULOS A SERVIDORES PÚBLICOS	3,606,963.80	-491,119.30	3,115,844.30	3,115,844.30	3,115,844.30	0.00
<b>B. MATERIALES Y SUMINISTROS (B=b1+b2+b3+b4+b5+b6+b7+b8+b9)</b>	<b>37,744,581.18</b>	<b>-8,306,800.69</b>	<b>29,437,780.49</b>	<b>29,437,780.49</b>	<b>29,437,780.49</b>	<b>0.00</b>
b1) MATERIALES DE ADMINISTRACIÓN, EMISIÓN DE DOCUMENTOS Y ARTÍCULOS OFICIALES	5,554,000.00	-906,236.28	4,647,763.72	4,647,763.72	4,647,763.72	0.00
b2) ALIMENTOS Y UTENSILIOS	1,597,300.00	-563,204.21	1,034,095.79	1,034,095.79	1,034,095.79	0.00
b3) MATERIAS PRIMAS Y MATERIALES DE PRODUCCIÓN Y COMERCIALIZACIÓN	319,000.00	-319,000.00	0.00	0.00	0.00	0.00
b4) MATERIALES Y ARTÍCULOS DE CONSTRUCCIÓN Y DE REPARACIÓN	5,600,250.00	-2,398,041.79	3,202,208.21	3,202,208.21	3,202,208.21	0.00
b5) PRODUCTOS QUÍMICOS, FARMACÉUTICOS Y DE LABORATORIO	1,083,296.68	-303,525.61	779,771.07	779,771.07	779,771.07	0.00
b6) COMBUSTIBLES, LUBRICANTES Y ADITIVOS	14,280,500.00	-2,549,511.85	11,730,988.15	11,730,988.15	11,730,988.15	0.00
b7) VESTUARIO, BLANCOS, PRENDAS DE PROTECCIÓN Y ARTÍCULOS DEPORTIVOS	6,530,000.00	-188,683.59	6,341,316.41	6,341,316.41	6,341,316.41	0.00
b8) MATERIALES Y SUMINISTROS PARA SEGURIDAD	0.00	11,706.84	11,706.84	11,706.84	11,706.84	0.00
b9) HERRAMIENTAS, REFACCIONES Y ACCESORIOS MENORES	2,780,234.50	-1,090,304.20	1,689,930.30	1,689,930.30	1,689,930.30	0.00
<b>C. SERVICIOS GENERALES (C=c1+c2+c3+c4+c5+c6+c7+c8+c9)</b>	<b>85,956,383.93</b>	<b>-7,118,686.53</b>	<b>78,837,697.40</b>	<b>78,837,697.40</b>	<b>78,837,697.40</b>	<b>0.00</b>
c1) SERVICIOS BÁSICOS	42,535,000.00	-6,509,451.99	36,025,548.01	36,025,548.01	36,025,548.01	0.00
c2) SERVICIOS DE ARRENDAMIENTO	8,396,553.60	-1,001,438.54	7,395,115.06	7,395,115.06	7,395,115.06	0.00
c3) SERVICIOS PROFESIONALES, CIENTÍFICOS Y TÉCNICOS Y OTROS SERVICIOS	2,904,800.00	79,123.39	2,983,923.39	2,983,923.39	2,983,923.39	0.00
c4) SERVICIOS FINANCIEROS, BANCARIOS Y COMERCIALES	915,000.00	-22,872.16	892,127.84	892,127.84	892,127.84	0.00
c5) SERVICIOS DE INSTALACIÓN, REPARACIÓN, MANTENIMIENTO Y CONSERVACIÓN	2,237,000.00	282,545.09	2,519,545.09	2,519,545.09	2,519,545.09	0.00
c6) SERVICIOS DE COMUNICACIÓN SOCIAL Y PUBLICIDAD	2,127,000.00	1,150,978.00	3,277,978.00	3,277,978.00	3,277,978.00	0.00
c7) SERVICIOS DE TRASLADO Y VIÁTICOS	235,030.33	-161,882.69	73,147.64	73,147.64	73,147.64	-0.00
c8) SERVICIOS OFICIALES	16,706,000.00	1,934,591.30	18,640,591.30	18,640,591.30	18,640,591.30	0.00
c9) OTROS SERVICIOS GENERALES	9,900,000.00	-2,870,278.93	7,029,721.07	7,029,721.07	7,029,721.07	0.00
<b>D. TRANSFERENCIAS ASIGNACIONES SUBSIDIOS Y OTRAS AYUDAS (D=d1+d2+d3+d4+d5+d6+d7+d8+d9)</b>	<b>14,766,500.00</b>	<b>7,187,735.26</b>	<b>21,954,235.26</b>	<b>21,954,235.26</b>	<b>21,954,235.26</b>	<b>-0.00</b>
d2) TRANSFERENCIAS AL RESTO DEL SECTOR PÚBLICO	0.00	0.00	0.00	0.00	0.00	0.00
d3) SUBSIDIOS Y SUBVENCIONES	500,000.00	-420,540.00	79,460.00	79,460.00	79,460.00	0.00
d4) AYUDAS SOCIALES	14,266,500.00	7,608,275.26	21,874,775.26	21,874,775.26	21,874,775.26	-0.00
d5) PENSIONES Y JUBILACIONES	0.00	0.00	0.00	0.00	0.00	0.00
d8) DONATIVOS	0.00	0.00	0.00	0.00	0.00	0.00
<b>E. BIENES MUEBLES INMUEBLES E INTANGIBLES (E=e1+e2+e3+e4+e5+e6+e7+e8+e9)</b>	<b>170,000.00</b>	<b>5,507,427.80</b>	<b>5,677,427.80</b>	<b>5,537,427.80</b>	<b>5,537,427.80</b>	<b>140,000.00</b>
e1) MOBILIARIO Y EQUIPO DE ADMINISTRACIÓN	170,000.00	716,362.71	886,362.71	886,362.71	886,362.71	0.00



**CUNDUACÁN**  
Gobierno Municipal 2021-2024

**MUNICIPIO DE CUNDUACAN, TABASCO.**  
ESTADO ANALÍTICO DEL EJERCICIO DEL PRESUPUESTO DE EGRESOS DETALLADO - LDF  
CLASIFICACIÓN POR OBJETO DEL GASTO (CAPÍTULO Y CONCEPTO)  
DEL 01 DE ENERO AL 31 DE DICIEMBRE DE 2023  
(PESOS)

Concepto	Egresos					Subejercicio
	Aprobado	Ampliaciones / Reducciones	Modificado	Devengado	Pagado	
e2) MOBILIARIO Y EQUIPO EDUCACIONAL Y RECREATIVO	0.00	21,982.00	21,982.00	21,982.00	21,982.00	0.00
e3) EQUIPO E INSTRUMENTAL MÉDICO Y DE LABORATORIO	0.00	0.00	0.00	0.00	0.00	0.00
e4) VEHÍCULOS Y EQUIPO TERRESTRE	0.00	4,153,159.99	4,153,159.99	4,153,159.99	4,153,159.99	0.00
e5) EQUIPO DE DEFENSA Y SEGURIDAD	0.00	0.00	0.00	0.00	0.00	0.00
e6) MAQUINARIA, OTROS EQUIPOS Y HERRAMIENTAS	0.00	475,923.10	475,923.10	475,923.10	475,923.10	0.00
e7) ACTIVOS BIOLÓGICOS	0.00	0.00	0.00	0.00	0.00	0.00
e8) BIENES INMUEBLES	0.00	140,000.00	140,000.00	0.00	0.00	140,000.00
e9) ACTIVOS INTANGIBLES	0.00	0.00	0.00	0.00	0.00	0.00
<b>F. INVERSIÓN PÚBLICA (F=f1+f2+f3)</b>	<b>0.00</b>	<b>123,236,617.70</b>	<b>123,236,617.70</b>	<b>103,384,027.99</b>	<b>103,384,027.99</b>	<b>19,852,589.71</b>
f1) OBRA PÚBLICA EN BIENES DE DOMINIO PÚBLICO	0.00	0.00	0.00	0.00	0.00	0.00
f2) OBRA PÚBLICA EN BIENES PROPIOS	0.00	123,236,617.70	123,236,617.70	103,384,027.99	103,384,027.99	19,852,589.71
<b>G. INVERSIONES FINANCIERAS Y OTRAS PROVISIONES (G=g1+g2+g3+g4+g5+g6+g7)</b>	<b>49,789,173.85</b>	<b>-46,650,158.05</b>	<b>3,139,015.80</b>	<b>0.00</b>	<b>0.00</b>	<b>3,139,015.80</b>
g7) PROVISIONES PARA CONTINGENCIAS Y OTRAS EROGACIONES ESPECIALES	49,789,173.85	-46,650,158.05	3,139,015.80	0.00	0.00	3,139,015.80
<b>H. PARTICIPACIONES Y APORTACIONES (H=h1+h2+h3)</b>	<b>0.00</b>	<b>0.00</b>	<b>0.00</b>	<b>0.00</b>	<b>0.00</b>	<b>0.00</b>
h3) CONVENIOS	0.00	0.00	0.00	0.00	0.00	0.00
<b>I. DEUDA PÚBLICA (I=i1+i2+i3+i4+i5+i6+i7)</b>	<b>0.00</b>	<b>1,279,027.00</b>	<b>1,279,027.00</b>	<b>1,279,027.00</b>	<b>1,279,027.00</b>	<b>0.00</b>
i1) AMORTIZACIÓN DE LA DEUDA PÚBLICA	0.00	0.00	0.00	0.00	0.00	0.00
i2) INTERESES DE LA DEUDA PÚBLICA	0.00	0.00	0.00	0.00	0.00	0.00
i3) COMISIONES DE LA DEUDA PÚBLICA	0.00	0.00	0.00	0.00	0.00	0.00
i4) GASTOS DE LA DEUDA PÚBLICA	0.00	0.00	0.00	0.00	0.00	0.00
i5) COSTO POR COBERTURAS	0.00	0.00	0.00	0.00	0.00	0.00
i7) ADEUDOS DE EJERCICIOS FISCALES ANTERIORES (ADEFAS)	0.00	1,279,027.00	1,279,027.00	1,279,027.00	1,279,027.00	0.00
<b>II. GASTO ETIQUETADO (II=A+B+C+D+E+F+G+H+I)</b>	<b>298,080,635.00</b>	<b>45,050,569.26</b>	<b>343,131,204.26</b>	<b>337,065,233.92</b>	<b>337,065,233.92</b>	<b>6,065,970.34</b>
<b>A. SERVICIOS PERSONALES (A=a1+a2+a3+a4+a5+a6+a7)</b>	<b>87,005,438.28</b>	<b>-2,277,936.00</b>	<b>84,727,502.28</b>	<b>84,727,502.28</b>	<b>84,727,502.28</b>	<b>0.00</b>
a1) REMUNERACIONES AL PERSONAL DE CARÁCTER PERMANENTE	23,055,253.20	138,248.37	23,193,501.57	23,193,501.57	23,193,501.57	0.00
a2) REMUNERACIONES AL PERSONAL DE CARÁCTER TRANSITORIO	4,241,764.08	-293,231.41	3,948,532.67	3,948,532.67	3,948,532.67	0.00
a3) REMUNERACIONES ADICIONALES Y ESPECIALES	27,742,638.00	450,983.03	28,193,621.03	28,193,621.03	28,193,621.03	0.00
a4) SEGURIDAD SOCIAL	7,331,369.06	30,881.41	7,362,250.47	7,362,250.47	7,362,250.47	0.00
a5) OTRAS PRESTACIONES SOCIALES Y ECONÓMICAS	13,150,197.56	-387,123.98	12,763,073.58	12,763,073.58	12,763,073.58	0.00
a6) PREVISIONES	2,009,528.86	-2,009,528.86	0.00	0.00	0.00	0.00
a7) PAGO DE ESTÍMULOS A SERVIDORES PÚBLICOS	9,474,687.52	-208,164.56	9,266,522.96	9,266,522.96	9,266,522.96	-0.00
<b>B. MATERIALES Y SUMINISTROS (B=b1+b2+b3+b4+b5+b6+b7+b8+b9)</b>	<b>11,778,500.00</b>	<b>3,564,301.55</b>	<b>15,342,801.55</b>	<b>13,532,410.35</b>	<b>13,532,410.35</b>	<b>1,810,391.20</b>
b1) MATERIALES DE ADMINISTRACIÓN, EMISIÓN DE DOCUMENTOS Y ARTÍCULOS OFICIALES	463,000.00	-237,123.20	225,876.80	225,876.80	225,876.80	0.00
b2) ALIMENTOS Y UTENSILIOS	395,000.00	-228,202.56	166,797.44	166,797.44	166,797.44	0.00
b3) MATERIAS PRIMAS Y MATERIALES DE PRODUCCIÓN Y COMERCIALIZACIÓN	0.00	0.00	0.00	0.00	0.00	0.00
b4) MATERIALES Y ARTÍCULOS DE CONSTRUCCIÓN Y DE REPARACIÓN	145,500.00	3,956,849.66	4,102,349.66	2,291,958.46	2,291,958.46	1,810,391.20





**CUNDUACÁN**  
Gobierno Municipal 2021-2024

**MUNICIPIO DE CUNDUACAN, TABASCO.**

**ESTADO ANALÍTICO DEL EJERCICIO DEL PRESUPUESTO DE EGRESOS DETALLADO - LDF  
CLASIFICACIÓN POR OBJETO DEL GASTO (CAPÍTULO Y CONCEPTO)**

DEL 01 DE ENERO AL 31 DE DICIEMBRE DE 2023

(PESOS)

Concepto	Egresos					Subejercicio
	Aprobado	Ampliaciones / Reducciones	Modificado	Devengado	Pagado	
b5) PRODUCTOS QUÍMICOS, FARMACÉUTICOS Y DE LABORATORIO	90,000.00	-2,911.21	87,088.79	87,088.79	87,088.79	0.00
b6) COMBUSTIBLES, LUBRICANTES Y ADITIVOS	4,300,000.00	-290,784.97	4,009,215.03	4,009,215.03	4,009,215.03	0.00
b7) VESTUARIO, BLANCOS, PRENDAS DE PROTECCIÓN Y ARTÍCULOS DEPORTIVOS	5,600,000.00	-360,630.32	5,239,369.68	5,239,369.68	5,239,369.68	0.00
b8) MATERIALES Y SUMINISTROS PARA SEGURIDAD	65,000.00	688,587.04	753,587.04	753,587.04	753,587.04	0.00
b9) HERRAMIENTAS, REFACCIONES Y ACCESORIOS MENORES	720,000.00	38,517.11	758,517.11	758,517.11	758,517.11	0.00
<b>C. SERVICIOS GENERALES (C=c1+c2+c3+c4+c5+c6+c7+c8+c9)</b>	<b>10,328,000.00</b>	<b>12,696,550.33</b>	<b>23,024,550.33</b>	<b>23,024,550.33</b>	<b>23,024,550.33</b>	<b>0.00</b>
c1) SERVICIOS BÁSICOS	2,600,000.00	3,136,295.00	5,736,295.00	5,736,295.00	5,736,295.00	0.00
c2) SERVICIOS DE ARRENDAMIENTO	260,000.00	3,595,587.12	3,855,587.12	3,855,587.12	3,855,587.12	0.00
c3) SERVICIOS PROFESIONALES, CIENTÍFICOS Y TÉCNICOS Y OTROS SERVICIOS	1,830,000.00	-292,352.59	1,537,647.41	1,537,647.41	1,537,647.41	0.00
c4) SERVICIOS FINANCIEROS, BANCARIOS Y COMERCIALES	750,000.00	-112,884.43	637,115.57	637,115.57	637,115.57	0.00
c5) SERVICIOS DE INSTALACIÓN, REPARACIÓN, MANTENIMIENTO Y CONSERVACIÓN	770,000.00	2,724,547.45	3,494,547.45	3,494,547.45	3,494,547.45	0.00
c6) SERVICIOS DE COMUNICACIÓN SOCIAL Y PUBLICIDAD	0.00	0.00	0.00	0.00	0.00	0.00
c7) SERVICIOS DE TRASLADO Y VIÁTICOS	30,000.00	-30,000.00	0.00	0.00	0.00	0.00
c8) SERVICIOS OFICIALES	58,000.00	-51,317.24	6,682.76	6,682.76	6,682.76	0.00
c9) OTROS SERVICIOS GENERALES	4,030,000.00	3,726,675.02	7,756,675.02	7,756,675.02	7,756,675.02	0.00
<b>D. TRANSFERENCIAS ASIGNACIONES SUBSIDIOS Y OTRAS AYUDAS (D=d1+d2+d3+d4+d5+d6+d7+d8+d9)</b>	<b>700,000.00</b>	<b>325,068.34</b>	<b>1,025,068.34</b>	<b>1,025,068.34</b>	<b>1,025,068.34</b>	<b>0.00</b>
d2) TRANSFERENCIAS AL RESTO DEL SECTOR PÚBLICO	0.00	0.00	0.00	0.00	0.00	0.00
d3) SUBSIDIOS Y SUBVENCIONES	0.00	0.00	0.00	0.00	0.00	0.00
d4) AYUDAS SOCIALES	700,000.00	325,068.34	1,025,068.34	1,025,068.34	1,025,068.34	0.00
d5) PENSIONES Y JUBILACIONES	0.00	0.00	0.00	0.00	0.00	0.00
d8) DONATIVOS	0.00	0.00	0.00	0.00	0.00	0.00
<b>E. BIENES MUEBLES INMUEBLES E INTANGIBLES (E=e1+e2+e3+e4+e5+e6+e7+e8+e9)</b>	<b>0.00</b>	<b>6,396,457.98</b>	<b>6,396,457.98</b>	<b>6,396,457.98</b>	<b>6,396,457.98</b>	<b>0.00</b>
e1) MOBILIARIO Y EQUIPO DE ADMINISTRACIÓN	0.00	92,568.00	92,568.00	92,568.00	92,568.00	0.00
e2) MOBILIARIO Y EQUIPO EDUCACIONAL Y RECREATIVO	0.00	299,749.80	299,749.80	299,749.80	299,749.80	0.00
e3) EQUIPO E INSTRUMENTAL MÉDICO Y DE LABORATORIO	0.00	0.00	0.00	0.00	0.00	0.00
e4) VEHÍCULOS Y EQUIPO TERRESTRE	0.00	4,590,066.08	4,590,066.08	4,590,066.08	4,590,066.08	0.00
e5) EQUIPO DE DEFENSA Y SEGURIDAD	0.00	0.00	0.00	0.00	0.00	0.00
e6) MAQUINARIA, OTROS EQUIPOS Y HERRAMIENTAS	0.00	1,414,074.10	1,414,074.10	1,414,074.10	1,414,074.10	0.00
e7) ACTIVOS BIOLÓGICOS	0.00	0.00	0.00	0.00	0.00	0.00
e8) BIENES INMUEBLES	0.00	0.00	0.00	0.00	0.00	0.00
e9) ACTIVOS INTANGIBLES	0.00	0.00	0.00	0.00	0.00	0.00
<b>F. INVERSIÓN PÚBLICA (F=f1+f2+f3)</b>	<b>0.00</b>	<b>199,281,490.45</b>	<b>199,281,490.45</b>	<b>195,025,911.31</b>	<b>195,025,911.31</b>	<b>4,255,579.14</b>
f1) OBRA PÚBLICA EN BIENES DE DOMINIO PÚBLICO	0.00	0.00	0.00	0.00	0.00	0.00
f2) OBRA PÚBLICA EN BIENES PROPIOS	0.00	199,281,490.45	199,281,490.45	195,025,911.31	195,025,911.31	4,255,579.14
<b>G. INVERSIONES FINANCIERAS Y OTRAS PROVISIONES (G=g1+g2+g3+g4+g5+g6+g7)</b>	<b>188,268,696.72</b>	<b>-188,268,696.72</b>	<b>0.00</b>	<b>0.00</b>	<b>0.00</b>	<b>0.00</b>
g7) PROVISIONES PARA CONTINGENCIAS Y OTRAS EROGACIONES ESPECIALES	188,268,696.72	-188,268,696.72	0.00	0.00	0.00	0.00
<b>H. PARTICIPACIONES Y APORTACIONES (H=h1+h2+h3)</b>	<b>0.00</b>	<b>13,333,333.33</b>	<b>13,333,333.33</b>	<b>13,333,333.33</b>	<b>13,333,333.33</b>	<b>0.00</b>



**CUNDUACÁN**  
Gobierno Municipal 2021 -2024


**MUNICIPIO DE CUNDUACAN, TABASCO.**


ESTADO ANALÍTICO DEL EJERCICIO DEL PRESUPUESTO DE EGRESOS DETALLADO - LDF  
CLASIFICACIÓN POR OBJETO DEL GASTO (CAPÍTULO Y CONCEPTO)


DEL 01 DE ENERO AL 31 DE DICIEMBRE DE 2023

(PESOS)

Concepto	Egresos					Subejercicio
	Aprobado	Ampliaciones / Reducciones	Modificado	Devengado	Pagado	
h3) CONVENIOS	0.00	13,333,333.33	13,333,333.33	13,333,333.33	13,333,333.33	0.00
<b>I. DEUDA PÚBLICA (I=i1+i2+i3+i4+i5+i6+i7)</b>	<b>0.00</b>	<b>0.00</b>	<b>0.00</b>	<b>0.00</b>	<b>0.00</b>	<b>0.00</b>
i1) AMORTIZACIÓN DE LA DEUDA PÚBLICA	0.00	0.00	0.00	0.00	0.00	0.00
i2) INTERESES DE LA DEUDA PÚBLICA	0.00	0.00	0.00	0.00	0.00	0.00
i3) COMISIONES DE LA DEUDA PÚBLICA	0.00	0.00	0.00	0.00	0.00	0.00
i4) GASTOS DE LA DEUDA PÚBLICA	0.00	0.00	0.00	0.00	0.00	0.00
i5) COSTO POR COBERTURAS	0.00	0.00	0.00	0.00	0.00	0.00
i7) ADEUDOS DE EJERCICIOS FISCALES ANTERIORES (ADEFAS)	0.00	0.00	0.00	0.00	0.00	0.00
<b>Total del Gasto</b>	<b>729,783,438.00</b>	<b>119,054,591.39</b>	<b>848,838,029.39</b>	<b>819,640,453.54</b>	<b>817,300,469.33</b>	<b>29,197,575.85</b>

  
L.C.P. JUAN MOISES ARIAS BLE  
DIRECTOR DE PROGRAMACION

  
DRA. YANTZY DILLAY GARCIA CAMPOS  
SINDICO DE EGRESOS

  
LIC. JESUS ABRAHAM CANO GONZALEZ  
PRESIDENTE MUNICIPAL