



CUNDUACÁN
Gobierno Municipal 2021-2024

MUNICIPIO DE CUNDUACAN, TABASCO.


ESTADO ANALITICO DE INGRESOS

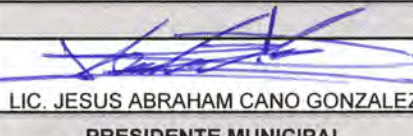
EJERCICIO: 2022 CORTE DEL 01 DE ENERO AL 31 DE ENERO

Rubro de Ingresos	Ingresos					Diferencia
	Estimado	Ampliaciones y	Modificado	Devengado	Recaudado	
Total	585,982,094.00	-6,695,382.00	579,286,712.00	59,182,457.80	59,121,310.80	-526,860,783.20
INGRESOS DERIVADOS DE FINANCIAMIENTOS	0.00	0.00	0.00	0.00	0.00	0.00
IMPUESTOS	11,830,833.98	0.00	11,830,833.98	2,428,302.40	2,428,302.40	-9,402,531.58
CUOTAS Y APORTACIONES DE SEGURIDAD SOCIAL	0.00	0.00	0.00	0.00	0.00	0.00
CONTRIBUCIONES DE MEJORAS	0.00	0.00	0.00	0.00	0.00	0.00
DERECHOS	16,104,367.96	0.00	16,104,367.96	1,828,983.64	1,828,983.64	-14,275,384.32
PRODUCTOS	598,815.03	0.00	598,815.03	75,466.03	75,466.03	-523,349.00
PRODUCTOS	598,815.03	0.00	598,815.03	75,466.03	75,466.03	-523,349.00
PRODUCTOS DE CAPITAL	0.00	0.00	0.00	0.00	0.00	0.00
APROVECHAMIENTOS	6,465,983.03	0.00	6,465,983.03	674,882.84	674,882.84	-5,791,100.19
APROVECHAMIENTOS	6,382,176.80	0.00	6,382,176.80	662,882.84	662,882.84	-5,719,293.96
APROVECHAMIENTOS PATRIMONIALES	83,806.23	0.00	83,806.23	12,000.00	12,000.00	-71,806.23
INGRESOS POR VENTA DE BIENES, PRESTACION DE SERVICIOS Y OTROS INGRESOS	0.00	0.00	0.00	0.00	0.00	0.00
PARTICIPACIONES, APORTACIONES, CONVENIOS, INCENTIVOS DERIVADOS DE LA COLABORACION FISCAL Y FONDOS DISTINTOS DE APORTACIONES TRANSFERENCIAS, ASIGNACIONES, SUBSIDIOS Y SUBVENCIONES, Y PENSIONES Y JUBILACIONES	550,982,094.00	-6,695,382.00	544,286,712.00	54,174,822.89	54,113,675.89	-496,868,418.11
	0.00	0.00	0.00	0.00	0.00	0.00

Estado Analítico de Ingresos Por Fuente de Financiamiento	Ingresos					Diferencia
	Estimado	Ampliaciones y	Modificado	Devengado	Recaudado	
Total	585,956,400.09	-6,695,382.00	579,261,018.09	59,170,582.80	59,109,435.80	-526,846,964.29
INGRESOS DEL PODER EJECUTIVO FEDERAL O ESTATAL Y DE LOS MUNICIPIOS	585,956,400.09	-6,695,382.00	579,261,018.09	59,170,582.80	59,109,435.80	-526,846,964.29
IMPUESTOS	11,830,833.98	0.00	11,830,833.98	2,428,302.40	2,428,302.40	-9,402,531.58
CUOTAS Y APORTACIONES DE SEGURIDAD SOCIAL	0.00	0.00	0.00	0.00	0.00	0.00
CONTRIBUCIONES DE MEJORAS	0.00	0.00	0.00	0.00	0.00	0.00
DERECHOS	16,078,674.05	0.00	16,078,674.05	1,817,108.64	1,817,108.64	-14,261,565.41
PRODUCTOS	598,815.03	0.00	598,815.03	75,466.03	75,466.03	-523,349.00
APROVECHAMIENTOS	6,465,983.03	0.00	6,465,983.03	674,882.84	674,882.84	-5,791,100.19
PARTICIPACIONES, APORTACIONES, CONVENIOS, INCENTIVOS DERIVADOS DE LA COLABORACION FISCAL Y FONDOS DISTINTOS DE APORTACIONES TRANSFERENCIAS, ASIGNACIONES, SUBSIDIOS Y SUBVENCIONES, Y PENSIONES Y JUBILACIONES	550,982,094.00	-6,695,382.00	544,286,712.00	54,174,822.89	54,113,675.89	-496,868,418.11
INGRESOS DE LOS ENTES PUBLICOS DE LOS PODERES LEGISLATIVO Y JUDICIAL, DE LOS ORGANOS AUTONOMOS Y DEL SECTOR PARAESTATAL O PARAMUNICIPAL, ASI COMO DE LAS EMPRESAS PRODUCTIVAS DEL ESTADO	0.00	0.00	0.00	0.00	0.00	0.00
CUOTAS Y APORTACIONES DE SEGURIDAD SOCIAL	0.00	0.00	0.00	0.00	0.00	0.00
PRODUCTOS	0.00	0.00	0.00	0.00	0.00	0.00
INGRESOS POR VENTA DE BIENES, PRESTACION DE SERVICIOS Y OTROS INGRESOS	0.00	0.00	0.00	0.00	0.00	0.00
TRANSFERENCIAS, ASIGNACIONES, SUBSIDIOS Y SUBVENCIONES, Y PENSIONES Y JUBILACIONES	0.00	0.00	0.00	0.00	0.00	0.00
INGRESOS DERIVADOS DE FINANCIAMIENTO	0.00	0.00	0.00	0.00	0.00	0.00
INGRESOS DERIVADOS DE FINANCIAMIENTOS	0.00	0.00	0.00	0.00	0.00	0.00


MGP. LUIS RENE ESCOBAR ZARDONI
DIRECTOR DE FINANZAS


DRA. YANTZY DILLAY GARCIA CAMPOS
SINDICO DE EGRESOS


LIC. JESUS ABRAHAM CANO GONZALEZ
PRESIDENTE MUNICIPAL



CUNDUACÁN
Gobierno Municipal 2021-2024

MUNICIPIO DE CUNDUACAN, TABASCO.
ESTADO ANALITICO DE INGRESOS POR FUENTE Y CONCEPTO
EJERCICIO: 2022 CORTE DEL 01 DE ENERO AL 31 DE ENERO

Ingresos por Fuente y Concepto	Estimado	Adecuaciones		Modificado	Devengado	Recaudado	Por Devengar		Por Recaudar		Al Mes	
		Ampliaciones	Reducciones				Absoluto	Relativo	Absoluto	Relativo	Estimado	Recaudado
	585,982,094.00	0.00	6,695,382.00	579,286,712.00	59,182,457.80	59,121,310.80	520,104,254.20		61,147.00		0.00	59,121,310.80
CONVENIOS	2,399,107.00	0.00	0.00	2,399,107.00	210,641.43	210,641.43	2,188,465.57		0.00		0.00	210,641.43
CONVENIO TRANSITO MUNICIPAL	2,399,107.00	0.00	0.00	2,399,107.00	210,641.43	210,641.43	2,188,465.57		0.00		0.00	210,641.43
CONVENIOS	2,399,107.00	0.00	0.00	2,399,107.00	210,641.43	210,641.43	2,188,465.57		0.00		0.00	210,641.43
SEDENER	0.00	0.00	0.00	0.00	0.00	0.00	0.00		0.00		0.00	0.00
CONVENIOS	0.00	0.00	0.00	0.00	0.00	0.00	0.00		0.00		0.00	0.00
DEUDA	0.00	0.00	0.00	0.00	0.00	0.00	0.00		0.00		0.00	0.00
BANOBRAS	0.00	0.00	0.00	0.00	0.00	0.00	0.00		0.00		0.00	0.00
ENDEUDAMIENTO INTERNO	0.00	0.00	0.00	0.00	0.00	0.00	0.00		0.00		0.00	0.00
INGRESOS DE GESTIÓN	35,250,000.00	0.00	0.00	35,250,000.00	5,007,634.91	5,007,634.91	30,242,365.09		0.00		0.00	5,007,634.91
INGRESOS DE GESTIÓN	35,250,000.00	0.00	0.00	35,250,000.00	5,007,634.91	5,007,634.91	30,242,365.09		0.00		0.00	5,007,634.91
IMPUESTOS SOBRE LOS INGRESOS	0.00	0.00	0.00	0.00	0.00	0.00	0.00		0.00		0.00	0.00
IMPUESTOS SOBRE EL PATRIMONIO	10,633,334.25	0.00	0.00	10,633,334.25	2,242,201.98	2,242,201.98	8,391,132.27		0.00		0.00	2,242,201.98
ACCESORIOS DE IMPUESTOS	1,197,499.73	0.00	0.00	1,197,499.73	186,100.42	186,100.42	1,011,399.31		0.00		0.00	186,100.42
DERECHOS POR PRESTACION DE SERVICIOS	9,079,709.80	0.00	0.00	9,079,709.80	1,030,904.38	1,030,904.38	8,048,805.42		0.00		0.00	1,030,904.38
OTROS DERECHOS	7,024,658.16	0.00	0.00	7,024,658.16	798,079.26	798,079.26	6,226,578.90		0.00		0.00	798,079.26
PRODUCTOS	598,815.03	0.00	0.00	598,815.03	75,466.03	75,466.03	523,349.00		0.00		0.00	75,466.03
PRODUCTOS DE CAPITAL	0.00	0.00	0.00	0.00	0.00	0.00	0.00		0.00		0.00	0.00
APROVECHAMIENTOS	6,382,176.80	0.00	0.00	6,382,176.80	662,882.84	662,882.84	5,719,293.96		0.00		0.00	662,882.84
APROVECHAMIENTOS PATRIMONIALES	83,806.23	0.00	0.00	83,806.23	12,000.00	12,000.00	71,806.23		0.00		0.00	12,000.00
CONVENIOS	250,000.00	0.00	0.00	250,000.00	0.00	0.00	250,000.00		0.00		0.00	0.00
PARTICIPACIONES	315,388,242.00	0.00	0.00	315,388,242.00	32,112,182.00	32,051,035.00	283,276,060.00		61,147.00		0.00	32,051,035.00
FONDO DE ESTABILIZACIÓN DE LOS INGRESOS DE LAS ENTIDADES FEDERATIVAS (FEIEF)	0.00	0.00	0.00	0.00	0.00	0.00	0.00		0.00		0.00	0.00
PARTICIPACIONES	0.00	0.00	0.00	0.00	0.00	0.00	0.00		0.00		0.00	0.00
FONDO GENERAL DE PARTICIPACIONES	315,388,242.00	0.00	0.00	315,388,242.00	32,112,182.00	32,051,035.00	283,276,060.00		61,147.00		0.00	32,051,035.00
PARTICIPACIONES	315,388,242.00	0.00	0.00	315,388,242.00	32,112,182.00	32,051,035.00	283,276,060.00		61,147.00		0.00	32,051,035.00
RAMO 04. GOBERNACION	0.00	0.00	0.00	0.00	0.00	0.00	0.00		0.00		0.00	0.00
FORTALECIMIENTO A LA SEGURIDAD (FORTASEG)	0.00	0.00	0.00	0.00	0.00	0.00	0.00		0.00		0.00	0.00
CONVENIOS	0.00	0.00	0.00	0.00	0.00	0.00	0.00		0.00		0.00	0.00
RAMO 33. APORTACIONES FEDERALES PARA ENTIDADES FEDERATIVAS Y MUNICIPIOS	226,444,745.00	0.00	6,695,382.00	219,749,363.00	20,286,490.87	20,286,490.87	199,462,872.13		0.00		0.00	20,286,490.87




CUNDUACÁN
Gobierno Municipal 2021 -2024

MUNICIPIO DE CUNDUACAN, TABASCO.
ESTADO ANALITICO DE INGRESOS POR FUENTE Y CONCEPTO
EJERCICIO: 2022 CORTE DEL 01 DE ENERO AL 31 DE ENERO

Ingresos por Fuente y Concepto	Estimado	Adecuaciones		Modificado	Devengado	Recaudado	Por Devengar		Por Recaudar		Al Mes	
		Ampliaciones	Reducciones				Absoluto	Relativo	Absoluto	Relativo	Estimado	Recaudado
	585,982,094.00	0.00	6,695,382.00	579,286,712.00	59,182,457.80	59,121,310.80	520,104,254.20		61,147.00	0.00	59,121,310.80	
FIII FONDO DE APORTACIONES PARA LA INFRAESTRUCTURA SOCIAL ESTATAL (FISE)	0.00	0.00	0.00	0.00	67.18	67.18	-67.18		0.00	0.00	67.18	
APORTACIONES	0.00	0.00	0.00	0.00	67.18	67.18	-67.18		0.00	0.00	67.18	
FIII FONDO DE APORTACIONES PARA LA INFRAESTRUCTURA SOCIAL MUNICIPAL (FISM)	124,036,269.00	0.00	5,693,833.00	118,342,436.00	11,835,846.69	11,835,846.69	106,506,589.31		0.00	0.00	11,835,846.69	
APORTACIONES	124,036,269.00	0.00	5,693,833.00	118,342,436.00	11,835,846.69	11,835,846.69	106,506,589.31		0.00	0.00	11,835,846.69	
FIV FONDO DE APORTACIONES PARA EL FORTALECIMIENTO DE LOS MUNICIPIOS (FORTAMUN)	102,408,476.00	0.00	1,001,549.00	101,406,927.00	8,450,577.00	8,450,577.00	92,956,350.00		0.00	0.00	8,450,577.00	
APORTACIONES	102,408,476.00	0.00	1,001,549.00	101,406,927.00	8,450,577.00	8,450,577.00	92,956,350.00		0.00	0.00	8,450,577.00	
RAMO.23. PROVISIONES SALARIALES Y ECONOMICAS	6,500,000.00	0.00	0.00	6,500,000.00	1,565,508.59	1,565,508.59	4,934,491.41		0.00	0.00	1,565,508.59	
FONDO PARA LAS ENTIDADES FEDERATIVAS Y MUNICIPIOS PRODUCTORES DE HIDROCARBUROS TERRESTRES	3,250,000.00	0.00	0.00	3,250,000.00	819,996.03	819,996.03	2,430,003.97		0.00	0.00	819,996.03	
CONVENIOS	3,250,000.00	0.00	0.00	3,250,000.00	819,996.03	819,996.03	2,430,003.97		0.00	0.00	819,996.03	
FONDO DE ESTABILIZACIÓN DE LOS INGRESOS DE LAS ENTIDADES FEDERATIVAS (FEIEF)	0.00	0.00	0.00	0.00	2.03	2.03	-2.03		0.00	0.00	2.03	
CONVENIOS	0.00	0.00	0.00	0.00	2.03	2.03	-2.03		0.00	0.00	2.03	
FONDO PARA LAS ENTIDADES FEDERATIVAS Y MUNICIPIOS PRODUCTORES DE HIDROCARBUROS EN REGIONES MARÍTIMAS	3,250,000.00	0.00	0.00	3,250,000.00	745,510.53	745,510.53	2,504,489.47		0.00	0.00	745,510.53	
CONVENIOS	3,250,000.00	0.00	0.00	3,250,000.00	745,510.53	745,510.53	2,504,489.47		0.00	0.00	745,510.53	
PROGRAMAS REGIONALES 2.	0.00	0.00	0.00	0.00	0.00	0.00	0.00		0.00	0.00	0.00	
CONVENIOS	0.00	0.00	0.00	0.00	0.00	0.00	0.00		0.00	0.00	0.00	


MGP. LUIS RENE ESCOBAR ZARDONI
DIRECTOR DE FINANZAS


DRA. YANTZY DILLAY GARCIA CAMPOS
SINDICO DE EGRESOS


LIC. JESUS ABRAHAM CANO GONZALEZ
PRESIDENTE MUNICIPAL

MUNICIPIO DE CUNDUACAN, TABASCO.
ESTADO ANALÍTICO DEL EJERCICIO DEL PRESUPUESTO DE EGRESOS
CLASIFICACIÓN POR OBJETO DEL GASTO (CAPÍTULO Y CONCEPTO)
EJERCICIO: 2022 CORTE DEL 01 DE ENERO AL 31 DE ENERO

Concepto	Egresos					Subejercicio
	Aprobado	Ampliaciones / Reducciones	Modificado	Devengado	Pagado	
SERVICIOS PERSONALES	320,661,749.83	302,508.65	320,964,258.48	20,511,698.81	16,616,876.61	300,452,559.67
REMUNERACIONES AL PERSONAL DE CARÁCTER PERMANENTE	89,289,599.36	140,376.92	89,429,976.28	7,393,938.99	4,345,583.77	82,036,037.29
REMUNERACIONES AL PERSONAL DE CARÁCTER TRANSITORIO	40,194,033.04	0.00	40,194,033.04	2,858,123.12	2,626,389.06	37,335,909.92
REMUNERACIONES ADICIONALES Y ESPECIALES	104,437,261.57	77,510.62	104,514,772.19	4,122,554.80	3,723,858.29	100,392,217.39
SEGURIDAD SOCIAL	25,795,516.74	27,234.27	25,822,751.01	1,944,615.62	1,825,536.27	23,878,135.39
OTRAS PRESTACIONES SOCIALES Y ECONÓMICAS	42,394,297.30	37,559.18	42,431,856.48	3,263,173.32	3,173,918.30	39,168,683.16
PREVISIONES	6,013,996.46	0.00	6,013,996.46	0.00	0.00	6,013,996.46
PAGO DE ESTÍMULOS A SERVIDORES PÚBLICOS	12,537,045.36	19,827.66	12,556,873.02	929,292.96	921,590.92	11,627,580.06
MATERIALES Y SUMINISTROS	43,990,932.49	1,917,256.62	45,908,189.11	851,525.41	510,639.45	45,056,663.70
MATERIALES DE ADMINISTRACIÓN, EMISIÓN DE DOCUMENTOS Y ARTÍCULOS OFICIALES	3,986,350.00	112,636.00	4,098,986.00	30,860.54	6,355.14	4,068,125.46
ALIMENTOS Y UTENSILIOS	1,737,300.00	0.00	1,737,300.00	20,705.88	20,705.88	1,716,594.12
MATERIAS PRIMAS Y MATERIALES DE PRODUCCIÓN Y COMERCIALIZACIÓN	439,000.00	0.00	439,000.00	0.00	0.00	439,000.00
MATERIALES Y ARTÍCULOS DE CONSTRUCCIÓN Y DE REPARACIÓN	5,105,750.00	1,565,389.00	6,671,139.00	94,957.99	1,128.76	6,576,181.01
PRODUCTOS QUÍMICOS, FARMACÉUTICOS Y DE LABORATORIO	1,625,296.68	0.00	1,625,296.68	48,287.38	3,673.00	1,577,009.30
COMBUSTIBLES, LUBRICANTES Y ADITIVOS	18,680,500.00	0.00	18,680,500.00	509,135.32	476,905.47	18,171,364.68
VESTUARIO, BLANCOS, PRENDAS DE PROTECCIÓN Y ARTÍCULOS DEPORTIVOS	8,980,000.00	1,968.52	8,981,968.52	3,530.92	414.00	8,978,437.60
MATERIALES Y SUMINISTROS PARA SEGURIDAD	65,000.00	0.00	65,000.00	0.00	0.00	65,000.00
HERRAMIENTAS, REFACCIONES Y ACCESORIOS MENORES	3,371,735.81	237,263.10	3,608,998.91	144,047.38	1,457.20	3,464,951.53
SERVICIOS GENERALES	80,276,406.33	1,928,659.26	82,205,065.59	5,242,675.73	4,586,714.21	76,962,389.86
SERVICIOS BÁSICOS	44,242,252.00	-1,107,373.76	43,134,878.24	3,185,214.50	2,709,909.50	39,949,663.74
SERVICIOS DE ARRENDAMIENTO	5,397,924.00	2,927,441.04	8,325,365.04	92,320.00	1,972.00	8,233,045.04
SERVICIOS PROFESIONALES, CIENTÍFICOS Y TÉCNICOS Y OTROS SERVICIOS	2,629,200.00	524,320.00	3,153,520.00	25,826.24	0.00	3,127,693.76
SERVICIOS FINANCIEROS, BANCARIOS Y COMERCIALES	1,660,000.00	-52,000.00	1,608,000.00	2,615.11	2,615.11	1,605,384.89
SERVICIOS DE INSTALACIÓN, REPARACIÓN, MANTENIMIENTO Y CONSERVACIÓN	2,995,000.00	139,200.00	3,134,200.00	63,322.28	0.00	3,070,877.72
SERVICIOS DE COMUNICACIÓN SOCIAL Y PUBLICIDAD	1,205,000.00	50,000.00	1,255,000.00	0.00	0.00	1,255,000.00
SERVICIOS DE TRASLADO Y VIÁTICOS	256,030.33	-2,928.02	253,102.31	0.00	0.00	253,102.31
SERVICIOS OFICIALES	10,261,000.00	-550,000.00	9,711,000.00	892,747.60	891,587.60	8,818,252.40
OTROS SERVICIOS GENERALES	11,630,000.00	0.00	11,630,000.00	980,630.00	980,630.00	10,649,370.00
TRANSFERENCIAS ASIGNACIONES SUBSIDIOS Y OTRAS AYUDAS	6,250,000.00	0.00	6,250,000.00	56,200.00	56,200.00	6,193,800.00
SUBSIDIOS Y SUBVENCIONES	500,000.00	0.00	500,000.00	0.00	0.00	500,000.00
AYUDAS SOCIALES	5,750,000.00	0.00	5,750,000.00	56,200.00	56,200.00	5,693,800.00
BIENES MUEBLES INMUEBLES E INTANGIBLES	450,000.00	35,000.00	485,000.00	0.00	0.00	485,000.00
MOBILIARIO Y EQUIPO DE ADMINISTRACIÓN	200,000.00	0.00	200,000.00	0.00	0.00	200,000.00
MOBILIARIO Y EQUIPO EDUCACIONAL Y RECREATIVO	250,000.00	0.00	250,000.00	0.00	0.00	250,000.00
VEHÍCULOS Y EQUIPO TERRESTRE	0.00	0.00	0.00	0.00	0.00	0.00
MAQUINARIA, OTROS EQUIPOS Y HERRAMIENTAS	0.00	35,000.00	35,000.00	0.00	0.00	35,000.00

MUNICIPIO DE CUNDUACAN, TABASCO.
ESTADO ANALÍTICO DEL EJERCICIO DEL PRESUPUESTO DE EGRESOS
CLASIFICACIÓN POR OBJETO DEL GASTO (CAPÍTULO Y CONCEPTO)
EJERCICIO: 2022 CORTE DEL 01 DE ENERO AL 31 DE ENERO

Concepto	Egresos					Subejercicio
	Aprobado	Ampliaciones / Reducciones	Modificado	Devengado	Pagado	
INVERSIÓN PÚBLICA	0.00	28,560,143.72	28,560,143.72	729,385.52	171,643.34	27,830,758.20
OBRA PÚBLICA EN BIENES PROPIOS	0.00	28,560,143.72	28,560,143.72	729,385.52	171,643.34	27,830,758.20
INVERSIONES FINANCIERAS Y OTRAS PROVISIONES	134,353,005.35	11,514,226.41	145,867,231.76	0.00	0.00	145,867,231.76
PROVISIONES PARA CONTINGENCIAS Y OTRAS EROGACIONES ESPECIALES	134,353,005.35	11,514,226.41	145,867,231.76	0.00	0.00	145,867,231.76
DEUDA PÚBLICA	0.00	0.00	0.00	0.00	0.00	0.00
ADEUDOS DE EJERCICIOS FISCALES ANTERIORES (ADEFAS)	0.00	0.00	0.00	0.00	0.00	0.00
Total del Gasto	585,982,094.00	44,257,794.66	630,239,888.66	27,391,485.47	21,942,073.61	602,848,403.19

L.C.P. JUAN MOISES ARIAS BLE
DIRECTOR DE PROGRAMACION

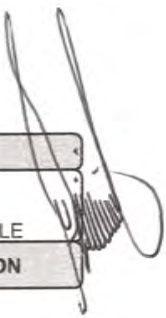
DRA. YANTZY DILLAY GARCIA CAMPOS
SINDICO DE EGRESOS

LIC. JESUS ABRAHAM CANO GONZALEZ
PRESIDENTE MUNICIPAL

MUNICIPIO DE CUNDUACAN, TABASCO.

ESTADO ANALÍTICO DEL EJERCICIO DEL PRESUPUESTO DE EGRESOS
CLASIFICACIÓN ECONÓMICA (POR TIPO DE GASTO)
EJERCICIO: 2022 CORTE DEL 01 DE ENERO AL 31 DE ENERO


Concepto	Egresos					Subejercicio
	Aprobado	Ampliaciones / Reducciones	Modificado	Devengado	Pagado	
GASTO CORRIENTE	585,532,094.00	15,662,650.94	601,194,744.94	26,662,099.95	21,770,430.27	574,532,644.99
GASTO DE CAPITAL	450,000.00	28,595,143.72	29,045,143.72	729,385.52	171,643.34	28,315,758.20
AMORTIZACION DE DEUDA Y DISMINUCION DE PASIVOS	0.00	0.00	0.00	0.00	0.00	0.00
Total del Gasto	585,982,094.00	44,257,794.66	630,239,888.66	27,391,485.47	21,942,073.61	602,848,403.19



L.C.P. JUAN MOISES ARIAS BLE
DIRECTOR DE PROGRAMACION



DRA. YANTZY DILLAY GARCIA CAMPOS
SINDICO DE EGRESOS



LIC. JESUS ABRAHAM CANO GONZALEZ
PRESIDENTE MUNICIPAL

MUNICIPIO DE CUNDUACAN, TABASCO.
ESTADO ANALÍTICO DEL EJERCICIO DEL PRESUPUESTO DE EGRESOS
CLASIFICACIÓN ADMINISTRATIVA
EJERCICIO: 2022 CORTE DEL 01 DE ENERO AL 31 DE ENERO

Concepto	Egresos					Subejercicio
	Aprobado	Ampliaciones / Reducciones	Modificado	Devengado	Pagado	
PRESIDENCIA	6,891,685.75	0.00	6,891,685.75	442,219.19	412,849.85	6,449,466.56
SECRETARIA DEL AYUNTAMIENTO	43,592,039.94	0.00	43,592,039.94	2,702,538.84	2,122,705.97	40,889,501.10
DIRECCIÓN DE FINANZAS	158,132,495.38	11,369,325.97	169,501,821.35	1,854,557.32	1,666,292.95	167,647,264.03
DIRECCIÓN DE PROGRAMACIÓN	6,813,864.32	0.00	6,813,864.32	384,964.76	314,624.05	6,428,899.56
CONTRALORIA MUNICIPAL	7,643,701.54	0.00	7,643,701.54	466,463.63	365,087.54	7,177,237.91
DIRECCIÓN DE DESARROLLO	9,170,307.67	0.00	9,170,307.67	493,217.84	380,265.07	8,677,089.83
DIRECCIÓN DE OBRAS, ORDENAMIENTO TERRITORIAL Y SERVICIOS MUNICIPALES	81,241,902.17	33,513,433.36	114,755,335.53	5,203,763.54	3,631,841.39	109,551,571.99
DIRECCIÓN DE EDUCACIÓN, CULTURA Y RECREACIÓN	34,373,784.36	0.00	34,373,784.36	1,825,910.60	1,408,120.07	32,547,873.76
DIRECCIÓN DE ADMINISTRACIÓN	84,742,474.38	781,683.89	85,524,158.27	4,480,332.08	3,746,690.94	81,043,826.19
DIRECCIÓN DE SEGURIDAD PÚBLICA	95,524,753.11	-1,001,549.00	94,523,204.11	5,795,324.22	4,691,860.13	88,727,879.89
DIRECCIÓN DE TRÁNSITO	8,982,829.89	144,900.44	9,127,730.33	421,836.16	382,350.51	8,705,894.17
DIRECCIÓN DE ASUNTOS JURÍDICOS	7,432,409.61	0.00	7,432,409.61	275,912.29	235,441.83	7,156,497.32
DIRECCIÓN DE ATENCIÓN CIUDADANA	2,594,821.77	0.00	2,594,821.77	155,261.66	121,009.19	2,439,560.11
DIRECCIÓN DE ATENCION A LAS MUJERES	1,930,078.24	0.00	1,930,078.24	130,379.72	101,975.87	1,799,698.52
DIRECCIÓN DE PROTECCIÓN AMBIENTAL Y DESARROLLO SUSTENTABLE	2,653,341.89	0.00	2,653,341.89	166,829.44	138,492.43	2,486,512.45
COORDINACIÓN DEL DIF	27,739,249.11	-550,000.00	27,189,249.11	2,298,333.36	1,995,717.38	24,890,915.75
DIRECCION DE FOMENTO ECONOMICO Y TURISMO	6,522,354.87	0.00	6,522,354.87	293,640.82	226,748.44	6,228,714.05
Total del Gasto	585,982,094.00	44,257,794.66	630,239,888.66	27,391,485.47	21,942,073.61	602,848,403.19

L.C.P. JUAN MOISES ARIAS BLE
DIRECTOR DE PROGRAMACION

DRA. YANTZY DILLAY GARCIA CAMPOS
SINDICO DE EGRESOS

LIC. JESUS ABRAHAM CANO GONZALEZ
PRESIDENTE MUNICIPAL

MUNICIPIO DE CUNDUACAN, TABASCO.

**ESTADO ANALÍTICO DEL EJERCICIO DEL PRESUPUESTO DE EGRESOS
CLASIFICACIÓN FUNCIONAL (FINALIDAD Y FUNCION)
EJERCICIO: 2022 CORTE DEL 01 DE ENERO AL 31 DE ENERO**

Concepto	Egresos					Subejercicio
	Aprobado	Ampliaciones / Reducciones	Modificado	Devengado	Pagado	
GOBIERNO	389,513,539.30	15,683,810.94	405,197,350.24	14,292,565.03	11,664,671.51	390,904,785.21
JUSTICIA	2,500,000.00	0.00	2,500,000.00	0.00	0.00	2,500,000.00
COORDINACION DE LA POLITICA DE GOBIERNO	4,619,912.46	35,000.00	4,654,912.46	256,241.65	208,191.55	4,398,670.81
ASUNTOS FINANCIEROS Y HACENDARIOS	373,410,796.95	15,503,910.50	388,914,707.45	13,614,487.22	11,074,129.45	375,300,220.23
ASUNTOS DE ORDEN PUBLICO	8,982,829.89	144,900.44	9,127,730.33	421,836.16	382,350.51	8,705,894.17
DESARROLLO SOCIAL	195,531,674.52	28,573,983.72	224,105,658.24	13,062,794.44	10,265,402.10	211,042,863.80
VIVIENDA Y SERVICIOS A LA COMUNIDAD	85,138,723.19	27,152,067.23	112,290,790.42	6,118,340.33	4,503,634.14	106,172,450.09
RECREACION, CULTURA Y OTRAS MANIFESTACIONES SOCIALES	13,718,198.22	1,597,906.81	15,316,105.03	1,124,630.10	1,069,907.83	14,191,474.93
EDUCACION	150,000.00	825,558.68	975,558.68	0.00	0.00	975,558.68
PROTECCION SOCIAL	95,524,753.11	-1,001,549.00	94,523,204.11	5,795,324.22	4,691,860.13	88,727,879.89
OTROS ASUNTOS SOCIALES	1,000,000.00	0.00	1,000,000.00	24,499.79	0.00	975,500.21
DESARROLLO ECONOMICO	936,880.18	0.00	936,880.18	36,126.00	12,000.00	900,754.18
AGROPECUARIA, SILVICULTURA, PESCA Y CAZA	936,880.18	0.00	936,880.18	36,126.00	12,000.00	900,754.18
Total del Gasto	585,982,094.00	44,257,794.66	630,239,888.66	27,391,485.47	21,942,073.61	602,848,403.19

L.C.P. JUAN MOISES ARIAS BLE

DIRECTOR DE PROGRAMACION

DRA. YANTZY DILLAY GARCIA CAMPOS

SINDICO DE EGRESOS

LIC. JESUS ABRAHAM CANO GONZALEZ

PRESIDENTE MUNICIPAL

MUNICIPIO DE CUNDUACAN, TABASCO.
GASTO POR CATEGORIA PROGRAMATICA
EJERCICIO: 2022 CORTE DEL 01 DE ENERO AL 31 DE ENERO

P.P	U.R.	Descripción	Autorizado	Adecuaciones		Modificado	Devengado	Ejercido	Pagado	Saldos		
				Ampliaciones	Reducciones					SubEjercicio	Por Devengar	Devengado por Ejercer
Presupuesto Total			585,982,094.00	157,203,784.93	112,945,990.27	630,239,888.66	27,391,485.47	27,043,102.68	21,942,073.61	602,848,403.19	319,502,434.84	348,382.79
CC002		FONDO MUNICIPAL DE PARTICIPACIONES	0.00	727,046.26	727,046.26	0.00	0.00	0.00	0.00	0.00	0.00	0.00
	C002-FEIEF-	PROVISIONES PARA EROGACIONES CONTINGENTES (FONDO DE ESTABILIZACION DE LOS INGRESOS DE LAS ENTIDADES FEDERATIVAS (FEIEF), REFERENDO 2021)	0.00	727,046.26	727,046.26	0.00	0.00	0.00	0.00	0.00	0.00	0.00
E019		VIGILANCIA DEL TRÁNSITO	8,982,829.89	1,697,741.24	1,552,840.80	9,127,730.33	421,836.16	421,836.16	382,350.51	8,705,894.17	6,754,032.10	0.00
	E002-FIV	GASTO DE OPERACION DE LA DIRECCION DE TRANSITO MUNICIPAL	6,583,722.89	686,390.32	686,390.32	6,583,722.89	271,601.52	271,601.52	254,444.82	6,312,121.37	4,758,598.27	0.00
	E003-CONV	GASTO DE OPERACION DE LA DIRECCION DE TRANSITO MUNICIPAL	2,399,107.00	866,450.48	866,450.48	2,399,107.00	150,234.64	150,234.64	127,905.69	2,248,872.36	1,995,433.83	0.00
	E021-CONV-	GASTO DE OPERACION DE LA DIRECCION DE TRANSITO MUNICIPAL (REM 2021)	0.00	144,900.44	0.00	144,900.44	0.00	0.00	0.00	144,900.44	0.00	0.00
E046		SALVAGUARDA DE LA INTEGRIDAD FÍSICA Y PATRIMONIAL DE LOS HABITANTES.	95,524,753.11	21,325,097.77	22,326,646.77	94,523,204.11	5,795,324.22	5,731,765.25	4,691,860.13	88,727,879.89	74,195,042.25	63,558.97
	E020-FEIEF	GASTO DE AOPERACION DE LA DIRECCION DE ADMINISTRACION	0.00	0.00	0.00	0.00	0.00	0.00	0.00	0.00	0.00	0.00
	E001-FIV	GASTO DE OPERACIÓN DE LA DIRECCIÓN DE SEGURIDAD PÚBLICA.	95,474,753.11	21,325,097.77	22,326,646.77	94,473,204.11	5,795,324.22	5,731,765.25	4,691,860.13	88,677,879.89	74,195,042.25	63,558.97
	E006-FIV	PROVISIONES PARA EROGACIONES CONTINGENTES	50,000.00	0.00	0.00	50,000.00	0.00	0.00	0.00	50,000.00	0.00	0.00
E049		MANTENIMIENTO Y LIMPIEZA A VIALIDADES	41,953,054.24	3,143,769.40	3,143,769.40	41,953,054.24	2,039,747.10	2,024,448.95	1,553,328.61	39,913,307.14	31,925,471.29	15,298.15
	E008-PAR	GASTO DE OPERACION DEL DEPARTAMENTO DE LIMPIA Y ORNATO.	30,099,629.05	1,005,639.00	1,005,639.00	30,099,629.05	1,591,682.83	1,576,906.68	1,210,457.75	28,507,946.22	24,316,468.37	14,776.15
	E010-PAR	GASTOS DE OPERACIÓN DEL DEPARTAMENTO DE BACHEO.	2,627,051.84	213,130.40	213,130.40	2,627,051.84	116,949.30	116,949.30	93,393.94	2,510,102.54	1,715,102.54	0.00
	E011-PAR	GASTOS DE OPERACIÓN DEL DEPARTAMENTO DE MANTENIMIENTO DE CAMINOS.	5,491,373.35	0.00	0.00	5,491,373.35	300,592.97	300,592.97	219,476.92	5,190,780.38	4,870,780.38	0.00
	E014-PRO	MANTENIMIENTO DE DIVERSAS CALLES DE LA CIUDAD.	520,000.00	0.00	0.00	520,000.00	522.00	0.00	0.00	519,478.00	0.00	522.00
	E015-PRO	PINTURA EN GUARNICIONES	150,000.00	0.00	0.00	150,000.00	0.00	0.00	0.00	150,000.00	0.00	0.00
	E017-PRO	GASTOS DE OPERACIÓN DEL BASURERO MUNICIPAL.	3,065,000.00	1,925,000.00	1,925,000.00	3,065,000.00	30,000.00	30,000.00	30,000.00	3,035,000.00	1,023,120.00	0.00
E050		SERVICIO DE ALUMBRADO PÚBLICO	42,364,168.95	73,932.40	73,932.40	42,364,168.95	3,297,957.42	3,297,957.42	2,778,662.19	39,066,211.53	3,077,262.00	0.00
	E005-PAR	GASTOS DE OPERACIÓN DEL DEPARTAMENTO DEL ALUMBRADO PÚBLICO.	4,014,168.95	73,932.40	73,932.40	4,014,168.95	167,452.42	167,452.42	123,462.19	3,846,716.53	3,077,262.00	0.00
	E016-PRO	MANTENIMIENTO DEL ALUMBRADO PUBLICO.	350,000.00	0.00	0.00	350,000.00	0.00	0.00	0.00	350,000.00	0.00	0.00
	E007-PAR	PAGO DEL CONSUMO DE ENERGÍA ELÉCTRICA	38,000,000.00	0.00	0.00	38,000,000.00	3,130,505.00	3,130,505.00	2,655,200.00	34,869,495.00	0.00	0.00
E053		SERVICIOS A RASTROS	912,617.66	431,339.92	431,339.92	912,617.66	45,328.66	45,328.66	36,567.61	867,289.00	683,289.00	0.00
	E004-PAR	GASTOS DE OPERACIÓN DEL RASTRO MUNICIPAL.	762,617.66	431,339.92	431,339.92	762,617.66	45,328.66	45,328.66	36,567.61	717,289.00	683,289.00	0.00
	E013-PRO	OPERACION DEL RASTRO MUNICIPAL	150,000.00	0.00	0.00	150,000.00	0.00	0.00	0.00	150,000.00	0.00	0.00
E054		MANTENIMIENTO Y LIMPIEZA A ESPACIOS PÚBLICOS	4,991,412.46	429,744.92	429,744.92	4,991,412.46	307,491.94	296,082.85	208,191.55	4,683,920.52	3,757,811.01	11,409.09
	E022-PRO	REHABILITACION DE EQUIPO DE MALLA SOMBRA Y SISTEMA DE RIEGO	0.00	0.00	0.00	0.00	0.00	0.00	0.00	0.00	0.00	0.00
	F004-PRO	GASTO DE OPERACION DEL RANCHO MUNICIPAL (PRODUCCION DE ESPECIES ACUICOLAS, FORESTAL Y PECUARIAS)	521,500.00	0.00	0.00	521,500.00	0.00	0.00	0.00	521,500.00	0.00	0.00
	E018-PRO	MANTENIMIENTO DE PINTURA DE EDIFICIOS PUBLICOS	300,000.00	275,000.00	275,000.00	300,000.00	51,250.29	41,981.40	0.00	248,749.71	0.00	9,268.89
	E012-PAR	GASTOS DE OPERACION DEL DEPARTAMENTO DE MANTENIMIENTO DE LA UNIDAD DEPORTIVA.	4,169,912.46	154,744.92	154,744.92	4,169,912.46	256,241.65	254,101.45	208,191.55	3,913,670.81	3,757,811.01	2,140.20
F001		DESARROLLO AGRÍCOLA	896,880.18	137,501.00	137,501.00	896,880.18	32,126.00	19,976.00	8,000.00	864,754.18	10,440.01	12,150.00
	F005-PRO	OPERACION DEL VIVERO	346,880.18	0.00	0.00	346,880.18	0.00	0.00	0.00	346,880.18	0.00	0.00
	F015-PRO	MECANIZACIÓN AGRÍCOLA	550,000.00	137,501.00	137,501.00	550,000.00	32,126.00	19,976.00	8,000.00	517,874.00	10,440.01	12,150.00
F008		APOYO TURÍSTICO	2,000,000.00	0.00	0.00	2,000,000.00	0.00	0.00	0.00	2,000,000.00	0.00	0.00
	F016-PRO	FERIA MUNICIPAL	2,000,000.00	0.00	0.00	2,000,000.00	0.00	0.00	0.00	2,000,000.00	0.00	0.00
F027		ASISTENCIA SOCIAL Y ATENCIÓN A GRUPOS VULNERABLES	3,650,000.00	2,291,667.00	2,291,667.00	3,650,000.00	56,200.00	56,200.00	56,200.00	3,593,800.00	0.00	0.00
	F001-PRO	ATENCIÓN A LA DEMANDA	1,000,000.00	0.00	0.00	1,000,000.00	56,200.00	56,200.00	56,200.00	943,800.00	0.00	0.00
	F002-PRO	APOYO A PERSONAS DE LA TERCERA EDAD Y PERSONAS CON	150,000.00	0.00	0.00	150,000.00	0.00	0.00	0.00	150,000.00	0.00	0.00

MUNICIPIO DE CUNDUACAN, TABASCO.
GASTO POR CATEGORIA PROGRAMATICA
EJERCICIO: 2022 CORTE DEL 01 DE ENERO AL 31 DE ENERO

P.P	U.R.	Descripción	Autorizado	Adecuaciones		Modificado	Devengado	Ejercido	Pagado	Saldos		
				Ampliaciones	Reducciones					SubEjercicio	Por Devengar	Devengado por Ejercer
		ALGUNA DISCAPACIDAD GRAVE PARA CUBRIR SUS OBLIGACIONES FISCALES.										
	F014-PRO	APOYO SOCIAL COMO INCENTIVO DEL IMPUESTO PREDIAL.	2,500,000.00	2,291,667.00	2,291,667.00	2,500,000.00	0.00	0.00	0.00	2,500,000.00	0.00	0.00
	F022-PRO	APOYOS SOCIALES A PERSONAS VULNERABLES Y ENFERMOS EN GENERAL	0.00	0.00	0.00	0.00	0.00	0.00	0.00	0.00	0.00	0.00
F029		APOYO Y FOMENTO A LA EDUCACIÓN	150,000.00	0.00	0.00	150,000.00	0.00	0.00	0.00	150,000.00	0.00	0.00
	F012-PRO	APOYO A INSTITUCIONES EDUCATIVAS	150,000.00	0.00	0.00	150,000.00	0.00	0.00	0.00	150,000.00	0.00	0.00
F030		APOYO Y FOMENTO A LA CULTURA Y LAS ARTES	10,718,198.22	1,943,290.80	2,493,290.80	10,168,198.22	1,124,630.10	1,124,630.10	1,069,907.83	9,043,568.12	3,726,915.72	0.00
	E009-PAR	GASTOS DE OPERACION DEL DEPARTAMENTO DE MANTENIMIENTO DE ESPACIOS RECREATIVOS	3,918,198.22	443,290.80	443,290.80	3,918,198.22	233,042.50	233,042.50	178,320.23	3,685,155.72	3,685,155.72	0.00
	F007-PRO	FESTIVAS DEL DIA DE MUERTOS	300,000.00	0.00	0.00	300,000.00	0.00	0.00	0.00	300,000.00	0.00	0.00
	F008-PRO	FESTEJO DEL DIA DEL MAESTRO	1,500,000.00	0.00	0.00	1,500,000.00	0.00	0.00	0.00	1,500,000.00	0.00	0.00
	F019-PRO	CELEBRACIÓN DE LAS FIESTAS PATRIAS Y CONMEMORACIÓN DE LA FUNDACIÓN DE CUNDUACÁN	1,000,000.00	0.00	0.00	1,000,000.00	0.00	0.00	0.00	1,000,000.00	0.00	0.00
	F006-PRO	FESTEJO DEL DIA DEL NIÑO	500,000.00	0.00	0.00	500,000.00	0.00	0.00	0.00	500,000.00	0.00	0.00
	F013-PRO	FESTEJO DEL DIA DE REYES	1,500,000.00	1,500,000.00	2,050,000.00	950,000.00	891,587.60	891,587.60	891,587.60	58,412.40	41,760.00	0.00
	F017-PRO	FESTEJO DEL DIA DE LAS MADRES	500,000.00	0.00	0.00	500,000.00	0.00	0.00	0.00	500,000.00	0.00	0.00
	F021-PRO	FIESTAS DECEMBRINAS	1,500,000.00	0.00	0.00	1,500,000.00	0.00	0.00	0.00	1,500,000.00	0.00	0.00
F031		APOYO Y FOMENTO AL DEPORTE Y RECREACIÓN	1,000,000.00	0.00	0.00	1,000,000.00	0.00	0.00	0.00	1,000,000.00	0.00	0.00
	F009-PRO	GASTO DE OPERACIÓN DE LA ALBERCA.	445,000.00	0.00	0.00	445,000.00	0.00	0.00	0.00	445,000.00	0.00	0.00
	F010-PRO	GASTOS DE OPERACIÓN DEL CENTRO DE CONVIVENCIA.	105,000.00	0.00	0.00	105,000.00	0.00	0.00	0.00	105,000.00	0.00	0.00
	F011-PRO	APOYO AL DEPORTE	450,000.00	0.00	0.00	450,000.00	0.00	0.00	0.00	450,000.00	0.00	0.00
F032		FOMENTO A LA ACTIVIDAD AGROPECUARIA Y FORESTAL	40,000.00	36,667.00	36,667.00	40,000.00	4,000.00	4,000.00	4,000.00	36,000.00	0.00	0.00
	F003-PRO	CHAPEO DE CAMPOS DEPORTIVOS	40,000.00	36,667.00	36,667.00	40,000.00	4,000.00	4,000.00	4,000.00	36,000.00	0.00	0.00
K002		INFRAESTRUCTURA PARA AGUA POTABLE	0.00	250,917.86	0.00	250,917.86	0.00	0.00	0.00	250,917.86	216,308.50	0.00
	K115-HT-	MANTENIMIENTO DE RED DE AGUAS PLUVIALES CALLE MATAMOROS (REFRENDO DEL PROYECTO K369-HT-2021)	0.00	250,917.86	0.00	250,917.86	0.00	0.00	0.00	250,917.86	216,308.50	0.00
K003		DRENAJE Y ALCANTARILLADO	0.00	653,879.47	0.00	653,879.47	0.00	0.00	0.00	653,879.47	563,689.20	0.00
	K120-HM-	MANTENIMIENTO DE DRENAJE SANITARIO EN CALLE DE LA TORTILLERIA (REFRENDO DEL PROYECTO K374-HM-2021)	0.00	653,879.47	0.00	653,879.47	0.00	0.00	0.00	653,879.47	563,689.20	0.00
K004		ELECTRIFICACIÓN	0.00	586,402.39	0.00	586,402.39	268,566.19	268,566.19	0.00	317,836.20	236,953.11	0.00
	K116-HT-	AMPLIACION DE RED DE DISTRIBUCIÓN DE ENERGIA ELECTRICA EN MEDIA Y BAJA TENSION (REFRENDO DEL PROYECTO K370-HT-2021)	0.00	586,402.39	0.00	586,402.39	268,566.19	268,566.19	0.00	317,836.20	236,953.11	0.00
K005		URBANIZACIÓN	0.00	24,127,096.21	0.00	24,127,096.21	288,133.93	288,133.93	0.00	23,838,962.28	12,655,680.30	0.00
	K102-HT-	PAVIMENTACION DE CAMINO A BASE DE MEZCLA EN CALIENTE (SECTOR DIOS, REFRENDO DEL PROYECTO K350-HT-2021)	0.00	1,200,065.56	0.00	1,200,065.56	0.00	0.00	0.00	1,200,065.56	1,200,065.56	0.00
	K103-HM-	CONSTRUCCION DE CAMINO A BASE DE CONCRETO HIDRAULICO PRIMERA ETAPA (REFRENDO DEL PROYECTO K357-HM-2021)	0.00	875,124.20	0.00	875,124.20	0.00	0.00	0.00	875,124.20	875,124.20	0.00
	K104-HT-	REHABILITACION DE CAMINO A BASE DE MEZCLA ASFALTICA EN FRIO EN TRAMOS AISLADOS (REFRENDO DEL PROYECTO K358-HT-2021)	0.00	915,321.49	0.00	915,321.49	288,133.93	288,133.93	0.00	627,187.56	500,936.32	0.00
	K107-PAR-	REHABILITACION DE CAMINO A BASE DE MEZCLA ASFALTICA EN CALIENTE (REFRENDO DEL PROYECTO K361-PAR-2021)	0.00	475,508.26	0.00	475,508.26	0.00	0.00	0.00	475,508.26	475,508.26	0.00
	K108-PAR-	MANTENIMIENTO DE CAMINO A BASE DE MEZCLA ASFALTICA EN CALIENTE (REFRENDO DEL PROYECTO K362-PAR-2021)	0.00	3,550,781.32	0.00	3,550,781.32	0.00	0.00	0.00	3,550,781.32	3,530,509.80	0.00
	K111-PRO-	PAVIMENTACION DE CAMINO A BASE DE MEZCLA ASFALTICA EN CALIENTE (REFRENDO DEL PROYECTO K365-PRO-2021)	0.00	960,000.00	0.00	960,000.00	0.00	0.00	0.00	960,000.00	941,980.81	0.00
	K114-HM-	MANTENIMIENTO DE CAMINO A BASE DE GRAVA DE REVESTIMIENTO DE 1 1/2 A FINOS (TRAMO 1,2 Y 3). (REFRENDO DEL PROYECTO K368-HM-2021)	0.00	1,227,997.61	0.00	1,227,997.61	0.00	0.00	0.00	1,227,997.61	1,227,997.61	0.00

MUNICIPIO DE CUNDUACAN, TABASCO.
GASTO POR CATEGORIA PROGRAMATICA
EJERCICIO: 2022 CORTE DEL 01 DE ENERO AL 31 DE ENERO

P.P	U.R.	Descripción	Autorizado	Adecuaciones		Modificado	Devengado	Ejercido	Pagado	Saldos		
				Ampliaciones	Reducciones					SubEjercicio	Por Devengar	Devengado por Ejercer
	K118-HT-	MANTENIMIENTO DE CAMINO A BASE DE MEZCLA ASFALTICA EN CALIENTE TRAMO LA TORTILLERIA (REFRENDO DEL PROYECTO K372-HT-2021)	0.00	1,137,325.43	0.00	1,137,325.43	0.00	0.00	0.00	1,137,325.43	980,452.96	0.00
	K119-HM-	MANTENIMIENTO DE CALLES CON CONCRETO HIDRAULICO EN EL FRACCIONAMIENTO SAN ANTONIO (REFRENDO DEL PROYECTO K373-HM-2021)	0.00	89,500.00	0.00	89,500.00	0.00	0.00	0.00	89,500.00	77,155.17	0.00
	K122-FISE-	CONSTRUCCION DE CALLE EN EL MUNICIPIO DE CUNDUACAN (COL. ALIANZA POR EL CAMBIO). (REFRENDO DEL PROYECTO K298-FISE-2021)	0.00	2,845,949.61	0.00	2,845,949.61	0.00	0.00	0.00	2,845,949.61	2,845,949.61	0.00
	K126-PAR-	CONSTRUCCION DE ANDADOR A BASE DE CONCRETO HIDRAULICO EN FRACC. LAS FINCAS	0.00	603,151.62	0.00	603,151.62	0.00	0.00	0.00	603,151.62	0.00	0.00
	K127-PAR-	REHABILITACION DE CAMINO A BASE DE GRAVA DE REVESTIMIENTO DE 1 1/2" A FINOS	0.00	987,238.32	0.00	987,238.32	0.00	0.00	0.00	987,238.32	0.00	0.00
	K128-FIII	PAVIMENTACION DE CAMINO A BASE DE MEZCLA ASFALTICA EN CALIENTE (ESQUIPULA)	0.00	2,136,573.09	0.00	2,136,573.09	0.00	0.00	0.00	2,136,573.09	0.00	0.00
	K129-HT	MANTENIMIENTO DE ALUMBRADO PUBLICO EN DIVERSAS LOCALIDADES (1RA. ETAPA)	0.00	819,938.00	0.00	819,938.00	0.00	0.00	0.00	819,938.00	0.00	0.00
	K130-HM	MANTENIMIENTO DE ALUMBRADO PUBLICO EN DIVERSAS LOCALIDADES (2DA. ETAPA)	0.00	745,451.00	0.00	745,451.00	0.00	0.00	0.00	745,451.00	0.00	0.00
	K131-FIII	REHABILITACION DE CAMINO A BASE DE MEZCLA ASFALTICA EN FRIO	0.00	5,557,170.70	0.00	5,557,170.70	0.00	0.00	0.00	5,557,170.70	0.00	0.00
	K132-FIII	REHABILITACION DE CAMINO A BASE DE MEZCLA ASFALTICA EN FRIO	0.00	0.00	0.00	0.00	0.00	0.00	0.00	0.00	0.00	0.00
	K133-FIII	CONSTRUCCION DE CAMINO A BASE DE MEZCLA ASFALTICA EN CALIENTE (TRAMO CENTRO)	0.00	0.00	0.00	0.00	0.00	0.00	0.00	0.00	0.00	0.00
	K134-FIII	CONSTRUCCION DE CAMINO A BASE DE MEZCLA ASFALTICA EN CALIENTE	0.00	0.00	0.00	0.00	0.00	0.00	0.00	0.00	0.00	0.00
	K135-FIII	CONSTRUCCION DE CAMINO A BASE DE MEZCLA ASFALTICA EN CALIENTE (TRAMO CALLE 12)	0.00	0.00	0.00	0.00	0.00	0.00	0.00	0.00	0.00	0.00
	K136-FIII	REHABILITACION DE CAMINO A BASE DE MEZCLA ASFALTICA EN FRIO	0.00	0.00	0.00	0.00	0.00	0.00	0.00	0.00	0.00	0.00
	K137-FIII	REHABILITACION DE CAMINO A BASE DE MEZCLA ASFALTICA EN FRIO	0.00	0.00	0.00	0.00	0.00	0.00	0.00	0.00	0.00	0.00
	K138-FIII	REHABILITACION DE CAMINO A BASE DE MEZCLA ASFALTICA EN FRIO	0.00	0.00	0.00	0.00	0.00	0.00	0.00	0.00	0.00	0.00
K028		INFRAESTRUCTURA PARA LA SEGURIDAD PÚBLICA	0.00	0.00	0.00	0.00	0.00	0.00	0.00	0.00	0.00	0.00
	K010-PAR-	ADQUISICION DE CAMIONETA TIPO PICK UP DOBLE CABINA EQUIPADA COMO PATRULLA	0.00	0.00	0.00	0.00	0.00	0.00	0.00	0.00	0.00	0.00
K037		INFRAESTRUCTURA PARA LA EDUCACIÓN	0.00	825,558.68	0.00	825,558.68	0.00	0.00	0.00	825,558.68	805,541.83	0.00
	K110-PRO-	CONSTRUCCION DE AULA TIPO DUPLEX (REFRENDO DEL PROYECTO K364-PRO-2021)	0.00	825,558.68	0.00	825,558.68	0.00	0.00	0.00	825,558.68	805,541.83	0.00
K039		INFRAESTRUCTURA RECREATIVA	0.00	2,147,906.81	0.00	2,147,906.81	0.00	0.00	0.00	2,147,906.81	0.00	0.00
	K124-PAR-	REHABILITACION DE CANCHA DE FRONTON	0.00	552,768.43	0.00	552,768.43	0.00	0.00	0.00	552,768.43	0.00	0.00
	K125-PAR-	CONSTRUCCION DE PARQUE RECREATIVO EN FRACC. PLAYA AZUL	0.00	1,595,138.38	0.00	1,595,138.38	0.00	0.00	0.00	1,595,138.38	0.00	0.00
K042		FORTALECIMIENTO DEL PATRIMONIO DE LOS ENTES PÚBLICOS	130,986,269.00	11,410,620.83	28,182,715.96	114,214,173.87	172,685.40	172,685.40	171,643.34	114,041,488.47	821,012.19	0.00
	K001-FIII	PROVISIONES PARA CONTINGENCIAS DEL FONDO DE APORTACIONES PARA LA INFRAESTRUCTURA SOCIAL MUNICIPAL FIII	124,036,269.00	0.00	16,775,477.43	107,260,791.57	0.00	0.00	0.00	107,260,791.57	0.00	0.00
	K003-HT	PROVISIONES PARA EROGACIONES CONTINGENTES FONDO PARA LAS ENTIDADES FEDERATIVAS Y MUNICIPIOS PRODUCTORES DE HIDROCARBUROS TERRESTRE	3,500,000.00	0.00	819,938.00	2,680,062.00	0.00	0.00	0.00	2,680,062.00	0.00	0.00
	K004-HM	PROVISIONES PARA EROGACIONES CONTINGENTES FONDO PARA LAS ENTIDADES FEDERATIVAS Y MUNICIPIOS PRODUCTORES DE HIDROCARBUROS MARITIMO	3,000,000.00	0.00	745,451.00	2,254,549.00	0.00	0.00	0.00	2,254,549.00	0.00	0.00
	K005-HT-	PROVISIONES PARA EROGACIONES CONTINGENTES FONDO PARA LAS ENTIDADES FEDERATIVAS Y MUNICIPIOS PRODUCTORES DE HIDROCARBUROS TERRESTRE (REFRENDO 2021)	0.00	4,090,032.73	4,090,032.73	0.00	0.00	0.00	0.00	0.00	0.00	0.00
	K006-HM-	PROVISIONES PARA EROGACIONES CONTINGENTES FONDO PARA LAS	0.00	2,864,809.60	2,864,809.60	0.00	0.00	0.00	0.00	0.00	0.00	0.00

MUNICIPIO DE CUNDUACAN, TABASCO.
GASTO POR CATEGORIA PROGRAMATICA
EJERCICIO: 2022 CORTE DEL 01 DE ENERO AL 31 DE ENERO

P.P	U.R.	Descripción	Autorizado	Adecuaciones		Modificado	Devengado	Ejercido	Pagado	Saldos		
				Ampliaciones	Reducciones					SubEjercicio	Por Devengar	Devengado por Ejercer
		ENTIDADES FEDERATIVAS Y MUNICIPIOS PRODUCTORES DE HIDROCARBUROS MARITIMO (REFRENDO 2021)										
	K007-FIII-	PROVISIONES PARA CONTINGENCIAS DEL FONDO DE APORTACIONES PARA LA INFRAESTRUCTURA SOCIAL MUNICIPAL FIII (REFRENDO 2021)	0.00	41,057.59	41,057.59	0.00	0.00	0.00	0.00	0.00	0.00	0.00
	K008-FISE-	PROVISIONES PARA EROGACIONES CONTINGENTES (REFRENDO 2021)	0.00	2,845,949.61	2,845,949.61	0.00	0.00	0.00	0.00	0.00	0.00	0.00
	K101-PAR-	MANTENIMIENTO CORRECTIVO EN AZOTEA DEL EDIFICIO ADMINISTRATIVO ATENAS (REFRENDO DEL PROYECTO K330-PAR-2021)	0.00	172,685.40	0.00	172,685.40	172,685.40	172,685.40	171,643.34	0.00	0.00	0.00
	K105-FIII-	CONSTRUCCION DE TECHO FIRME EN VIVIENDA A BASE DE LAMINA ACANALADA ALUM DE 6.10 MT (REFRENDO DEL PROYECTO K359-FIII-ECO-2021)	0.00	23,817.99	0.00	23,817.99	0.00	0.00	0.00	23,817.99	23,817.99	0.00
	K106-FIII-	CONSTRUCCION DE PISO FIRME (REFRENDO DEL PROYECTO K360-FIII-ECO-2021)	0.00	17,239.60	0.00	17,239.60	0.00	0.00	0.00	17,239.60	17,239.60	0.00
	K109-PAR-	REMODELACION Y MANTENIMIENTO DE OFICINAS DEL H. AYUNTAMIENTO DE CUNDUACAN (REFRENDO DEL PROYECTO K363-PAR-2021)	0.00	265,151.92	0.00	265,151.92	0.00	0.00	0.00	265,151.92	0.00	0.00
	K112-PRO-	CONSTRUCCION DE CASETA DE CONTROL CENTRAL CAMIONERA (REFRENDO DEL PROYECTO K366-PRO-2021)	0.00	103,763.32	0.00	103,763.32	0.00	0.00	0.00	103,763.32	0.00	0.00
	K113-PRO-	AMPLIACION DE BAÑO PARA PERSONAS CON DIVERSIDAD FUNCIONAL UBR (REFRENDO DEL PROYECTO K367-PRO-2021)	0.00	70,652.02	0.00	70,652.02	0.00	0.00	0.00	70,652.02	0.00	0.00
	K117-FEIEF-	MANTENIMIENTO GENERAL DEL CENDI (REFRENDO DEL PROYECTO K371-FEIEF-2021)	0.00	727,046.26	0.00	727,046.26	0.00	0.00	0.00	727,046.26	727,046.26	0.00
	K121-HM-	MANTENIMIENTO EN OFICINA DE PROTECCION CIVIL MUNICIPAL (REFRENDO DEL PROYECTO K375-HM-2021)	0.00	18,308.32	0.00	18,308.32	0.00	0.00	0.00	18,308.32	18,308.32	0.00
	K123-PAR-	CONSTRUCCION DE CUARTO PARA BAÑOS PUBLICOS EN EL FRACC. SAN ANTONIO	0.00	135,106.47	0.00	135,106.47	0.00	0.00	0.00	135,106.47	0.00	0.00
	K011-PRO	ADQUISICION DE BAFLE DE 15" AMPLIFICADO DSP QMC-15-400-DSP	0.00	0.00	0.00	0.00	0.00	0.00	0.00	0.00	0.00	0.00
	K012-PRO	ADQUISICION DE SISTEMA DE MICROFONO INALAMBICO DOBLE DE MANO CON CAPSULA	0.00	0.00	0.00	0.00	0.00	0.00	0.00	0.00	0.00	0.00
	K013-PRO	ADQUISICION DE MEZCLADORA 10 CANALES	0.00	0.00	0.00	0.00	0.00	0.00	0.00	0.00	0.00	0.00
	K002-PRO	ADQUISICIÓN DE BIENES DE TECNOLOGÍA DE LA INFORMACIÓN	450,000.00	0.00	0.00	450,000.00	0.00	0.00	0.00	450,000.00	0.00	0.00
	K009-PRO	ADQUISICION DE MOBILIARIO, EQUIPOS Y HERRAMIENTAS DIVERSAS	0.00	35,000.00	0.00	35,000.00	0.00	0.00	0.00	35,000.00	34,600.02	0.00
L002		RESPONSABILIDADES, RESOLUCIONES JUDICIALES Y PAGO DE LIQUIDACIONES	2,500,000.00	0.00	0.00	2,500,000.00	0.00	0.00	0.00	2,500,000.00	0.00	0.00
	L001-PAR	EROGACIONES POR RESOLUCIONES POR AUTORIDAD COMPETENTE	2,500,000.00	0.00	0.00	2,500,000.00	0.00	0.00	0.00	2,500,000.00	0.00	0.00
M001		ACTIVIDADES DE APOYO ADMINISTRATIVO	198,908,118.05	37,873,886.37	33,739,301.84	203,042,702.58	10,806,972.85	10,604,652.84	8,635,357.30	192,235,729.73	154,319,234.83	202,320.01
	M001-PAR	GASTO DE OPERACION DE LA PRESIDENCIA MUNICIPAL	5,891,685.75	3,400,103.33	3,400,103.33	5,891,685.75	386,019.19	385,209.81	356,649.85	5,505,666.56	4,799,647.11	809.38
	M002-PAR	GASTO DE OPERACIÓN DE LA SECRETARIA DEL AYUNTAMIENTO	19,828,715.11	8,711,406.41	8,711,406.41	19,828,715.11	1,268,264.58	1,200,718.36	1,078,920.39	18,560,450.53	17,066,439.75	67,546.22
	M012-PAR	GASTO DE OPERACIÓN DEL REGISTRO CIVIL No.1	6,293,432.36	2,659,084.48	2,659,084.48	6,293,432.36	390,287.03	390,287.03	291,004.38	5,903,145.33	5,783,145.33	0.00
	M013-PAR	GASTO DE OPERACIÓN DEL REGISTRO CIVIL No.2	3,471,184.10	121,860.36	121,860.36	3,471,184.10	181,757.72	181,757.72	140,769.15	3,289,426.38	3,236,426.38	0.00
	M014-PAR	GASTO DE OPERACIÓN DE LA UNIDAD DE PROTECCIÓN CIVIL	10,914,156.91	1,526,050.98	1,526,050.98	10,914,156.91	699,684.21	682,700.91	493,874.70	10,214,472.70	9,614,958.00	16,983.30
	M015-PAR	GASTO DE OPERACIÓN DE LA COORDINACIÓN DE DELEGADOS	2,084,551.46	362,094.96	362,094.96	2,084,551.46	138,045.51	138,045.51	118,137.35	1,946,505.95	1,923,005.95	0.00
	M003-PAR	GASTO DE OPERACIÓN DE LA DIRECCIÓN DE DESARROLLO MUNICIPAL	6,799,309.83	777,246.04	777,246.04	6,799,309.83	411,763.18	411,763.18	331,697.46	6,387,546.65	6,180,046.65	0.00
	M004-PAR	GASTO DE OPERACIÓN DE LA DIRECCIÓN DE FOMENTO ECONÓMICO Y TURISMO.	4,522,354.87	987,111.52	987,111.52	4,522,354.87	293,640.82	293,640.82	226,748.44	4,228,714.05	3,950,131.65	0.00
	M005-PAR	GASTO DE OPERACIÓN DE LA DIRECCIÓN DE OBRAS, ORDENAMIENTO TERRITORIAL Y SERVICIOS MUNICIPALES.	33,224,678.98	2,718,513.22	2,718,513.22	33,224,678.98	2,134,337.98	2,067,575.43	1,718,407.25	31,090,341.00	27,932,402.87	66,762.55
	M023-PRO	MANTENIMIENTO DE MAQUINARIA PESADA	1,400,000.00	0.00	0.00	1,400,000.00	81,590.23	66,927.60	65,000.00	1,318,409.77	1,998.02	14,662.63
	M025-FISM	GASTOS INDIRECTOS DEL FISM	0.00	3,387,900.64	0.00	3,387,900.64	0.00	0.00	0.00	3,387,900.64	1,445.00	0.00

MUNICIPIO DE CUNDUACAN, TABASCO.
GASTO POR CATEGORIA PROGRAMATICA
EJERCICIO: 2022 CORTE DEL 01 DE ENERO AL 31 DE ENERO

P.P	U.R.	Descripción	Autorizado	Adecuaciones		Modificado	Devengado	Ejercido	Pagado	Saldos		
				Ampliaciones	Reducciones					SubEjercicio	Por Devengar	Devengado por Ejercer
		M006-PAR GASTO DE OPERACIÓN DE LA DIRECCIÓN DE EDUCACIÓN, CULTURA Y RECREACIÓN (DECUR)	6,508,849.88	921,074.88	921,074.88	6,508,849.88	379,713.05	378,553.05	290,353.35	6,129,136.83	5,418,090.43	1,160.00
		M016-PAR GASTO DE OPERACIÓN DE LA CASA DE LA CULTURA	9,103,155.30	0.00	0.00	9,103,155.30	532,562.02	532,562.02	419,701.87	8,570,593.28	8,524,593.28	0.00
		M017-PAR GASTO DE OPERACIÓN DEL DEPARTAMENTO DE BIBLIOTECAS	6,723,668.50	2,844,112.72	2,844,112.72	6,723,668.50	424,351.38	424,351.38	311,553.07	6,299,317.12	6,299,317.12	0.00
		M007-PAR GASTO DE OPERACIÓN DE LA DIRECCIÓN DE ADMINISTRACIÓN.	36,750,474.38	1,366,217.59	1,169,533.70	36,947,158.27	1,349,827.08	1,320,141.33	1,091,490.94	35,597,331.19	21,944,384.14	29,685.75
		M022-PRO GASTOS DE OPERACIÓN DE ADMINISTRACIÓN	9,542,000.00	550,000.00	0.00	10,092,000.00	0.00	0.00	0.00	10,092,000.00	545,998.08	0.00
		M008-PAR GASTO DE OPERACIÓN DE LA DIRECCIÓN DE ASUNTOS JURÍDICOS	4,932,409.61	2,265,625.28	2,265,625.28	4,932,409.61	275,912.29	275,912.29	235,441.83	4,656,497.32	3,914,097.32	0.00
		M009-PAR GASTO DE OPERACIÓN DE LA DIRECCIÓN DE ATENCIÓN CIUDADANA.	2,594,821.77	891,126.16	891,126.16	2,594,821.77	155,261.66	155,261.66	121,009.19	2,439,560.11	2,319,560.11	0.00
		M010-PAR GASTO DE OPERACIÓN DE LA DIRECCIÓN DE ATENCIÓN A LA MUJER.	1,930,078.24	676,710.08	676,710.08	1,930,078.24	130,379.72	128,639.72	101,975.87	1,799,698.52	1,702,938.52	1,740.00
		M011-PAR GASTO DE OPERACIÓN DE LA DIRECCIÓN DE PROTECCIÓN AMBIENTAL Y DESARROLLO SUSTENTABLE.	2,653,341.89	662,906.08	662,906.08	2,653,341.89	166,829.44	166,829.44	138,492.43	2,486,512.45	2,265,529.57	0.00
		M018-PAR GASTO DE OPERACIÓN DE LA COORDINACIÓN DEL DIF MUNICIPAL.	12,323,481.78	30,375.00	30,375.00	12,323,481.78	746,126.26	743,156.08	619,278.72	11,577,355.52	10,883,931.72	2,970.18
		M019-PAR GASTO DE OPERACIÓN DE LA UNIDAD BASICA DE REHABILITACIÓN (UBR) (DIF)	3,860,524.27	1,386,078.72	1,386,078.72	3,860,524.27	233,547.54	233,547.54	179,574.87	3,626,976.73	3,458,976.73	0.00
		M020-PAR GASTO DE OPERACIÓN DEL DEPARTAMENTO DE CAPACITACIÓN PARA EL TRABAJO. (DIF)	3,141,030.18	162,468.72	162,468.72	3,141,030.18	184,227.06	184,227.06	133,590.03	2,956,803.12	2,956,803.12	0.00
		M021-PAR GASTO DE OPERACIÓN DEL CENDI MUNICIPAL.	3,994,212.88	1,465,819.20	1,465,819.20	3,994,212.88	242,844.90	242,844.90	171,686.16	3,751,367.98	3,595,367.98	0.00
		M024-PRO GASTO DE OPERACIÓN DEL CENDI MUNICIPAL.	420,000.00	0.00	0.00	420,000.00	0.00	0.00	0.00	420,000.00	0.00	0.00
N001		DESASTRES NATURALES	1,000,000.00	0.00	0.00	1,000,000.00	24,499.79	0.00	0.00	975,500.21	0.00	24,499.79
		N001-PRO CONTINGENCIAS CLIMATOLÓGICAS Y EPIDEMIOLÓGICAS	1,000,000.00	0.00	0.00	1,000,000.00	24,499.79	0.00	0.00	975,500.21	0.00	24,499.79
O001		EVALUACIÓN Y CONTROL	7,643,701.54	1,311,387.43	1,311,387.43	7,643,701.54	466,463.63	459,213.54	365,087.54	7,177,237.91	6,633,988.00	7,250.09
		O001-PAR GASTO DE OPERACIÓN DE LA CONTRALORIA MUNICIPAL.	7,343,701.54	1,311,387.43	1,311,387.43	7,343,701.54	466,463.63	459,213.54	365,087.54	6,877,237.91	6,633,988.00	7,250.09
		O002-FIV EVALUACIÓN DEL DESEMPEÑO	300,000.00	0.00	0.00	300,000.00	0.00	0.00	0.00	300,000.00	0.00	0.00
P009		ADMINISTRACIÓN FINANCIERA	24,946,226.38	42,875,085.89	13,164,893.49	54,656,418.78	1,854,557.32	1,842,660.63	1,666,292.95	52,801,861.46	12,784,410.34	11,896.69
		P001-PAR GASTO DE OPERACIÓN DE LA DIRECCIÓN DE FINANZAS.	16,138,588.97	2,141,003.38	2,141,003.38	16,138,588.97	1,554,639.98	1,542,743.29	1,416,996.26	14,583,948.99	8,216,065.19	11,896.69
		P002-PAR GASTO DE OPERACIÓN DE LA SUBDIRECCIÓN DE CATASTRO.	2,622,390.76	161,483.44	161,483.44	2,622,390.76	145,167.54	145,167.54	106,721.23	2,477,223.22	2,477,223.22	0.00
		P003-PAR GASTO DE OPERACIÓN DE LA COORDINACIÓN DE REGLAMENTOS	2,311,948.83	333,218.64	333,218.64	2,311,948.83	153,826.74	153,826.74	141,852.40	2,158,122.09	2,091,121.93	0.00
		P005-PRO PROVISIONES PARA EROGACIONES CONTINGENTES	2,484,619.82	0.00	35,000.00	2,449,619.82	0.00	0.00	0.00	2,449,619.82	0.00	0.00
		P006-PRO COMISIONES SOBRE EL CONVENIO DE IMPUESTO PREDIAL	350,000.00	0.00	0.00	350,000.00	0.00	0.00	0.00	350,000.00	0.00	0.00
		P007-PAR PROVISIONES PARA EROGACIONES CONTINGENTES	1,028,678.00	0.00	196,683.89	831,994.11	0.00	0.00	0.00	831,994.11	0.00	0.00
		P008-PRO GASTOS DE OPERACION DE LA DIRECCION DE FINANZAS	10,000.00	0.00	0.00	10,000.00	923.06	923.06	923.06	9,076.94	0.00	0.00
		P009-PRO- PROVISIONES PARA EROGACIONES CONTINGENTES (REFRENDO 2021)	0.00	1,959,974.02	1,959,974.02	0.00	0.00	0.00	0.00	0.00	0.00	0.00
		P010-PAR- PROVISIONES PARA EROGACIONES CONTINGENTES (REFRENDO 2021)	0.00	4,464,126.90	4,464,126.90	0.00	0.00	0.00	0.00	0.00	0.00	0.00
		P011-PAR- FONDO DE INVERSION PUBLICA PRODUCTIVA PARTICIPACIONES REMANENTE 2021.	0.00	22,478,145.18	3,873,403.22	18,604,741.96	0.00	0.00	0.00	18,604,741.96	0.00	0.00
		P012-PRO- FONDO DE INVERSION PUBLICA PRODUCTIVA INGRESOS DE GESTION REMANENTE 2021.	0.00	9,059,045.60	0.00	9,059,045.60	0.00	0.00	0.00	9,059,045.60	0.00	0.00
		P013-PRO- PROVISIONES PARA EROGACIONES CONTINGENTES (R.P. REM-I) (OBSERVADO) PAR 2018	0.00	2,278,088.73	0.00	2,278,088.73	0.00	0.00	0.00	2,278,088.73	0.00	0.00
P010		ADMINISTRACIÓN PROGRAMÁTICA Y PRESUPUESTARIA	6,813,864.32	2,903,245.28	2,903,245.28	6,813,864.32	384,964.76	384,964.76	314,624.05	6,428,899.56	6,335,353.16	0.00
		P004-PAR GASTO DE OPERACIÓN DE LA DIRECCIÓN DE PROGRAMACIÓN.	6,813,864.32	2,903,245.28	2,903,245.28	6,813,864.32	384,964.76	384,964.76	314,624.05	6,428,899.56	6,335,353.16	0.00



MUNICIPIO DE CUNDUACAN, TABASCO.
GASTO POR CATEGORIA PROGRAMATICA
EJERCICIO: 2022 CORTE DEL 01 DE ENERO AL 31 DE ENERO

P.P	U.R.	Descripción	Autorizado	Adecuaciones		Modificado	Devengado	Ejercido	Pagado	Saldos		
				Ampliaciones	Reducciones					SubEjercicio	Por Devengar	Devengado por Ejercer

L.C.P. JUAN MOISES ARIAS BLE
DIRECTOR DE PROGRAMACION

DRA. YANTZY DILLAY GARCIA CAMPOS
SINDICO DE EGRESOS

LIC. JESUS ABRAHAM CANO GONZALEZ
PRESIDENTE MUNICIPAL

MUNICIPIO DE CUNDUACAN, TABASCO.
GASTO POR PROGRAMAS Y PROYECTOS
EJERCICIO: 2022 CORTE DEL 01 DE ENERO AL 31 DE ENERO

P.P	Proy.	Descripción	Autorizado	Adecuaciones		Modificado	Davengado	Ejercido	Pagado	Subejercicio
				Ampliaciones	Reducciones					
Presupuesto Total			585,982,094.00	157,203,784.93	112,945,990.27	630,239,888.66	27,391,485.47	27,043,102.68	21,942,073.61	348,382.79
CC002	FONDO MUNICIPAL DE PARTICIPACIONES		0.00	727,046.26	727,046.26	0.00	0.00	0.00	0.00	0.00
	C002-FEIEF-REFPROVISIONES PARA EROGACIONES CONTINGENTES (FONDO DE ESTABILIZACION DE LOS INGRESOS DE LAS ENTIDADES FEDERATIVAS (FEIEF), REFERENDO 2021)		0.00	727,046.26	727,046.26	0.00	0.00	0.00	0.00	0.00
E019	VIGILANCIA DEL TRANSITO		8,982,829.89	1,697,741.24	1,552,840.80	9,127,730.33	421,836.16	421,836.16	382,350.51	0.00
	E002-FIV GASTO DE OPERACION DE LA DIRECCION DE TRANSITO MUNICIPAL		6,583,722.89	686,390.32	686,390.32	6,583,722.89	271,601.52	271,601.52	254,444.82	0.00
	E003-CONV GASTO DE OPERACION DE LA DIRECCION DE TRANSITO MUNICIPAL		2,399,107.00	866,450.48	866,450.48	2,399,107.00	150,234.64	150,234.64	127,905.69	0.00
	E021-CONV- GASTO DE OPERACION DE LA DIRECCION DE TRANSITO MUNICIPAL (REM 2021)		0.00	144,900.44	0.00	144,900.44	0.00	0.00	0.00	0.00
E046	SALVAGUARDA DE LA INTEGRIDAD FÍSICA Y PATRIMONIAL DE LOS HABITANTES.		95,524,753.11	21,325,097.77	22,326,646.77	94,523,204.11	5,795,324.22	5,731,765.25	4,691,860.13	63,558.97
	E001-FIV GASTO DE OPERACIÓN DE LA DIRECCIÓN DE SEGURIDAD PÚBLICA.		95,474,753.11	21,325,097.77	22,326,646.77	94,473,204.11	5,795,324.22	5,731,765.25	4,691,860.13	63,558.97
	E006-FIV PROVISIONES PARA EROGACIONES CONTINGENTES		50,000.00	0.00	0.00	50,000.00	0.00	0.00	0.00	0.00
	E020-FEIEF GASTO DE AOPERACION DE LA DIRECCION DE ADMINISTRACION		0.00	0.00	0.00	0.00	0.00	0.00	0.00	0.00
E049	MANTENIMIENTO Y LIMPIEZA A VIALIDADES		41,953,054.24	3,143,769.40	3,143,769.40	41,953,054.24	2,039,747.10	2,024,448.95	1,553,328.61	15,298.15
	E008-PAR GASTO DE OPERACION DEL DEPARTAMENTO DE LIMPIA Y ORNATO.		30,099,629.05	1,005,639.00	1,005,639.00	30,099,629.05	1,591,682.83	1,576,906.68	1,210,457.75	14,776.15
	E010-PAR GASTOS DE OPERACIÓN DEL DEPARTAMENTO DE BACHEO.		2,627,051.84	213,130.40	213,130.40	2,627,051.84	116,949.30	116,949.30	93,393.94	0.00
	E011-PAR GASTOS DE OPERACIÓN DEL DEPARTAMENTO DE MANTENIMIENTO DE CAMINOS.		5,491,373.35	0.00	0.00	5,491,373.35	300,592.97	300,592.97	219,476.92	0.00
	E014-PRO MANTENIMIENTO DE DIVERSAS CALLES DE LA CIUDAD.		520,000.00	0.00	0.00	520,000.00	522.00	0.00	0.00	522.00
	E015-PRO PINTURA EN GUARNICIONES		150,000.00	0.00	0.00	150,000.00	0.00	0.00	0.00	0.00
	E017-PRO GASTOS DE OPERACIÓN DEL BASURERO MUNICIPAL.		3,065,000.00	1,925,000.00	1,925,000.00	3,065,000.00	30,000.00	30,000.00	30,000.00	0.00
E050	SERVICIO DE ALUMBRADO PÚBLICO		42,364,168.95	73,932.40	73,932.40	42,364,168.95	3,297,957.42	3,297,957.42	2,778,662.19	0.00
	E005-PAR GASTOS DE OPERACIÓN DEL DEPARTAMENTO DEL ALUMBRADO PÚBLICO.		4,014,168.95	73,932.40	73,932.40	4,014,168.95	167,452.42	167,452.42	123,462.19	0.00
	E007-PAR PAGO DEL CONSUMO DE ENERGÍA ELÉCTRICA		38,000,000.00	0.00	0.00	38,000,000.00	3,130,505.00	3,130,505.00	2,655,200.00	0.00
	E016-PRO MANTENIMIENTO DEL ALUMBRADO PUBLICO.		350,000.00	0.00	0.00	350,000.00	0.00	0.00	0.00	0.00
E053	SERVICIOS A RASTROS		912,617.66	431,339.92	431,339.92	912,617.66	45,328.66	45,328.66	36,567.61	0.00
	E004-PAR GASTOS DE OPERACIÓN DEL RASTRO MUNICIPAL.		762,617.66	431,339.92	431,339.92	762,617.66	45,328.66	45,328.66	36,567.61	0.00
	E013-PRO OPERACION DEL RASTRO MUNICIPAL.		150,000.00	0.00	0.00	150,000.00	0.00	0.00	0.00	0.00
E054	MANTENIMIENTO Y LIMPIEZA A ESPACIOS PÚBLICOS		4,991,412.46	429,744.92	429,744.92	4,991,412.46	307,491.94	296,082.85	208,191.55	11,409.09
	E012-PAR GASTOS DE OPERACION DEL DEPARTAMENTO DE MANTENIMIENTO DE LA UNIDAD DEPORTIVA.		4,169,912.46	154,744.92	154,744.92	4,169,912.46	256,241.65	254,101.45	208,191.55	2,140.20
	E018-PRO MANTENIMIENTO DE PINTURA DE EDIFICIOS PUBLICOS		300,000.00	275,000.00	275,000.00	300,000.00	51,250.29	41,981.40	0.00	9,268.89
	E022-PRO REHABILITACION DE EQUIPO DE MALLA SOMBRA Y SISTEMA DE RIEGO		0.00	0.00	0.00	0.00	0.00	0.00	0.00	0.00
	F004-PRO GASTO DE OPERACION DEL RANCHO MUNICIPAL (PRODUCCION DE ESPECIES ACUICOLAS, FORESTAL Y PECUARIAS)		521,500.00	0.00	0.00	521,500.00	0.00	0.00	0.00	0.00
F001	DESARROLLO AGRÍCOLA		896,880.18	137,501.00	137,501.00	896,880.18	32,126.00	19,976.00	8,000.00	12,150.00
	F005-PRO OPERACION DEL VIVERO		346,880.18	0.00	0.00	346,880.18	0.00	0.00	0.00	0.00
	F015-PRO MECANIZACIÓN AGRÍCOLA		550,000.00	137,501.00	137,501.00	550,000.00	32,126.00	19,976.00	8,000.00	12,150.00
F008	APOYO TURÍSTICO		2,000,000.00	0.00	0.00	2,000,000.00	0.00	0.00	0.00	0.00
	F016-PRO FERIA MUNICIPAL		2,000,000.00	0.00	0.00	2,000,000.00	0.00	0.00	0.00	0.00
F027	ASISTENCIA SOCIAL Y ATENCIÓN A GRUPOS VULNERABLES		3,650,000.00	2,291,667.00	2,291,667.00	3,650,000.00	56,200.00	56,200.00	56,200.00	0.00
	F001-PRO ATENCION A LA DEMANDA		1,000,000.00	0.00	0.00	1,000,000.00	56,200.00	56,200.00	56,200.00	0.00
	F002-PRO APOYO A PERSONAS DE LA TERCERA EDAD Y PERSONAS CON ALGUNA DISCAPACIDAD GRAVE PARA CUBRIR SUS OBLIGACIONES FISCALES.		150,000.00	0.00	0.00	150,000.00	0.00	0.00	0.00	0.00
	F014-PRO APOYO SOCIAL COMO INCENTIVO DEL IMPUESTO PREDIAL.		2,500,000.00	2,291,667.00	2,291,667.00	2,500,000.00	0.00	0.00	0.00	0.00
	F022-PRO APOYOS SOCIALES A PERSONAS VULNERABLES Y ENFERMOS EN GENERAL		0.00	0.00	0.00	0.00	0.00	0.00	0.00	0.00
F029	APOYO Y FOMENTO A LA EDUCACIÓN		150,000.00	0.00	0.00	150,000.00	0.00	0.00	0.00	0.00
	F012-PRO APOYO A INSTITUCIONES EDUCATIVAS		150,000.00	0.00	0.00	150,000.00	0.00	0.00	0.00	0.00
F030	APOYO Y FOMENTO A LA CULTURA Y LAS ARTES		10,718,198.22	1,943,290.80	2,493,290.80	10,168,198.22	1,124,630.10	1,124,630.10	1,069,907.83	0.00
	E009-PAR GASTOS DE OPERACION DEL DEPARTAMENTO DE MANTENIMIENTO DE ESPACIOS RECREATIVOS		3,918,198.22	443,290.80	443,290.80	3,918,198.22	233,042.50	233,042.50	178,320.23	0.00

MUNICIPIO DE CUNDUACAN, TABASCO.
GASTO POR PROGRAMAS Y PROYECTOS
EJERCICIO: 2022 CORTE DEL 01 DE ENERO AL 31 DE ENERO

P.P	Proy.	Descripción	Autorizado	Adecuaciones		Modificado	Devengado	Ejercido	Pagado	Subejercicio
				Ampliaciones	Reducciones					
	F006-PRO	FESTEJO DEL DIA DEL NINO	500,000.00	0.00	0.00	500,000.00	0.00	0.00	0.00	0.00
	F007-PRO	FESTIVAS DEL DIA DE MUERTOS	300,000.00	0.00	0.00	300,000.00	0.00	0.00	0.00	0.00
	F008-PRO	FESTEJO DEL DIA DEL MAESTRO	1,500,000.00	0.00	0.00	1,500,000.00	0.00	0.00	0.00	0.00
	F013-PRO	FESTEJO DEL DIA DE REYES	1,500,000.00	1,500,000.00	2,050,000.00	950,000.00	891,587.60	891,587.60	891,587.60	0.00
	F017-PRO	FESTEJO DEL DIA DE LAS MADRES	500,000.00	0.00	0.00	500,000.00	0.00	0.00	0.00	0.00
	F019-PRO	CELEBRACIÓN DE LAS FIESTAS PATRIAS Y CONMEMORACIÓN DE LA FUNDACIÓN DE CUNDUACÁN	1,000,000.00	0.00	0.00	1,000,000.00	0.00	0.00	0.00	0.00
	F021-PRO	FIESTAS DECEMBRINAS	1,500,000.00	0.00	0.00	1,500,000.00	0.00	0.00	0.00	0.00
F031		APOYO Y FOMENTO AL DEPORTE Y RECREACIÓN	1,000,000.00	0.00	0.00	1,000,000.00	0.00	0.00	0.00	0.00
	F009-PRO	GASTO DE OPERACIÓN DE LA ALBERCA.	445,000.00	0.00	0.00	445,000.00	0.00	0.00	0.00	0.00
	F010-PRO	GASTOS DE OPERACIÓN DEL CENTRO DE CONVIVENCIA.	105,000.00	0.00	0.00	105,000.00	0.00	0.00	0.00	0.00
	F011-PRO	APOYO AL DEPORTE	450,000.00	0.00	0.00	450,000.00	0.00	0.00	0.00	0.00
F032		FOMENTO A LA ACTIVIDAD AGROPECUARIA Y FORESTAL	40,000.00	36,667.00	36,667.00	40,000.00	4,000.00	4,000.00	4,000.00	0.00
	F003-PRO	CHAPEO DE CAMPOS DEPORTIVOS	40,000.00	36,667.00	36,667.00	40,000.00	4,000.00	4,000.00	4,000.00	0.00
K002		INFRAESTRUCTURA PARA AGUA POTABLE	0.00	250,917.86	0.00	250,917.86	0.00	0.00	0.00	0.00
	K115-HT-REF	MANTENIMIENTO DE RED DE AGUAS PLUVIALES CALLE MATAMOROS (REFRENDO DEL PROYECTO K369-HT-2021)	0.00	250,917.86	0.00	250,917.86	0.00	0.00	0.00	0.00
K003		DRENAJE Y ALCANTARILLADO	0.00	653,879.47	0.00	653,879.47	0.00	0.00	0.00	0.00
	K120-HM-REF	MANTENIMIENTO DE DRENAJE SANITARIO EN CALLE DE LA TORTILLERIA (REFRENDO DEL PROYECTO K374-HM-2021)	0.00	653,879.47	0.00	653,879.47	0.00	0.00	0.00	0.00
K004		ELECTRIFICACIÓN	0.00	586,402.39	0.00	586,402.39	268,566.19	268,566.19	0.00	0.00
	K116-HT-REF	AMPLIACION DE RED DE DISTRIBUCION DE ENERGIA ELECTRICA EN MEDIA Y BAJA TENSION (REFRENDO DEL PROYECTO K370-HT-2021)	0.00	586,402.39	0.00	586,402.39	268,566.19	268,566.19	0.00	0.00
K005		URBANIZACIÓN	0.00	24,127,096.21	0.00	24,127,096.21	288,133.93	288,133.93	0.00	0.00
	K102-HT-REF	PAVIMENTACION DE CAMINO A BASE DE MEZCLA EN CALIENTE (SECTOR DIOSAS, REFRENDO DEL PROYECTO K350-HT-2021)	0.00	1,200,065.56	0.00	1,200,065.56	0.00	0.00	0.00	0.00
	K103-HM-REF	CONSTRUCCION DE CAMINO A BASE DE CONCRETO HIDRAULICO PRIMERA ETAPA (REFRENDO DEL PROYECTO K357-HM-2021)	0.00	875,124.20	0.00	875,124.20	0.00	0.00	0.00	0.00
	K104-HT-REF	REHABILITACION DE CAMINO A BASE DE MEZCLA ASFALTICA EN FRIO EN TRAMOS AISLADOS (REFRENDO DEL PROYECTO K358-HT-2021)	0.00	915,321.49	0.00	915,321.49	288,133.93	288,133.93	0.00	0.00
	K107-PAR-REF	REHABILITACION DE CAMINO A BASE DE MEZCLA ASFALTICA EN CALIENTE (REFRENDO DEL PROYECTO K361-PAR-2021)	0.00	475,508.26	0.00	475,508.26	0.00	0.00	0.00	0.00
	K108-PAR-REF	MANTENIMIENTO DE CAMINO A BASE DE MEZCLA ASFALTICA EN CALIENTE (REFRENDO DEL PROYECTO K362-PAR-2021)	0.00	3,550,781.32	0.00	3,550,781.32	0.00	0.00	0.00	0.00
	K111-PRO-REF	PAVIMENTACION DE CAMINO A BASE DE MEZCLA ASFALTICA EN CALIENTE (REFRENDO DEL PROYECTO K365-PRO-2021)	0.00	960,000.00	0.00	960,000.00	0.00	0.00	0.00	0.00
	K114-HM-REF	MANTENIMIENTO DE CAMINO A BASE DE GRAVA DE REVESTIMIENTO DE 1 1/2 A FINOS (TRAMO 1,2 Y 3), (REFRENDO DEL PROYECTO K368-HM-2021)	0.00	1,227,997.61	0.00	1,227,997.61	0.00	0.00	0.00	0.00
	K118-HT-REF	MANTENIMIENTO DE CAMINO A BASE DE MEZCLA ASFALTICA EN CALIENTE TRAMO LA TORTILLERIA (REFRENDO DEL PROYECTO K372-HT-2021)	0.00	1,137,325.43	0.00	1,137,325.43	0.00	0.00	0.00	0.00
	K119-HM-REF	MANTENIMIENTO DE CALLES CON CONCRETO HIDRAULICO EN EL FRACCIONAMIENTO SAN ANTONIO (REFRENDO DEL PROYECTO K373-HM-2021)	0.00	89,500.00	0.00	89,500.00	0.00	0.00	0.00	0.00
	K122-FISE-REF	CONSTRUCCION DE CALLE EN EL MUNICIPIO DE CUNDUACAN (COL. ALIANZA POR EL CAMBIO), (REFRENDO DEL PROYECTO K298-FISE-2021)	0.00	2,845,949.61	0.00	2,845,949.61	0.00	0.00	0.00	0.00
	K126-PAR-REM	CONSTRUCCION DE ANDADOR A BASE DE CONCRETO HIDRAULICO EN FRACC. LAS FINCAS	0.00	603,151.62	0.00	603,151.62	0.00	0.00	0.00	0.00
	K127-PAR-REM	REHABILITACION DE CAMINO A BASE DE GRAVA DE REVESTIMIENTO DE 1 1/2" A FINOS	0.00	987,238.32	0.00	987,238.32	0.00	0.00	0.00	0.00
	K128-FIII	PAVIMENTACION DE CAMINO A BASE DE MEZCLA ASFALTICA EN CALIENTE (ESQUIPULA)	0.00	2,136,573.09	0.00	2,136,573.09	0.00	0.00	0.00	0.00
	K129-HT	MANTENIMIENTO DE ALUMBRADO PUBLICO EN DIVERSAS LOCALIDADES (1RA. ETAPA)	0.00	819,938.00	0.00	819,938.00	0.00	0.00	0.00	0.00
	K130-HM	MANTENIMIENTO DE ALUMBRADO PUBLICO EN DIVERSAS LOCALIDADES (2DA. ETAPA)	0.00	745,451.00	0.00	745,451.00	0.00	0.00	0.00	0.00
	K131-FIII	REHABILITACION DE CAMINO A BASE DE MEZCLA ASFALTICA EN FRIO	0.00	5,557,170.70	0.00	5,557,170.70	0.00	0.00	0.00	0.00
	K132-FIII	REHABILITACION DE CAMINO A BASE DE MEZCLA ASFALTICA EN FRIO	0.00	0.00	0.00	0.00	0.00	0.00	0.00	0.00
	K133-FIII	CONSTRUCCION DE CAMINO A BASE DE MEZCLA ASFALTICA EN CALIENTE (TRAMO CENTRO)	0.00	0.00	0.00	0.00	0.00	0.00	0.00	0.00



CUNDUACÁN
Gobierno Municipal 2021 -2024

MUNICIPIO DE CUNDUACAN, TABASCO.
GASTO POR PROGRAMAS Y PROYECTOS
EJERCICIO: 2022 CORTE DEL 01 DE ENERO AL 31 DE ENERO

P.P	Proy.	Descripción	Autorizado	Adecuaciones		Modificado	Davangado	Ejercido	Pagado	Subejercicio
				Ampliaciones	Reducciones					
	K134-FIII	CONSTRUCCION DE CAMINO A BASE DE MEZCLA ASFALTICA EN CALIENTE	0.00	0.00	0.00	0.00	0.00	0.00	0.00	0.00
	K135-FIII	CONSTRUCCION DE CAMINO A BASE DE MEZCLA ASFALTICA EN CALIENTE (TRAMO CALLE 12)	0.00	0.00	0.00	0.00	0.00	0.00	0.00	0.00
	K136-FIII	REHABILITACION DE CAMINO A BASE DE MEZCLA ASFALTICA EN FRIO	0.00	0.00	0.00	0.00	0.00	0.00	0.00	0.00
	K137-FIII	REHABILITACION DE CAMINO A BASE DE MEZCLA ASFALTICA EN FRIO	0.00	0.00	0.00	0.00	0.00	0.00	0.00	0.00
	K138-FIII	REHABILITACION DE CAMINO A BASE DE MEZCLA ASFALTICA EN FRIO	0.00	0.00	0.00	0.00	0.00	0.00	0.00	0.00
K028		INFRAESTRUCTURA PARA LA SEGURIDAD PÚBLICA	0.00	0.00	0.00	0.00	0.00	0.00	0.00	0.00
	K010-PAR-REM	ADQUISICION DE CAMIONETA TIPO PICK UP DOBLE CABINA EQUIPADA COMO PATRULLA	0.00	0.00	0.00	0.00	0.00	0.00	0.00	0.00
K037		INFRAESTRUCTURA PARA LA EDUCACIÓN	0.00	0.00	0.00	0.00	0.00	0.00	0.00	0.00
	K110-PRO-REF	CONSTRUCCION DE AULA TIPO DUPLEX (REFERENDO DEL PROYECTO K364-PRO-2021)	0.00	825,558.68	0.00	825,558.68	0.00	0.00	0.00	0.00
K039		INFRAESTRUCTURA RECREATIVA	0.00	2,147,906.81	0.00	2,147,906.81	0.00	0.00	0.00	0.00
	K124-PAR-REM	REHABILITACION DE CANCHA DE FRONTON	0.00	552,768.43	0.00	552,768.43	0.00	0.00	0.00	0.00
	K125-PAR-REM	CONSTRUCCION DE PARQUE RECREATIVO EN FRACC. PLAYA AZUL	0.00	1,595,138.38	0.00	1,595,138.38	0.00	0.00	0.00	0.00
K042		FORTALECIMIENTO DEL PATRIMONIO DE LOS ENTES PÚBLICOS	130,986,269.00	11,410,620.83	28,182,715.96	114,214,173.87	172,685.40	172,685.40	171,643.34	0.00
	K001-FIII	PROVISIONES PARA CONTINGENCIAS DEL FONDO DE APORTACIONES PARA LA INFRAESTRUCTURA SOCIAL MUNICIPAL FIII	124,036,269.00	0.00	16,775,477.43	107,260,791.57	0.00	0.00	0.00	0.00
	K002-PRO	ADQUISICIÓN DE BIENES DE TECNOLOGÍA DE LA INFORMACIÓN	450,000.00	0.00	0.00	450,000.00	0.00	0.00	0.00	0.00
	K003-HT	PROVISIONES PARA EROGACIONES CONTINGENTES FONDO PARA LAS ENTIDADES FEDERATIVAS Y MUNICIPIOS PRODUCTORES DE HIDROCARBUROS TERRESTRE	3,500,000.00	0.00	819,938.00	2,680,062.00	0.00	0.00	0.00	0.00
	K004-HM	PROVISIONES PARA EROGACIONES CONTINGENTES FONDO PARA LAS ENTIDADES FEDERATIVAS Y MUNICIPIOS PRODUCTORES DE HIDROCARBUROS MARÍTIMO	3,000,000.00	0.00	745,451.00	2,254,549.00	0.00	0.00	0.00	0.00
	K005-HT-REF	PROVISIONES PARA EROGACIONES CONTINGENTES FONDO PARA LAS ENTIDADES FEDERATIVAS Y MUNICIPIOS PRODUCTORES DE HIDROCARBUROS TERRESTRE (REFERENDO 2021)	0.00	4,090,032.73	4,090,032.73	0.00	0.00	0.00	0.00	0.00
	K006-HM-REF	PROVISIONES PARA EROGACIONES CONTINGENTES FONDO PARA LAS ENTIDADES FEDERATIVAS Y MUNICIPIOS PRODUCTORES DE HIDROCARBUROS MARÍTIMO (REFERENDO 2021)	0.00	2,864,809.60	2,864,809.60	0.00	0.00	0.00	0.00	0.00
	K007-FIII-REF	PROVISIONES PARA CONTINGENCIAS DEL FONDO DE APORTACIONES PARA LA INFRAESTRUCTURA SOCIAL MUNICIPAL FIII (REFERENDO 2021)	0.00	41,057.59	41,057.59	0.00	0.00	0.00	0.00	0.00
	K008-FISE-REF	PROVISIONES PARA EROGACIONES CONTINGENTES (REFERENDO 2021)	0.00	2,845,949.61	2,845,949.61	0.00	0.00	0.00	0.00	0.00
	K009-PRO	ADQUISICION DE MOBILIARIO, EQUIPOS Y HERRAMIENTAS DIVERSAS	0.00	35,000.00	0.00	35,000.00	0.00	0.00	0.00	0.00
	K011-PRO	ADQUISICION DE BAFLE DE 15" AMPLIFICADO DSP QMC-15-400-DSP	0.00	0.00	0.00	0.00	0.00	0.00	0.00	0.00
	K012-PRO	ADQUISICION DE SISTEMA DE MICROFONO INALAMBRICO DOBLE DE MANO CON CAPSULA	0.00	0.00	0.00	0.00	0.00	0.00	0.00	0.00
	K013-PRO	ADQUISICION DE MEZCLADORA 10 CANALES	0.00	0.00	0.00	0.00	0.00	0.00	0.00	0.00
	K101-PAR-REF	MANTENIMIENTO CORRECTIVO EN AZOTEA DEL EDIFICIO ADMINISTRATIVO ATENAS (REFERENDO DEL PROYECTO K330-PAR-2021)	0.00	172,685.40	0.00	172,685.40	172,685.40	172,685.40	171,643.34	0.00
	K105-FIII-ECO	CONSTRUCCION DE TECHO FIRME EN VIVIENDA A BASE DE LAMINA ACANALADA ALUM DE 6.10 MT (REFERENDO DEL PROYECTO K359-FIII-ECO-2021)	0.00	23,817.99	0.00	23,817.99	0.00	0.00	0.00	0.00
	K106-FIII-ECO	CONSTRUCCION DE PISO FIRME (REFERENDO DEL PROYECTO K360-FIII-ECO-2021)	0.00	17,239.60	0.00	17,239.60	0.00	0.00	0.00	0.00
	K109-PAR-REF	REMEDIACION Y MANTENIMIENTO DE OFICINAS DEL H. AYUNTAMIENTO DE CUNDUACAN (REFERENDO DEL PROYECTO K363-PAR-2021)	0.00	265,151.92	0.00	265,151.92	0.00	0.00	0.00	0.00
	K112-PRO-REF	CONSTRUCCION DE CASETA DE CONTROL CENTRAL CAMIONERA (REFERENDO DEL PROYECTO K366-PRO-2021)	0.00	103,763.32	0.00	103,763.32	0.00	0.00	0.00	0.00
	K113-PRO-REF	AMPLIACION DE BAÑO PARA PERSONAS CON DIVERSIDAD FUNCIONAL UBR (REFERENDO DEL PROYECTO K367-PRO-2021)	0.00	70,652.02	0.00	70,652.02	0.00	0.00	0.00	0.00
	K117-FEIEF-REF	MANTENIMIENTO GENERAL DEL CENDI (REFERENDO DEL PROYECTO K371-FEIEF-2021)	0.00	727,046.26	0.00	727,046.26	0.00	0.00	0.00	0.00
	K121-HM-REF	MANTENIMIENTO EN OFICINA DE PROTECCION CIVIL MUNICIPAL (REFERENDO DEL PROYECTO K375-HM-2021)	0.00	18,308.32	0.00	18,308.32	0.00	0.00	0.00	0.00
	K123-PAR-REM	CONSTRUCCION DE CUARTO PARA BAÑOS PUBLICOS EN EL FRACC. SAN ANTONIO	0.00	135,106.47	0.00	135,106.47	0.00	0.00	0.00	0.00
L002		RESPONSABILIDADES, RESOLUCIONES JUDICIALES Y PAGO DE LIQUIDACIONES	2,500,000.00	0.00	0.00	2,500,000.00	0.00	0.00	0.00	0.00
	L001-PAR	EROGACIONES POR RESOLUCIONES POR AUTORIDAD COMPETENTE	2,500,000.00	0.00	0.00	2,500,000.00	0.00	0.00	0.00	0.00
MD01		ACTIVIDADES DE APOYO ADMINISTRATIVO	198,908,118.05	37,873,886.37	33,739,301.84	203,042,702.58	10,806,972.85	10,604,652.84	8,635,357.30	202,320.01
	M001-PAR	GASTO DE OPERACION DE LA PRESIDENCIA MUNICIPAL	5,891,685.75	3,400,103.33	3,400,103.33	5,891,685.75	386,019.19	385,209.81	356,649.85	809.38

MUNICIPIO DE CUNDUACAN, TABASCO.
GASTO POR PROGRAMAS Y PROYECTOS
EJERCICIO: 2022 CORTE DEL 01 DE ENERO AL 31 DE ENERO


P.P	Proy.	Descripción	Autorizado	Adecuaciones		Modificado	Devengado	Ejercido	Pagado	Subejercicio
				Ampliaciones	Reducciones					
	M002-PAR	GASTO DE OPERACIÓN DE LA SECRETARIA DEL AYUNTAMIENTO	19,828,715.11	8,711,406.41	8,711,406.41	19,828,715.11	1,268,264.58	1,200,718.36	1,078,920.39	67,546.22
	M003-PAR	GASTO DE OPERACIÓN DE LA DIRECCIÓN DE DESARROLLO MUNICIPAL.	6,799,309.83	777,246.04	777,246.04	6,799,309.83	411,763.18	411,763.18	331,697.46	0.00
	M004-PAR	GASTO DE OPERACIÓN DE LA DIRECCIÓN DE FOMENTO ECONÓMICO Y TURISMO.	4,522,354.87	987,111.52	987,111.52	4,522,354.87	293,640.82	293,640.82	226,748.44	0.00
	M005-PAR	GASTO DE OPERACIÓN DE LA DIRECCIÓN DE OBRAS, ORDENAMIENTO TERRITORIAL Y SERVICIOS MUNICIPALES.	33,224,678.98	2,718,513.22	2,718,513.22	33,224,678.98	2,134,337.98	2,067,575.43	1,718,407.25	66,762.55
	M006-PAR	GASTO DE OPERACIÓN DE LA DIRECCIÓN DE EDUCACIÓN, CULTURA Y RECREACIÓN (DECUR)	6,508,849.88	921,074.88	921,074.88	6,508,849.88	379,713.05	378,553.05	290,353.35	1,160.00
	M007-PAR	GASTO DE OPERACIÓN DE LA DIRECCIÓN DE ADMINISTRACIÓN.	36,750,474.38	1,366,217.59	1,169,533.70	36,947,158.27	1,349,827.08	1,320,141.33	1,091,490.94	29,685.75
	M008-PAR	GASTO DE OPERACIÓN DE LA DIRECCIÓN DE ASUNTOS JURÍDICOS	4,932,409.61	2,265,625.28	2,265,625.28	4,932,409.61	275,912.29	275,912.29	235,441.83	0.00
	M009-PAR	GASTO DE OPERACIÓN DE LA DIRECCIÓN DE ATENCIÓN CIUDADANA.	2,594,821.77	891,126.16	891,126.16	2,594,821.77	155,261.66	155,261.66	121,009.19	0.00
	M010-PAR	GASTO DE OPERACIÓN DE LA DIRECCIÓN DE ATENCIÓN A LA MUJER.	1,930,078.24	676,710.08	676,710.08	1,930,078.24	130,379.72	128,639.72	101,975.87	1,740.00
	M011-PAR	GASTO DE OPERACIÓN DE LA DIRECCIÓN DE PROTECCIÓN AMBIENTAL Y DESARROLLO SUSTENTABLE.	2,653,341.89	662,906.08	662,906.08	2,653,341.89	166,829.44	166,829.44	138,492.43	0.00
	M012-PAR	GASTO DE OPERACIÓN DEL REGISTRO CIVIL No.1	6,293,432.36	2,659,084.48	2,659,084.48	6,293,432.36	390,287.03	390,287.03	291,004.38	0.00
	M013-PAR	GASTO DE OPERACIÓN DEL REGISTRO CIVIL No.2.	3,471,184.10	121,860.36	121,860.36	3,471,184.10	181,757.72	181,757.72	140,769.15	0.00
	M014-PAR	GASTO DE OPERACIÓN DE LA UNIDAD DE PROTECCIÓN CIVIL.	10,914,156.91	1,526,050.98	1,526,050.98	10,914,156.91	699,684.21	682,700.91	493,874.70	16,983.30
	M015-PAR	GASTO DE OPERACIÓN DE LA COORDINACIÓN DE DELEGADOS	2,084,551.46	362,094.96	362,094.96	2,084,551.46	138,045.51	138,045.51	118,137.35	0.00
	M016-PAR	GASTO DE OPERACIÓN DE LA CASA DE LA CULTURA	9,103,155.30	0.00	0.00	9,103,155.30	532,562.02	532,562.02	419,701.87	0.00
	M017-PAR	GASTO DE OPERACIÓN DEL DEPARTAMENTO DE BIBLIOTECAS	6,723,668.50	2,844,112.72	2,844,112.72	6,723,668.50	424,351.38	424,351.38	311,553.07	0.00
	M018-PAR	GASTO DE OPERACIÓN DE LA COORDINACIÓN DEL DIF MUNICIPAL.	12,323,481.78	30,375.00	30,375.00	12,323,481.78	746,126.26	743,156.08	619,278.72	2,970.18
	M019-PAR	GASTO DE OPERACIÓN DE LA UNIDAD BASICA DE REHABILITACIÓN (UBR) (DIF)	3,860,524.27	1,386,078.72	1,386,078.72	3,860,524.27	233,547.54	233,547.54	179,574.87	0.00
	M020-PAR	GASTO DE OPERACIÓN DEL DEPARTAMENTO DE CAPACITACIÓN PARA EL TRABAJO. (DIF)	3,141,030.18	162,468.72	162,468.72	3,141,030.18	184,227.06	184,227.06	133,590.03	0.00
	M021-PAR	GASTO DE OPERACIÓN DEL CENDI MUNICIPAL.	3,994,212.88	1,465,819.20	1,465,819.20	3,994,212.88	242,844.90	242,844.90	171,686.16	0.00
	M022-PRO	GASTOS DE OPERACIÓN DE ADMINISTRACIÓN	9,542,000.00	550,000.00	0.00	10,092,000.00	0.00	0.00	0.00	0.00
	M023-PRO	MANTENIMIENTO DE MAQUINARIA PESADA	1,400,000.00	0.00	0.00	1,400,000.00	81,590.23	66,927.60	65,000.00	14,662.63
	M024-PRO	GASTO DE OPERACIÓN DEL CENDI MUNICIPAL.	420,000.00	0.00	0.00	420,000.00	0.00	0.00	0.00	0.00
	M025-FISM	GASTOS INDIRECTOS DEL FISM	0.00	3,387,900.64	0.00	3,387,900.64	0.00	0.00	0.00	0.00
N001	DESASTRES NATURALES		1,000,000.00	0.00	0.00	1,000,000.00	24,499.79	0.00	0.00	24,499.79
	N001-PRO	CONTINGENCIAS CLIMATOLÓGICAS Y EPIDEMIOLÓGICAS	1,000,000.00	0.00	0.00	1,000,000.00	24,499.79	0.00	0.00	24,499.79
O001	EVALUACIÓN Y CONTROL		7,643,701.54	1,311,387.43	1,311,387.43	7,643,701.54	466,463.63	459,213.54	365,087.54	7,250.09
	O001-PAR	GASTO DE OPERACIÓN DE LA CONTRALORIA MUNICIPAL.	7,343,701.54	1,311,387.43	1,311,387.43	7,343,701.54	466,463.63	459,213.54	365,087.54	7,250.09
	O002-FIV	EVALUACION DEL DESEMPEÑO	300,000.00	0.00	0.00	300,000.00	0.00	0.00	0.00	0.00
P009	ADMINISTRACIÓN FINANCIERA		24,946,226.38	42,875,085.89	13,164,893.49	54,656,418.78	1,854,557.32	1,842,660.63	1,666,292.95	11,896.69
	P001-PAR	GASTO DE OPERACIÓN DE LA DIRECCIÓN DE FINANZAS.	16,138,588.97	2,141,003.38	2,141,003.38	16,138,588.97	1,554,639.98	1,542,743.29	1,416,996.26	11,896.69
	P002-PAR	GASTO DE OPERACIÓN DE LA SUBDIRECCIÓN DE CATASTRO.	2,622,390.76	161,483.44	161,483.44	2,622,390.76	145,167.54	145,167.54	106,721.23	0.00
	P003-PAR	GASTO DE OPERACIÓN DE LA COORDINACIÓN DE REGLAMENTOS	2,311,948.83	333,218.64	333,218.64	2,311,948.83	153,826.74	153,826.74	141,652.40	0.00
	P005-PRO	PROVISIONES PARA EROGACIONES CONTINGENTES	2,484,619.82	0.00	35,000.00	2,449,619.82	0.00	0.00	0.00	0.00
	P006-PRO	COMISIONES SOBRE EL CONVENIO DE IMPUESTO PREDIAL	350,000.00	0.00	0.00	350,000.00	0.00	0.00	0.00	0.00
	P007-PAR	PROVISIONES PARA EROGACIONES CONTINGENTES	1,028,678.00	0.00	196,683.89	831,994.11	0.00	0.00	0.00	0.00
	P008-PRO	GASTOS DE OPERACION DE LA DIRECCION DE FINANZAS	10,000.00	0.00	0.00	10,000.00	923.06	923.06	923.06	0.00
	P009-PRO-REF	PROVISIONES PARA EROGACIONES CONTINGENTES (REFRENDO 2021)	0.00	1,959,974.02	1,959,974.02	0.00	0.00	0.00	0.00	0.00
	P010-PAR-REF	PROVISIONES PARA EROGACIONES CONTINGENTES (REFRENDO 2021)	0.00	4,464,126.90	4,464,126.90	0.00	0.00	0.00	0.00	0.00
	P011-PAR-REM	FONDO DE INVERSION PUBLICA PRODUCTIVA PARTICIPACIONES REMANENTE 2021.	0.00	22,478,145.18	3,873,403.22	18,604,741.96	0.00	0.00	0.00	0.00
	P012-PRO-REM	FONDO DE INVERSION PUBLICA PRODUCTIVA INGRESOS DE GESTION REMANENTE 2021.	0.00	9,059,045.60	0.00	9,059,045.60	0.00	0.00	0.00	0.00
	P013-PRO-REM	PROVISIONES PARA EROGACIONES CONTINGENTES (R.P. REM-J) (OBSERVADO) PAR 2018	0.00	2,278,088.73	0.00	2,278,088.73	0.00	0.00	0.00	0.00





CUNDUACÁN
Gobierno Municipal 2021 -2024

MUNICIPIO DE CUNDUACAN, TABASCO.
GASTO POR PROGRAMAS Y PROYECTOS
EJERCICIO: 2022 CORTE DEL 01 DE ENERO AL 31 DE ENERO

P.P	Proy.	Descripción	Autorizado	Adecuaciones		Modificado	Devengado	Ejercido	Pagado	Subejercicio
				Ampliaciones	Reducciones					
P010		ADMINISTRACIÓN PROGRAMÁTICA Y PRESUPUESTARIA	6,813,864.32	2,903,245.28	2,903,245.28	6,813,864.32	384,964.76	384,964.76	314,624.05	0.00
	P004-PAR	GASTO DE OPERACIÓN DE LA DIRECCIÓN DE PROGRAMACIÓN.	6,813,864.32	2,903,245.28	2,903,245.28	6,813,864.32	384,964.76	384,964.76	314,624.05	0.00


L.C.P. JUAN MOISES ARIAS BLE
DIRECTOR DE PROGRAMACION


DRA. YANTZY DILLAY GARCIA CAMPOS
SINDICO DE EGRESOS


LIC. JESUS ABRAHAM CANO GONZALEZ
PRESIDENTE MUNICIPAL



H. AYUNTAMIENTO CONSTITUCIONAL
MUNICIPIO DE CUNDUACÁN, TABASCO



CUNDUACÁN
Somos Todos
GOBIERNO MUNICIPAL 2021 -2024

INFORMES PRESUPUESTALES DE DISCIPLINA FINANCIERA CORRESPONDIENTE AL MES DE ENERO DEL EJERCICIO FISCAL 2022.



CUNDUACÁN
Gobierno Municipal 2021 -2024

DIR. PROGRAMACIÓN

2021-2024

MUNICIPIO DE CUNDUACAN, TABASCO.
BALANCE PRESUPUESTARIO - LDF
(PESOS)
EJERCICIO: 2022 CORTE DEL 01 DE ENERO AL 31 DE ENERO

FORMATO 4

Concepto	Estimado/Aprobado	Devengado	Recaudado/Pagado
A. INGRESOS TOTALES	585,982,094.00	59,182,457.80	59,121,310.80
A1. INGRESOS DE LIBRE DISPOSICION	353,037,349.00	37,330,458.34	37,269,311.34
A2. TRANSFERENCIAS FEDERALES ETIQUETADAS	232,944,745.00	21,851,999.46	21,851,999.46
A3. FINANCIAMIENTO NETO	0.00	0.00	0.00
B. EGRESOS PRESUPUESTARIOS	585,982,094.00	27,391,485.47	21,942,073.61
B1. GASTO NO ETIQUETADO (sin incluir Amortizacion de la Deuda Publica)	455,095,825.00	26,834,785.35	21,942,073.61
B2. GASTO ETIQUETADO (sin incluir Amortizacion de la Deuda Publica)	130,886,269.00	556,700.12	0.00
C. REMANENTES DEL EJERCICIO ANTERIOR	0.00	0.00	0.00
C1. REMANENTES DE INGRESOS DE LIBRE DISPOSICION APLICADOS EN EL PERIODO	0.00	0.00	0.00
C2. REMANENTES DE TRANSFERENCIAS FEDERALES ETIQUETADAS APLICADOS EN EL PERIODO	0.00	0.00	0.00
I. BALANCE PRESUPUESTARIO (I=A-B+C)	0.00	31,790,972.33	37,179,237.19
II. BALANCE PRESUPUESTARIO SIN FINANCIAMIENTO NETO (II=I-A3)	0.00	31,790,972.33	37,179,237.19
III. BALANCE PRESUPUESTARIO SIN FINANCIAMIENTO NETO Y SIN REMANENTES DEL EJERCICIO ANTERIOR (II=II-C)	0.00	31,790,972.33	37,179,237.19

Concepto	Aprobado	Devengado	Pagado
E. INTERESES, COMISIONES Y GASTOS DE LA DEUDA	0.00	0.00	0.00
E1. INTERESES, COMISIONES Y GASTOS DE LA DEUDA CON GASTO NO ETIQUETADO	0.00	0.00	0.00
E2. INTERESES, COMISIONES Y GASTOS DE LA DEUDA CON GASTO ETIQUETADO	0.00	0.00	0.00
IV. BALANCE PRIMARIO (IV=III+E)	0.00	0.00	0.00

Concepto	Estimado/Aprobado	Devengado	Recaudado/Pagado
F. FINANCIAMIENTO	0.00	0.00	0.00
F1. FINANCIAMIENTO CON FUENTE DE PAGO DE INGRESOS DE LIBRE DISPOSICION	0.00	0.00	0.00
F2. FINANCIAMIENTO CON FUENTE DE PAGO DE TRANSFERENCIAS FEDERALES ETIQUETADAS	0.00	0.00	0.00
G. AMORTIZACION DE LA DEUDA	0.00	0.00	0.00
G1. AMORTIZACION DE LA DEUDA CON GASTO NO ETIQUETADO	0.00	0.00	0.00
G2. AMORTIZACION DE LA DEUDA CON GASTO ETIQUETADO	0.00	0.00	0.00
A3. FINANCIAMIENTO NETO (A3=F-G)	0.00	0.00	0.00

Concepto	Estimado/Aprobado	Devengado	Recaudado/Pagado
A1. INGRESOS DE LIBRE DISPOSICION	353,037,349.00	37,330,458.34	37,269,311.34
A3.1. FINANCIAMIENTO NETO CON FUENTE DE PAGO DE INGRESOS DE LIBRE DISPOSICION	0.00	0.00	0.00
F1. FINANCIAMIENTO CON FUENTE DE PAGO DE INGRESOS DE LIBRE DISPOSICION	0.00	0.00	0.00
G1. AMORTIZACION DE LA DEUDA CON GASTO NO ETIQUETADO	0.00	0.00	0.00
B1. GASTO NO ETIQUETADO (sin incluir Amortizacion de la Deuda Publica)	455,095,825.00	26,834,785.35	21,942,073.61
C1. REMANENTES DE INGRESOS DE LIBRE DISPOSICION APLICADOS EN EL PERIODO	0.00	0.00	0.00
V. BALANCE PRESUPUESTARIO DE RECURSOS DISPONIBLES (V=A1+A3.1-B1-C1)	-102,058,476.00	10,495,672.99	15,327,237.73
VI. BALANCE PRESUPUESTARIO DE RECURSOS DISPONIBLES SIN FINANCIAMIENTO NETO (VI=V-A3.1)	-102,058,476.00	10,495,672.99	15,327,237.73

Concepto	Estimado/Aprobado	Devengado	Recaudado/Pagado
A2. TRANSFERENCIAS FEDERALES ETIQUETADAS	232,944,745.00	21,851,999.46	21,851,999.46
A3.2. FINANCIAMIENTO NETO CON FUENTE DE PAGO DE TRANSFERENCIAS FEDERALES ETIQUETADAS	0.00	0.00	0.00
F2. FINANCIAMIENTO CON FUENTE DE PAGO DE TRANSFERENCIAS FEDERALES ETIQUETADAS	0.00	0.00	0.00
G2. AMORTIZACION DE LA DEUDA CON GASTO ETIQUETADO	0.00	0.00	0.00
B2. GASTO ETIQUETADO (sin incluir Amortizacion de la Deuda Publica)	130,886,269.00	556,700.12	0.00



CUNDUACÁN
Gobierno Municipal 2021 -2024

MUNICIPIO DE CUNDUACAN, TABASCO.


BALANCE PRESUPUESTARIO - LDF


(PESOS)


EJERCICIO: 2022 CORTE DEL 01 DE ENERO AL 31 DE ENERO

FORMATO 4

C2. REMANENTES DE TRANSFERENCIAS FEDERALES ETIQUETADAS APLICADOS EN EL PERIODO	0.00	0.00	0.00
VII. BALANCE PRESUPUESTARIO DE RECURSOS ETIQUETADOS (VII=A2+A3.2-B2+C2)	102,058,476.00	21,295,299.34	21,851,999.46
VIII. BALANCE PRESUPUESTARIO DE RECURSOS ETIQUETADOS SIN FINANCIAMIENTO NETO (VIII=VII-A3.2)	102,058,476.00	21,295,299.34	21,851,999.46


L.C.P. JUAN MOISES ARIAS BLE
DIRECTOR DE PROGRAMACION


DRA. YANTZY DILLAY GARCIA CAMPOS
SINDICO DE EGRESOS


LIC. JESUS ABRAHAM CANO GONZALEZ
PRESIDENTE MUNICIPAL



CUNDUACÁN
Gobierno Municipal 2021-2024

MUNICIPIO DE CUNDUACAN, TABASCO.
ESTADO ANALITICO DE INGRESOS DETALLADO - LDF
EJERCICIO: 2022 CORTE DEL 01 DE ENERO AL 31 DE ENERO
(PESOS)

FORMATO 5

Concepto	Ingreso					
	Estimado	Ampliaciones/ Reducciones	Modificado	Devengado	Recaudado	Diferencia
INGRESOS DE LIBRE DISPOSICION						
IMPUESTOS	11,830,833.98	0.00	11,830,833.98	2,428,302.40	2,428,302.40	-9,402,531.58
CUOTAS Y APORTACIONES DE SEGURIDAD SOCIAL	0.00	0.00	0.00	0.00	0.00	0.00
CONTRIBUCIONES DE MEJORAS	0.00	0.00	0.00	0.00	0.00	0.00
DERECHOS	16,088,367.96	0.00	16,088,367.96	1,828,209.99	1,828,209.99	-14,260,157.97
PRODUCTOS	614,815.03	0.00	614,815.03	76,241.28	76,241.28	-538,573.75
APROVECHAMIENTOS	6,715,983.03	0.00	6,715,983.03	674,882.84	674,882.84	-6,041,100.19
INGRESOS POR VENTAS DE BIENES Y SERVICIOS	0.00	0.00	0.00	0.00	0.00	0.00
PARTICIPACIONES	0.00	0.00	0.00	0.00	0.00	0.00
FONDO GENERAL DE PARCIPACIONES	280,054,912.00	0.00	280,054,912.00	27,359,867.00	27,298,720.00	-252,756,192.00
FONDO DE FOMENTO MUNICIPAL	0.00	0.00	0.00	0.00	0.00	0.00
FONDO DE FISCALIZACION Y RECAUDACION	0.00	0.00	0.00	0.00	0.00	0.00
FONDO DE COMPENSACION	13,833,330.00	0.00	13,833,330.00	616,122.00	616,122.00	-13,217,208.00
FONDO DE EXTRACCION DE HIDROCARBUROS	0.00	0.00	0.00	0.00	0.00	0.00
IMPUESTO ESPECIAL SOBRE PRODUCCION Y SERVICIOS	0.00	0.00	0.00	0.00	0.00	0.00
0.136% DE LA RECAUDACION FEDERAL PARTICIPABLE	0.00	0.00	0.00	0.00	0.00	0.00
3.17% SOBRE EXTRACCION DE PETROLEO	0.00	0.00	0.00	0.00	0.00	0.00
GASOLINA Y DIESEL	0.00	0.00	0.00	0.00	0.00	0.00
FONDO DEL IMPUESTO SOBRE LA RENTA	15,000,000.00	0.00	15,000,000.00	2,731,133.00	2,731,133.00	-12,268,867.00
FONDO DE ESTABILIZACION DE LOS INGRESOS DE LAS ENTIDADES FEDERATIVAS	0.00	0.00	0.00	0.00	0.00	0.00
INCENTIVOS DERIVADOS DE LA COLABORACION FISCAL	0.00	0.00	0.00	0.00	0.00	0.00
TENENCIA O USO DE VEHICULOS	0.00	0.00	0.00	0.00	0.00	0.00
FONDO DE COMPENSACION ISAN	0.00	0.00	0.00	0.00	0.00	0.00
IMPUESTO SOBRE AUTOMOVILES NUEVOS	0.00	0.00	0.00	0.00	0.00	0.00
FONDO DE COMPENSACION DE REPECOS INTERMEDIOS	0.00	0.00	0.00	0.00	0.00	0.00
OTROS INCENTIVOS ECONOMICOS	0.00	0.00	0.00	0.00	0.00	0.00
TRANSFERENCIAS	0.00	0.00	0.00	0.00	0.00	0.00
CONVENIOS	0.00	0.00	0.00	0.00	0.00	0.00
OTROS CONVENIOS Y SUBSIDIOS	8,899,107.00	0.00	8,899,107.00	1,615,699.00	1,615,699.00	-7,283,408.00
OTROS INGRESOS DE LIBRE DISPOSICION	0.00	0.00	0.00	0.00	0.00	0.00
PARTICIPACIONES EN INGRESOS LOCALES	0.00	0.00	0.00	0.00	0.00	0.00
OTROS INGRESOS DE LIBRE DISPOSICION	0.00	0.00	0.00	0.00	0.00	0.00
CONVENIOS DE DESCENTRALIZACION	0.00	0.00	0.00	0.83	0.83	0.83
OTROS CONVENIOS Y SUBSIDIOS	0.00	0.00	0.00	0.00	0.00	0.00
I. TOTAL DE INGRESOS DE LIBRE DISPOSICION	353,037,349.00	0.00	353,037,349.00	37,330,458.34	37,269,311.34	-315,768,037.66
TRANSFERENCIAS FEDERALES ETIQUETADAS						
DERECHOS	0.00	0.00	0.00	0.00	0.00	0.00
PRODUCTOS	0.00	0.00	0.00	0.00	0.00	0.00
FONDO DE EXTRACCION DE HIDROCARBUROS	0.00	0.00	0.00	0.00	0.00	0.00
FONDO DE ESTABILIZACION DE LOS INGRESOS DE LAS ENTIDADES FEDERATIVAS	0.00	0.00	0.00	2.03	2.03	2.03
OTROS CONVENIOS Y SUBSIDIOS	0.00	0.00	0.00	0.00	0.00	0.00
APORTACIONES	0.00	0.00	0.00	0.00	0.00	0.00
FONDO DE APORTACIONES PARA LA NOMINA EDUCATIVA Y GASTO OPERATIVO	0.00	0.00	0.00	0.00	0.00	0.00
FONDO DE APORTACIONES PARA LOS SERVICIOS DE SALUD	0.00	0.00	0.00	0.00	0.00	0.00
FONDO DE APORTACIONES PARA LA INFRAESTRUCTURA SOCIAL	124,036,269.00	-5,693,833.00	118,342,436.00	11,835,913.87	11,835,913.87	-112,200,355.13
FONDO DE APORTACIONES PARA EL FORTALECIMIENTO DE LOS MUNICIPIOS Y DE LAS DEMARCACIONES TERRITORIALES DEL DISTRITO FEDERAL	102,408,476.00	-1,001,549.00	101,406,927.00	8,450,577.00	8,450,577.00	-93,957,899.00
FONDO DE APORTACIONES MULTIPLES	0.00	0.00	0.00	0.00	0.00	0.00
FONDO DE APORTACIONES PARA LA SEGURIDAD PUBLICA DE LOS ESTADOS Y DEL DISTRITO FEDERAL	0.00	0.00	0.00	0.00	0.00	0.00
FONDO DE APORTACIONES PARA EL FORTALECIMIENTO DE LAS ENTIDADES FEDERATIVAS	0.00	0.00	0.00	0.00	0.00	0.00
CONVENIOS	0.00	0.00	0.00	0.00	0.00	0.00
CONVENIOS DE PROTECCION SOCIAL EN SALUD	0.00	0.00	0.00	0.00	0.00	0.00
CONVENIOS DE DESCENTRALIZACION	0.00	0.00	0.00	0.00	0.00	0.00
CONVENIOS DE REASIGNACION	0.00	0.00	0.00	0.00	0.00	0.00
OTROS CONVENIOS Y SUBSIDIOS	0.00	0.00	0.00	0.00	0.00	0.00
FONDOS DISTINTOS DE APORTACIONES	0.00	0.00	0.00	0.00	0.00	0.00
FONDO PARA ENTIDADES FEDERATIVAS Y MUNICIPIOS PRODUCTORES DE HIDROCARBUROS	6,500,000.00	0.00	6,500,000.00	1,565,506.56	1,565,506.56	-4,934,493.44
FONDO MINERO	0.00	0.00	0.00	0.00	0.00	0.00



CUNDUACÁN
Gobierno Municipal 2021 -2024

MUNICIPIO DE CUNDUACAN, TABASCO.
ESTADO ANALITICO DE INGRESOS DETALLADO - LDF
EJERCICIO: 2022 CORTE DEL 01 DE ENERO AL 31 DE ENERO
(PESOS)

FORMATO 5

Concepto	Ingreso					
	Estimado	Ampliaciones/ Reducciones	Modificado	Devengado	Recaudado	Diferencia
TRANSFERENCIAS, SUBSIDIOS Y SUBVENCIONES Y PENSIONES Y JUBILACIONES	0.00	0.00	0.00	0.00	0.00	0.00
OTRAS TRANSFERENCIAS FEDERALES ETIQUETADAS	0.00	0.00	0.00	0.00	0.00	0.00
INGRESOS DERIVADOS DE FINANCIAMIENTO	0.00	0.00	0.00	0.00	0.00	0.00
II. TOTAL DE TRANSFERENCIAS FEDERALES ETIQUETADAS	232,944,745.00	-6,695,382.00	226,249,363.00	21,851,999.46	21,851,999.46	-211,092,745.54
IV. TOTAL DE INGRESOS	585,982,094.00	-6,695,382.00	579,286,712.00	59,182,457.80	59,121,310.80	-526,860,783.20

Datos informativos

1. Ingresos Derivados de Financiamientos con Fuente de Pago de Recursos de Libre Disposición
2. Ingresos Derivados de Financiamientos con Fuente de Pago de Transferencias Federales Etiquetadas
3. Ingresos Derivados de Financiamientos

MGP. LUIS RENE ESCOBAR ZARDONI
DIRECTOR DE FINANZAS

DRA. YANTZY DILLAY GARCIA CAMPOS
SINDICO DE EGRESOS

LIC. JESUS ABRAHAM CANO GONZALEZ
PRESIDENTE MUNICIPAL



CUNDUACÁN
Gobierno Municipal 2021 -2024

MUNICIPIO DE CUNDUACAN, TABASCO.
ESTADO ANALÍTICO DEL EJERCICIO DEL PRESUPUESTO DE EGRESOS DETALLADO - LDF
CLASIFICACIÓN POR OBJETO DEL GASTO (CAPÍTULO Y CONCEPTO)
EJERCICIO: 2022 CORTE DEL 01 DE ENERO AL 31 DE ENERO
(PESOS)

Concepto	Egresos					Subejercicio
	Aprobado	Ampliaciones / Reducciones	Modificado	Devengado	Pagado	
GASTO NO ETIQUETADO	455,095,825.00	40,109,778.13	495,205,603.13	26,834,785.35	21,942,073.61	468,370,817.78
SERVICIOS PERSONALES	320,661,749.83	302,508.65	320,964,258.48	20,511,698.81	16,616,876.61	300,452,559.67
REMUNERACIONES AL PERSONAL DE CARÁCTER PERMANENTE	89,289,599.36	140,376.92	89,429,976.28	7,393,938.99	4,345,583.77	82,036,037.29
REMUNERACIONES AL PERSONAL DE CARÁCTER TRANSITORIO	40,194,033.04	0.00	40,194,033.04	2,858,123.12	2,626,389.06	37,335,909.92
REMUNERACIONES ADICIONALES Y ESPECIALES	104,437,261.57	77,510.62	104,514,772.19	4,122,554.80	3,723,858.29	100,392,217.39
SEGURIDAD SOCIAL	25,795,516.74	27,234.27	25,822,751.01	1,944,615.62	1,825,536.27	23,878,135.39
OTRAS PRESTACIONES SOCIALES Y ECONÓMICAS	42,394,297.30	37,559.18	42,431,856.48	3,263,173.32	3,173,918.30	39,168,683.16
PREVISIONES	6,013,996.46	0.00	6,013,996.46	0.00	0.00	6,013,996.46
PAGO DE ESTÍMULOS A SERVIDORES PÚBLICOS	12,537,045.36	19,827.66	12,556,873.02	929,292.96	921,590.92	11,627,580.06
MATERIALES Y SUMINISTROS	43,990,932.49	2,928.02	43,993,860.51	851,525.41	510,639.45	43,142,335.10
MATERIALES DE ADMINISTRACIÓN, EMISIÓN DE DOCUMENTOS Y ARTÍCULOS OFICIALES	3,986,350.00	0.00	3,986,350.00	30,860.54	6,355.14	3,955,489.46
ALIMENTOS Y UTENSILIOS	1,737,300.00	0.00	1,737,300.00	20,705.88	20,705.88	1,716,594.12
MATERIAS PRIMAS Y MATERIALES DE PRODUCCIÓN Y COMERCIALIZACIÓN	439,000.00	0.00	439,000.00	0.00	0.00	439,000.00
MATERIALES Y ARTÍCULOS DE CONSTRUCCIÓN Y DE REPARACIÓN	5,105,750.00	0.00	5,105,750.00	94,957.99	1,128.76	5,010,792.01
PRODUCTOS QUÍMICOS, FARMACÉUTICOS Y DE LABORATORIO	1,625,296.68	0.00	1,625,296.68	48,287.38	3,673.00	1,577,009.30
COMBUSTIBLES, LUBRICANTES Y ADITIVOS	18,680,500.00	0.00	18,680,500.00	509,135.32	476,905.47	18,171,364.68
VESTUARIO, BLANCOS, PRENDAS DE PROTECCIÓN Y ARTÍCULOS DEPORTIVOS	8,980,000.00	1,968.52	8,981,968.52	3,530.92	414.00	8,978,437.60
MATERIALES Y SUMINISTROS PARA SEGURIDAD	65,000.00	0.00	65,000.00	0.00	0.00	65,000.00
HERRAMIENTAS, REFACCIONES Y ACCESORIOS MENORES	3,371,735.81	959.50	3,372,695.31	144,047.38	1,457.20	3,228,647.93
SERVICIOS GENERALES	79,976,406.33	-1,110,301.78	78,866,104.55	5,242,675.73	4,586,714.21	73,623,428.82
SERVICIOS BÁSICOS	44,242,252.00	-1,107,373.76	43,134,878.24	3,185,214.50	2,709,909.50	39,949,663.74
SERVICIOS DE ARRENDAMIENTO	5,397,924.00	552,000.00	5,949,924.00	92,320.00	1,972.00	5,857,604.00
SERVICIOS PROFESIONALES, CIENTÍFICOS Y TÉCNICOS Y OTROS SERVICIOS	2,329,200.00	0.00	2,329,200.00	25,826.24	0.00	2,303,373.76
SERVICIOS FINANCIEROS, BANCARIOS Y COMERCIALES	1,660,000.00	-52,000.00	1,608,000.00	2,615.11	2,615.11	1,605,384.89
SERVICIOS DE INSTALACIÓN, REPARACIÓN, MANTENIMIENTO Y CONSERVACIÓN	2,995,000.00	0.00	2,995,000.00	63,322.28	0.00	2,931,677.72
SERVICIOS DE COMUNICACIÓN SOCIAL Y PUBLICIDAD	1,205,000.00	50,000.00	1,255,000.00	0.00	0.00	1,255,000.00
SERVICIOS DE TRASLADO Y VIÁTICOS	256,030.33	-2,928.02	253,102.31	0.00	0.00	253,102.31
SERVICIOS OFICIALES	10,261,000.00	-550,000.00	9,711,000.00	892,747.60	891,587.60	8,818,252.40
OTROS SERVICIOS GENERALES	11,630,000.00	0.00	11,630,000.00	980,630.00	980,630.00	10,649,370.00
TRANSFERENCIAS ASIGNACIONES SUBSIDIOS Y OTRAS AYUDAS	6,250,000.00	0.00	6,250,000.00	56,200.00	56,200.00	6,193,800.00
TRANSFERENCIAS AL RESTO DEL SECTOR PÚBLICO	0.00	0.00	0.00	0.00	0.00	0.00
SUBSIDIOS Y SUBVENCIONES	500,000.00	0.00	500,000.00	0.00	0.00	500,000.00
AYUDAS SOCIALES	5,750,000.00	0.00	5,750,000.00	56,200.00	56,200.00	5,693,800.00
PENSIONES Y JUBILACIONES	0.00	0.00	0.00	0.00	0.00	0.00
DONATIVOS	0.00	0.00	0.00	0.00	0.00	0.00
BIENES MUEBLES INMUEBLES E INTANGIBLES	450,000.00	35,000.00	485,000.00	0.00	0.00	485,000.00



CUNDUACÁN
Gobierno Municipal 2021-2024

MUNICIPIO DE CUNDUACAN, TABASCO.
ESTADO ANALÍTICO DEL EJERCICIO DEL PRESUPUESTO DE EGRESOS DETALLADO - LDF
CLASIFICACIÓN POR OBJETO DEL GASTO (CAPÍTULO Y CONCEPTO)
EJERCICIO: 2022 CORTE DEL 01 DE ENERO AL 31 DE ENERO
(PESOS)

Concepto	Egresos					Subejercicio
	Aprobado	Ampliaciones / Reducciones	Modificado	Devengado	Pagado	
MOBILIARIO Y EQUIPO DE ADMINISTRACIÓN	200,000.00	0.00	200,000.00	0.00	0.00	200,000.00
MOBILIARIO Y EQUIPO EDUCACIONAL Y RECREATIVO	250,000.00	0.00	250,000.00	0.00	0.00	250,000.00
EQUIPO E INSTRUMENTAL MÉDICO Y DE LABORATORIO	0.00	0.00	0.00	0.00	0.00	0.00
VEHÍCULOS Y EQUIPO TERRESTRE	0.00	0.00	0.00	0.00	0.00	0.00
EQUIPO DE DEFENSA Y SEGURIDAD	0.00	0.00	0.00	0.00	0.00	0.00
MAQUINARIA, OTROS EQUIPOS Y HERRAMIENTAS	0.00	35,000.00	35,000.00	0.00	0.00	35,000.00
ACTIVOS BIOLÓGICOS	0.00	0.00	0.00	0.00	0.00	0.00
BIENES INMUEBLES	0.00	0.00	0.00	0.00	0.00	0.00
ACTIVOS INTANGIBLES	0.00	0.00	0.00	0.00	0.00	0.00
INVERSIÓN PÚBLICA	0.00	11,024,550.40	11,024,550.40	172,685.40	171,643.34	10,851,865.00
OBRA PÚBLICA EN BIENES DE DOMINIO PÚBLICO	0.00	0.00	0.00	0.00	0.00	0.00
OBRA PÚBLICA EN BIENES PROPIOS	0.00	11,024,550.40	11,024,550.40	172,685.40	171,643.34	10,851,865.00
INVERSIONES FINANCIERAS Y OTRAS PROVISIONES	3,766,736.35	29,855,092.84	33,621,829.19	0.00	0.00	33,621,829.19
PROVISIONES PARA CONTINGENCIAS Y OTRAS EROGACIONES ESPECIALES	3,766,736.35	29,855,092.84	33,621,829.19	0.00	0.00	33,621,829.19
PARTICIPACIONES Y APORTACIONES	0.00	0.00	0.00	0.00	0.00	0.00
CONVENIOS	0.00	0.00	0.00	0.00	0.00	0.00
DEUDA PÚBLICA	0.00	0.00	0.00	0.00	0.00	0.00
AMORTIZACIÓN DE LA DEUDA PÚBLICA	0.00	0.00	0.00	0.00	0.00	0.00
INTERESES DE LA DEUDA PÚBLICA	0.00	0.00	0.00	0.00	0.00	0.00
COMISIONES DE LA DEUDA PÚBLICA	0.00	0.00	0.00	0.00	0.00	0.00
GASTOS DE LA DEUDA PÚBLICA	0.00	0.00	0.00	0.00	0.00	0.00
COSTO POR COBERTURAS	0.00	0.00	0.00	0.00	0.00	0.00
ADEUDOS DE EJERCICIOS FISCALES ANTERIORES (ADEFAS)	0.00	0.00	0.00	0.00	0.00	0.00
GASTO ETIQUETADO	130,886,269.00	4,148,016.53	135,034,285.53	556,700.12	0.00	134,477,585.41
SERVICIOS PERSONALES	0.00	0.00	0.00	0.00	0.00	0.00
REMUNERACIONES AL PERSONAL DE CARÁCTER PERMANENTE	0.00	0.00	0.00	0.00	0.00	0.00
REMUNERACIONES AL PERSONAL DE CARÁCTER TRANSITORIO	0.00	0.00	0.00	0.00	0.00	0.00
REMUNERACIONES ADICIONALES Y ESPECIALES	0.00	0.00	0.00	0.00	0.00	0.00
SEGURIDAD SOCIAL	0.00	0.00	0.00	0.00	0.00	0.00
OTRAS PRESTACIONES SOCIALES Y ECONÓMICAS	0.00	0.00	0.00	0.00	0.00	0.00
PREVISIONES	0.00	0.00	0.00	0.00	0.00	0.00
PAGO DE ESTÍMULOS A SERVIDORES PÚBLICOS	0.00	0.00	0.00	0.00	0.00	0.00
MATERIALES Y SUMINISTROS	0.00	1,914,328.60	1,914,328.60	0.00	0.00	1,914,328.60
MATERIALES DE ADMINISTRACIÓN, EMISIÓN DE DOCUMENTOS Y ARTÍCULOS OFICIALES	0.00	112,636.00	112,636.00	0.00	0.00	112,636.00
ALIMENTOS Y UTENSILIOS	0.00	0.00	0.00	0.00	0.00	0.00
MATERIAS PRIMAS Y MATERIALES DE PRODUCCIÓN Y COMERCIALIZACIÓN	0.00	0.00	0.00	0.00	0.00	0.00



CUNDUACÁN
Gobierno Municipal 2021 -2024

MUNICIPIO DE CUNDUACAN, TABASCO.

**ESTADO ANALÍTICO DEL EJERCICIO DEL PRESUPUESTO DE EGRESOS DETALLADO - LDF
CLASIFICACIÓN POR OBJETO DEL GASTO (CAPÍTULO Y CONCEPTO)**

EJERCICIO: 2022 CORTE DEL 01 DE ENERO AL 31 DE ENERO

(PESOS)

Concepto	Egresos					Subejercicio
	Aprobado	Ampliaciones / Reducciones	Modificado	Devengado	Pagado	
MATERIALES Y ARTÍCULOS DE CONSTRUCCIÓN Y DE REPARACIÓN	0.00	1,565,389.00	1,565,389.00	0.00	0.00	1,565,389.00
PRODUCTOS QUÍMICOS, FARMACÉUTICOS Y DE LABORATORIO	0.00	0.00	0.00	0.00	0.00	0.00
COMBUSTIBLES, LUBRICANTES Y ADITIVOS	0.00	0.00	0.00	0.00	0.00	0.00
VESTUARIO, BLANCOS, PRENDAS DE PROTECCIÓN Y ARTÍCULOS DEPORTIVOS	0.00	0.00	0.00	0.00	0.00	0.00
MATERIALES Y SUMINISTROS PARA SEGURIDAD	0.00	0.00	0.00	0.00	0.00	0.00
HERRAMIENTAS, REFACCIONES Y ACCESORIOS MENORES	0.00	236,303.60	236,303.60	0.00	0.00	236,303.60
SERVICIOS GENERALES	300,000.00	3,038,961.04	3,338,961.04	0.00	0.00	3,338,961.04
SERVICIOS BÁSICOS	0.00	0.00	0.00	0.00	0.00	0.00
SERVICIOS DE ARRENDAMIENTO	0.00	2,375,441.04	2,375,441.04	0.00	0.00	2,375,441.04
SERVICIOS PROFESIONALES, CIENTÍFICOS Y TÉCNICOS Y OTROS SERVICIOS	300,000.00	524,320.00	824,320.00	0.00	0.00	824,320.00
SERVICIOS FINANCIEROS, BANCARIOS Y COMERCIALES	0.00	0.00	0.00	0.00	0.00	0.00
SERVICIOS DE INSTALACIÓN, REPARACIÓN, MANTENIMIENTO Y CONSERVACIÓN	0.00	139,200.00	139,200.00	0.00	0.00	139,200.00
SERVICIOS DE COMUNICACIÓN SOCIAL Y PUBLICIDAD	0.00	0.00	0.00	0.00	0.00	0.00
SERVICIOS DE TRASLADO Y VIÁTICOS	0.00	0.00	0.00	0.00	0.00	0.00
SERVICIOS OFICIALES	0.00	0.00	0.00	0.00	0.00	0.00
OTROS SERVICIOS GENERALES	0.00	0.00	0.00	0.00	0.00	0.00
TRANSFERENCIAS ASIGNACIONES SUBSIDIOS Y OTRAS AYUDAS	0.00	0.00	0.00	0.00	0.00	0.00
TRANSFERENCIAS AL RESTO DEL SECTOR PÚBLICO	0.00	0.00	0.00	0.00	0.00	0.00
SUBSIDIOS Y SUBVENCIONES	0.00	0.00	0.00	0.00	0.00	0.00
AYUDAS SOCIALES	0.00	0.00	0.00	0.00	0.00	0.00
PENSIONES Y JUBILACIONES	0.00	0.00	0.00	0.00	0.00	0.00
DONATIVOS	0.00	0.00	0.00	0.00	0.00	0.00
BIENES MUEBLES INMUEBLES E INTANGIBLES	0.00	0.00	0.00	0.00	0.00	0.00
MOBILIARIO Y EQUIPO DE ADMINISTRACIÓN	0.00	0.00	0.00	0.00	0.00	0.00
MOBILIARIO Y EQUIPO EDUCACIONAL Y RECREATIVO	0.00	0.00	0.00	0.00	0.00	0.00
EQUIPO E INSTRUMENTAL MÉDICO Y DE LABORATORIO	0.00	0.00	0.00	0.00	0.00	0.00
VEHÍCULOS Y EQUIPO TERRESTRE	0.00	0.00	0.00	0.00	0.00	0.00
EQUIPO DE DEFENSA Y SEGURIDAD	0.00	0.00	0.00	0.00	0.00	0.00
MAQUINARIA, OTROS EQUIPOS Y HERRAMIENTAS	0.00	0.00	0.00	0.00	0.00	0.00
ACTIVOS BIOLÓGICOS	0.00	0.00	0.00	0.00	0.00	0.00
BIENES INMUEBLES	0.00	0.00	0.00	0.00	0.00	0.00
ACTIVOS INTANGIBLES	0.00	0.00	0.00	0.00	0.00	0.00
INVERSIÓN PÚBLICA	0.00	17,535,593.32	17,535,593.32	556,700.12	0.00	16,978,893.20
OBRA PÚBLICA EN BIENES DE DOMINIO PÚBLICO	0.00	0.00	0.00	0.00	0.00	0.00
OBRA PÚBLICA EN BIENES PROPIOS	0.00	17,535,593.32	17,535,593.32	556,700.12	0.00	16,978,893.20
INVERSIONES FINANCIERAS Y OTRAS PROVISIONES	130,586,269.00	-18,340,866.43	112,245,402.57	0.00	0.00	112,245,402.57



CUNDUACÁN
Gobierno Municipal 2021 -2024

MUNICIPIO DE CUNDUACAN, TABASCO.

ESTADO ANALÍTICO DEL EJERCICIO DEL PRESUPUESTO DE EGRESOS DETALLADO - LDF
CLASIFICACIÓN POR OBJETO DEL GASTO (CAPÍTULO Y CONCEPTO)

EJERCICIO: 2022 CORTE DEL 01 DE ENERO AL 31 DE ENERO

(PESOS)

Concepto	Egresos					Subejercicio
	Aprobado	Ampliaciones / Reducciones	Modificado	Devengado	Pagado	
PROVISIONES PARA CONTINGENCIAS Y OTRAS EROGACIONES ESPECIALES	130,586,269.00	-18,340,866.43	112,245,402.57	0.00	0.00	112,245,402.57
PARTICIPACIONES Y APORTACIONES	0.00	0.00	0.00	0.00	0.00	0.00
CONVENIOS	0.00	0.00	0.00	0.00	0.00	0.00
DEUDA PÚBLICA	0.00	0.00	0.00	0.00	0.00	0.00
AMORTIZACIÓN DE LA DEUDA PÚBLICA	0.00	0.00	0.00	0.00	0.00	0.00
INTERESES DE LA DEUDA PÚBLICA	0.00	0.00	0.00	0.00	0.00	0.00
COMISIONES DE LA DEUDA PÚBLICA	0.00	0.00	0.00	0.00	0.00	0.00
GASTOS DE LA DEUDA PÚBLICA	0.00	0.00	0.00	0.00	0.00	0.00
COSTO POR COBERTURAS	0.00	0.00	0.00	0.00	0.00	0.00
ADEUDOS DE EJERCICIOS FISCALES ANTERIORES (ADEFAS)	0.00	0.00	0.00	0.00	0.00	0.00
Total del Gasto	585,982,094.00	44,257,794.66	630,239,888.66	27,391,485.47	21,942,073.61	602,848,403.19


L.C.P. JUAN MOISES ARIAS BLE
DIRECTOR DE PROGRAMACION


DRA. YANTZY DILLAY GARCIA CAMPOS
SINDICO DE EGRESOS



LIC. JESUS ABRAHAM CANO GONZALEZ
PRESIDENTE MUNICIPAL

MUNICIPIO DE CUNDUACAN, TABASCO.
ESTADO ANALÍTICO DEL EJERCICIO DEL PRESUPUESTO DE EGRESOS DETALLADO - LDF
CLASIFICACIÓN ADMINISTRATIVA
EJERCICIO: 2022 CORTE DEL 01 DE ENERO AL 28 DE FEBRERO
(PESOS)

Concepto	Egresos					Subejercicio
	Aprobado	Ampliaciones / Reducciones	Modificado	Devengado	Pagado	
GASTO NO ETIQUETADO	6,813,864.32	0.00	6,813,864.32	636,213.00	514,763.12	6,177,651.32
PRESIDENCIA	0.00	0.00	0.00	0.00	0.00	0.00
SECRETARIA DEL AYUNTAMIENTO	0.00	0.00	0.00	0.00	0.00	0.00
DIRECCIÓN DE FINANZAS	0.00	0.00	0.00	0.00	0.00	0.00
DIRECCIÓN DE PROGRAMACIÓN	6,813,864.32	0.00	6,813,864.32	636,213.00	514,763.12	6,177,651.32
CONTRALORIA MUNICIPAL	0.00	0.00	0.00	0.00	0.00	0.00
DIRECCIÓN DE DESARROLLO	0.00	0.00	0.00	0.00	0.00	0.00
DIRECCIÓN DE OBRAS, ORDENAMIENTO TERRITORIAL Y SERVICIOS MUNICIPALES	0.00	0.00	0.00	0.00	0.00	0.00
DIRECCIÓN DE EDUCACIÓN, CULTURA Y RECREACIÓN	0.00	0.00	0.00	0.00	0.00	0.00
DIRECCIÓN DE ADMINISTRACIÓN	0.00	0.00	0.00	0.00	0.00	0.00
DIRECCIÓN DE SEGURIDAD PÚBLICA	0.00	0.00	0.00	0.00	0.00	0.00
DIRECCIÓN DE TRÁNSITO	0.00	0.00	0.00	0.00	0.00	0.00
DIRECCIÓN DE ASUNTOS JURÍDICOS	0.00	0.00	0.00	0.00	0.00	0.00
DIRECCIÓN DE ATENCIÓN CIUDADANA	0.00	0.00	0.00	0.00	0.00	0.00
DIRECCIÓN DE ATENCIÓN A LAS MUJERES	0.00	0.00	0.00	0.00	0.00	0.00
DIRECCIÓN DE PROTECCIÓN AMBIENTAL Y DESARROLLO SUSTENTABLE	0.00	0.00	0.00	0.00	0.00	0.00
COORDINACIÓN DEL DIF	0.00	0.00	0.00	0.00	0.00	0.00
COORDINACIÓN DESARROLLO SOCIAL	0.00	0.00	0.00	0.00	0.00	0.00
DIRECCIÓN DE FOMENTO ECONOMICO Y TURISMO	0.00	0.00	0.00	0.00	0.00	0.00
UNIDAD DE PROTECCION CIVIL	0.00	0.00	0.00	0.00	0.00	0.00
COORDINACION DEL RAMO 33	0.00	0.00	0.00	0.00	0.00	0.00
INSTITUTO DEL DEPORTE	0.00	0.00	0.00	0.00	0.00	0.00
GASTO ETIQUETADO	0.00	0.00	0.00	0.00	0.00	0.00
PRESIDENCIA	0.00	0.00	0.00	0.00	0.00	0.00
SECRETARIA DEL AYUNTAMIENTO	0.00	0.00	0.00	0.00	0.00	0.00
DIRECCIÓN DE FINANZAS	0.00	0.00	0.00	0.00	0.00	0.00
DIRECCIÓN DE PROGRAMACIÓN	0.00	0.00	0.00	0.00	0.00	0.00
CONTRALORIA MUNICIPAL	0.00	0.00	0.00	0.00	0.00	0.00
DIRECCIÓN DE DESARROLLO	0.00	0.00	0.00	0.00	0.00	0.00
DIRECCIÓN DE OBRAS, ORDENAMIENTO TERRITORIAL Y SERVICIOS MUNICIPALES	0.00	0.00	0.00	0.00	0.00	0.00
DIRECCIÓN DE EDUCACIÓN, CULTURA Y RECREACIÓN	0.00	0.00	0.00	0.00	0.00	0.00
DIRECCIÓN DE ADMINISTRACIÓN	0.00	0.00	0.00	0.00	0.00	0.00
DIRECCIÓN DE SEGURIDAD PÚBLICA	0.00	0.00	0.00	0.00	0.00	0.00
DIRECCIÓN DE TRÁNSITO	0.00	0.00	0.00	0.00	0.00	0.00

MUNICIPIO DE CUNDUACAN, TABASCO.
ESTADO ANALÍTICO DEL EJERCICIO DEL PRESUPUESTO DE EGRESOS DETALLADO - LDF
CLASIFICACIÓN ADMINISTRATIVA
EJERCICIO: 2022 CORTE DEL 01 DE ENERO AL 28 DE FEBRERO
(PESOS)

Concepto	Egresos					Subejercicio
	Aprobado	Ampliaciones / Reducciones	Modificado	Devengado	Pagado	
DIRECCIÓN DE ASUNTOS JURÍDICOS	0.00	0.00	0.00	0.00	0.00	0.00
DIRECCIÓN DE ATENCIÓN CIUDADANA	0.00	0.00	0.00	0.00	0.00	0.00
DIRECCIÓN DE ATENCION A LAS MUJERES	0.00	0.00	0.00	0.00	0.00	0.00
DIRECCIÓN DE PROTECCIÓN AMBIENTAL Y DESARROLLO SUSTENTABLE	0.00	0.00	0.00	0.00	0.00	0.00
COORDINACIÓN DEL DIF	0.00	0.00	0.00	0.00	0.00	0.00
COORDINACION DESARROLLO SOCIAL	0.00	0.00	0.00	0.00	0.00	0.00
DIRECCION DE FOMENTO ECONOMICO Y TURISMO	0.00	0.00	0.00	0.00	0.00	0.00
UNIDAD DE PROTECCION CIVIL	0.00	0.00	0.00	0.00	0.00	0.00
COORDINACION DEL RAMO 33	0.00	0.00	0.00	0.00	0.00	0.00
INSTITUTO DEL DEPORTE	0.00	0.00	0.00	0.00	0.00	0.00
	6,813,864.32	0.00	6,813,864.32	636,213.00	514,763.12	6,177,651.32


L.C.P. JUAN MOISES ARIAS BLE
DIRECTOR DE PROGRAMACION


DRA. YANTZY DILLAY GARCIA CAMPOS
SINDICO DE EGRESOS


LIC. JESUS ABRAHAM CANO GONZALEZ
PRESIDENTE MUNICIPAL



CUNDUACÁN
Gobierno Municipal 2021-2024

MUNICIPIO DE CUNDUACAN, TABASCO.
ESTADO ANALÍTICO DEL EJERCICIO DEL PRESUPUESTO DE EGRESOS DETALLADO - LDF
CLASIFICACIÓN FUNCIONAL (FINALIDAD Y FUNCION)
EJERCICIO: 2022 CORTE DEL 01 DE ENERO AL 28 DE FEBRERO
(PESOS)

Concepto	Egresos					Subejercicio
	Aprobado	Ampliaciones / Reducciones	Modificado	Devengado	Pagado	
GASTO NO ETIQUETADO	6,813,864.32	0.00	6,813,864.32	636,213.00	514,763.12	6,177,651.32
GOBIERNO	6,813,864.32	0.00	6,813,864.32	636,213.00	514,763.12	6,177,651.32
LEGISLACION	0.00	0.00	0.00	0.00	0.00	0.00
JUSTICIA	0.00	0.00	0.00	0.00	0.00	0.00
COORDINACION DE LA POLITICA DE GOBIERNO	0.00	0.00	0.00	0.00	0.00	0.00
NO APLICA	0.00	0.00	0.00	0.00	0.00	0.00
ASUNTOS FINANCIEROS Y HACENDARIOS	0.00	0.00	0.00	0.00	0.00	0.00
NO APLICA	0.00	0.00	0.00	0.00	0.00	0.00
ASUNTOS DE ORDEN PUBLICO	0.00	0.00	0.00	0.00	0.00	0.00
OTROS SERVICIOS GENERALES	0.00	0.00	0.00	0.00	0.00	0.00
ASUNTOS FINANCIEROS Y HACENDARIOS	6,813,864.32	0.00	6,813,864.32	636,213.00	514,763.12	6,177,651.32
DESARROLLO SOCIAL	0.00	0.00	0.00	0.00	0.00	0.00
PROTECCION AMBIENTAL	0.00	0.00	0.00	0.00	0.00	0.00
VIVIENDA Y SERVICIOS A LA COMUNIDAD	0.00	0.00	0.00	0.00	0.00	0.00
SALUD	0.00	0.00	0.00	0.00	0.00	0.00
RECREACION, CULTURA Y OTRAS MANIFESTACIONES SOCIALES	0.00	0.00	0.00	0.00	0.00	0.00
EDUCACION	0.00	0.00	0.00	0.00	0.00	0.00
PROTECCION SOCIAL	0.00	0.00	0.00	0.00	0.00	0.00
OTROS ASUNTOS SOCIALES	0.00	0.00	0.00	0.00	0.00	0.00
DESARROLLO ECONOMICO	0.00	0.00	0.00	0.00	0.00	0.00
ASUNTOS ECONOMICOS, COMERCIALES Y LABORALES EN GENERAL	0.00	0.00	0.00	0.00	0.00	0.00
AGROPECUARIA, SILVICULTURA, PESCA Y CAZA	0.00	0.00	0.00	0.00	0.00	0.00
COMBUSTIBLES Y ENERGIA	0.00	0.00	0.00	0.00	0.00	0.00
MINERIA, MANUFACTURAS Y CONSTRUCCION	0.00	0.00	0.00	0.00	0.00	0.00
TRANSPORTE	0.00	0.00	0.00	0.00	0.00	0.00
COMUNICACIONES	0.00	0.00	0.00	0.00	0.00	0.00
TURISMO	0.00	0.00	0.00	0.00	0.00	0.00
NO APLICA	0.00	0.00	0.00	0.00	0.00	0.00
OTRAS INDUSTRIAS Y OTROS ASUNTOS ECONOMICOS	0.00	0.00	0.00	0.00	0.00	0.00
OTRAS NO CLASIFICADAS EN FUNCIONES ANTERIORES	0.00	0.00	0.00	0.00	0.00	0.00
TRANSACCIONES DE LA DEUDA PUBLICA/COSTO FINANCIERO DE LA DEUDA	0.00	0.00	0.00	0.00	0.00	0.00
TRANSFERENCIAS, PARTICIPACIONES Y APORTACIONES ENTRE DIFERENTES NIVELES Y ORDENES DE GOBIERNO	0.00	0.00	0.00	0.00	0.00	0.00
NO APLICA	0.00	0.00	0.00	0.00	0.00	0.00
ADEUDOS DE EJERCICIOS FISCALES ANTERIORES	0.00	0.00	0.00	0.00	0.00	0.00
GASTO ETIQUETADO	0.00	0.00	0.00	0.00	0.00	0.00
GOBIERNO	0.00	0.00	0.00	0.00	0.00	0.00
LEGISLACION	0.00	0.00	0.00	0.00	0.00	0.00
JUSTICIA	0.00	0.00	0.00	0.00	0.00	0.00
COORDINACION DE LA POLITICA DE GOBIERNO	0.00	0.00	0.00	0.00	0.00	0.00
NO APLICA	0.00	0.00	0.00	0.00	0.00	0.00
ASUNTOS FINANCIEROS Y HACENDARIOS	0.00	0.00	0.00	0.00	0.00	0.00



CUNDUACÁN
Gobierno Municipal 2021 -2024

MUNICIPIO DE CUNDUACAN, TABASCO.

ESTADO ANALÍTICO DEL EJERCICIO DEL PRESUPUESTO DE EGRESOS DETALLADO - LDF
CLASIFICACIÓN FUNCIONAL (FINALIDAD Y FUNCION)
EJERCICIO: 2022 CORTE DEL 01 DE ENERO AL 28 DE FEBRERO
(PESOS)

Concepto	Egresos					Subejercicio
	Aprobado	Ampliaciones / Reducciones	Modificado	Devengado	Pagado	
NO APLICA	0.00	0.00	0.00	0.00	0.00	0.00
ASUNTOS DE ORDEN PUBLICO	0.00	0.00	0.00	0.00	0.00	0.00
OTROS SERVICIOS GENERALES	0.00	0.00	0.00	0.00	0.00	0.00
DESARROLLO SOCIAL	0.00	0.00	0.00	0.00	0.00	0.00
PROTECCION AMBIENTAL	0.00	0.00	0.00	0.00	0.00	0.00
VIVIENDA Y SERVICIOS A LA COMUNIDAD	0.00	0.00	0.00	0.00	0.00	0.00
SALUD	0.00	0.00	0.00	0.00	0.00	0.00
RECREACION, CULTURA Y OTRAS MANIFESTACIONES SOCIALES	0.00	0.00	0.00	0.00	0.00	0.00
EDUCACION	0.00	0.00	0.00	0.00	0.00	0.00
PROTECCION SOCIAL	0.00	0.00	0.00	0.00	0.00	0.00
OTROS ASUNTOS SOCIALES	0.00	0.00	0.00	0.00	0.00	0.00
DESARROLLO ECONOMICO	0.00	0.00	0.00	0.00	0.00	0.00
ASUNTOS ECONOMICOS, COMERCIALES Y LABORALES EN GENERAL	0.00	0.00	0.00	0.00	0.00	0.00
AGROPECUARIA, SILVICULTURA, PESCA Y CAZA	0.00	0.00	0.00	0.00	0.00	0.00
COMBUSTIBLES Y ENERGIA	0.00	0.00	0.00	0.00	0.00	0.00
MINERIA, MANUFACTURAS Y CONSTRUCCION	0.00	0.00	0.00	0.00	0.00	0.00
TRANSPORTE	0.00	0.00	0.00	0.00	0.00	0.00
COMUNICACIONES	0.00	0.00	0.00	0.00	0.00	0.00
TURISMO	0.00	0.00	0.00	0.00	0.00	0.00
NO APLICA	0.00	0.00	0.00	0.00	0.00	0.00
OTRAS INDUSTRIAS Y OTROS ASUNTOS ECONOMICOS	0.00	0.00	0.00	0.00	0.00	0.00
OTRAS NO CLASIFICADAS EN FUNCIONES ANTERIORES	0.00	0.00	0.00	0.00	0.00	0.00
TRANSACCIONES DE LA DEUDA PUBLICA/COSTO FINANCIERO DE LA DEUDA	0.00	0.00	0.00	0.00	0.00	0.00
TRANSFERENCIAS, PARTICIPACIONES Y APORTACIONES ENTRE DIFERENTES NIVELES Y ORDENES DE GOBIERNO	0.00	0.00	0.00	0.00	0.00	0.00
NO APLICA	0.00	0.00	0.00	0.00	0.00	0.00
ADEUDOS DE EJERCICIOS FISCALES ANTERIORES	0.00	0.00	0.00	0.00	0.00	0.00
Total del Gasto	6,813,864.32	0.00	6,813,864.32	636,213.00	514,763.12	6,177,651.32

L.C.P. JUAN MOISES ARIAS BLE
DIRECTOR DE PROGRAMACION

DRA. YANTZY DILLAY GARCIA CAMPOS
SINDICO DE EGRESOS

LIC. JESUS ABRAHAM CANO GONZALEZ
PRESIDENTE MUNICIPAL



CUNDUACÁN
Gobierno Municipal 2021-2024

MUNICIPIO DE CUNDUACAN, TABASCO.

ESTADO ANALÍTICO DEL EJERCICIO DEL PRESUPUESTO DE EGRESOS DETALLADO - LDF
CLASIFICACION DE SERVICIOS PERSONALES POR CATEGORIA

EJERCICIO: 2022 CORTE DEL 01 DE ENERO AL 28 DE FEBRERO

(PESOS)

FORMATO 6d

Concepto	Aprobado	Ampliaciones/ Reducciones	Modificado	Devengado	Pagado	Subejercicio
GASTO NO ETIQUETADO	325,161,749.83	-220,491.35	324,941,258.48	30,449,417.17	24,792,561.04	-300,369,188.79
A. PERSONAL ADMINISTRATIVO Y DE SERVICIO PUBLICO	241,079,348.03	-341,723.11	240,737,624.92	22,397,629.14	18,008,454.83	-223,070,893.20
B. MAGISTERIO	0.00	0.00	0.00	0.00	0.00	0.00
C. SERVICIOS DE SALUD	0.00	0.00	0.00	0.00	0.00	0.00
C1) PERSONAL ADMINISTRATIVO	0.00	0.00	0.00	0.00	0.00	0.00
C2) PERSONAL MEDICO, PARAMEDICO Y AFIN	0.00	0.00	0.00	0.00	0.00	0.00
D. SEGURIDAD PUBLICA	79,582,401.80	121,231.76	79,703,633.56	7,918,689.86	6,663,108.80	-72,919,293.00
E. GASTOS ASOCIADOS A LA IMPLEMENTACION DE NUEVAS LEYES	0.00	0.00	0.00	0.00	0.00	0.00
E1) NOMBRE DEL PROGRAMA O LEY 1	0.00	0.00	0.00	0.00	0.00	0.00
E2) NOMBRE DEL PROGRAMA O LEY 2	0.00	0.00	0.00	0.00	0.00	0.00
F. SENTENCIAS LABORALES DEFINITIVAS	4,500,000.00	0.00	4,500,000.00	133,098.17	120,997.41	-4,379,002.59
GASTO ETIQUETADO	0.00	0.00	0.00	0.00	0.00	0.00
A. PERSONAL ADMINISTRATIVO Y DE SERVICIO PUBLICO	0.00	0.00	0.00	0.00	0.00	0.00
B. MAGISTERIO	0.00	0.00	0.00	0.00	0.00	0.00
C. SERVICIOS DE SALUD	0.00	0.00	0.00	0.00	0.00	0.00
C1) PERSONAL ADMINISTRATIVO	0.00	0.00	0.00	0.00	0.00	0.00
C2) PERSONAL MEDICO, PARAMEDICO Y AFIN	0.00	0.00	0.00	0.00	0.00	0.00
D. SEGURIDAD PUBLICA	0.00	0.00	0.00	0.00	0.00	0.00
E. GASTOS ASOCIADOS A LA IMPLEMENTACION DE NUEVAS LEYES	0.00	0.00	0.00	0.00	0.00	0.00
E1) NOMBRE DEL PROGRAMA O LEY 1	0.00	0.00	0.00	0.00	0.00	0.00
E2) NOMBRE DEL PROGRAMA O LEY 2	0.00	0.00	0.00	0.00	0.00	0.00
F. SENTENCIAS LABORALES DEFINITIVAS	0.00	0.00	0.00	0.00	0.00	0.00
III. TOTAL DEL GASTO EN SERVICIOS PERSONALES	325,161,749.83	-220,491.35	324,941,258.48	30,449,417.17	24,792,561.04	-300,369,188.79

L.C.P. JUAN MOISES ARIAS BLE
DIRECTOR DE PROGRAMACION

DRA. YANTZY DILLAY GARCIA CAMPOS
SINDICO DE EGRESOS

LIC. JESUS ABRAHAM CANO GONZALEZ
PRESIDENTE MUNICIPAL

MUNICIPIO DE CUNDUACAN, TABASCO.
PROYECCIONES DE EGRESOS - LDF
(PESOS)
(CIFRAS NOMINAL)

FORMATO 7b

Concepto	Año en cuestion (de proyecto de presupuesto)	2023	2024	2025	2026	2027
1. GASTO NO ETIQUETADO	6,813,864.32	6,895,630.69	0.00	0.00	0.00	0.00
SERVICIOS PERSONALES	5,977,964.32	6,049,699.89	0.00	0.00	0.00	0.00
MATERIALES Y SUMINISTROS	66,500.00	67,298.00	0.00	0.00	0.00	0.00
SERVICIOS GENERALES	769,400.00	778,632.80	0.00	0.00	0.00	0.00
TRANSFERENCIAS ASIGNACIONES SUBSIDIOS Y OTRAS AYUDAS	0.00	0.00	0.00	0.00	0.00	0.00
BIENES MUEBLES INMUEBLES E INTANGIBLES	0.00	0.00	0.00	0.00	0.00	0.00
INVERSIÓN PÚBLICA	0.00	0.00	0.00	0.00	0.00	0.00
INVERSIONES FINANCIERAS Y OTRAS PROVISIONES	0.00	0.00	0.00	0.00	0.00	0.00
PARTICIPACIONES Y APORTACIONES	0.00	0.00	0.00	0.00	0.00	0.00
DEUDA PÚBLICA	0.00	0.00	0.00	0.00	0.00	0.00
2. GASTO ETIQUETADO	0.00	0.00	0.00	0.00	0.00	0.00
SERVICIOS PERSONALES	0.00	0.00	0.00	0.00	0.00	0.00
MATERIALES Y SUMINISTROS	0.00	0.00	0.00	0.00	0.00	0.00
SERVICIOS GENERALES	0.00	0.00	0.00	0.00	0.00	0.00
TRANSFERENCIAS ASIGNACIONES SUBSIDIOS Y OTRAS AYUDAS	0.00	0.00	0.00	0.00	0.00	0.00
BIENES MUEBLES INMUEBLES E INTANGIBLES	0.00	0.00	0.00	0.00	0.00	0.00
INVERSIÓN PÚBLICA	0.00	0.00	0.00	0.00	0.00	0.00
INVERSIONES FINANCIERAS Y OTRAS PROVISIONES	0.00	0.00	0.00	0.00	0.00	0.00
PARTICIPACIONES Y APORTACIONES	0.00	0.00	0.00	0.00	0.00	0.00
DEUDA PÚBLICA	0.00	0.00	0.00	0.00	0.00	0.00
3. Total de Egresos Projectados	6,813,864.32	6,895,630.69	0.00	0.00	0.00	0.00

L.C.P. JUAN MOISES ARIAS BLE
DIRECTOR DE PROGRAMACION

DRA. YANTZY DILLAY GARCIA CAMPOS
SINDICO DE EGRESOS

LIC. JESUS ABRAHAM CANO GONZALEZ
PRESIDENTE MUNICIPAL



CUNDUACÁN
Gobierno Municipal 2021-2024

MUNICIPIO DE CUNDUACAN, TABASCO.
RESULTADOS DE EGRESOS - LDF
(PESOS)

FORMATO 7d

Concepto	2017	2018	2019	2020	2021	Año del ejercicio Vigente
1. GASTO NO ETIQUETADO	0.00	0.00	0.00	0.00	959,934.75	636,213.00
SERVICIOS PERSONALES	0.00	0.00	0.00	0.00	896,255.39	572,778.60
MATERIALES Y SUMINISTROS	0.00	0.00	0.00	0.00	1,816.56	1,571.60
SERVICIOS GENERALES	0.00	0.00	0.00	0.00	61,862.80	61,862.80
TRANSFERENCIAS ASIGNACIONES SUBSIDIOS Y OTRAS AYUDAS	0.00	0.00	0.00	0.00	0.00	0.00
BIENES MUEBLES INMUEBLES E INTANGIBLES	0.00	0.00	0.00	0.00	0.00	0.00
INVERSIÓN PÚBLICA	0.00	0.00	0.00	0.00	0.00	0.00
INVERSIONES FINANCIERAS Y OTRAS PROVISIONES	0.00	0.00	0.00	0.00	0.00	0.00
PARTICIPACIONES Y APORTACIONES	0.00	0.00	0.00	0.00	0.00	0.00
DEUDA PÚBLICA	0.00	0.00	0.00	0.00	0.00	0.00
2. GASTO ETIQUETADO	0.00	0.00	0.00	0.00	0.00	0.00
SERVICIOS PERSONALES	0.00	0.00	0.00	0.00	0.00	0.00
MATERIALES Y SUMINISTROS	0.00	0.00	0.00	0.00	0.00	0.00
SERVICIOS GENERALES	0.00	0.00	0.00	0.00	0.00	0.00
TRANSFERENCIAS ASIGNACIONES SUBSIDIOS Y OTRAS AYUDAS	0.00	0.00	0.00	0.00	0.00	0.00
BIENES MUEBLES INMUEBLES E INTANGIBLES	0.00	0.00	0.00	0.00	0.00	0.00
INVERSIÓN PÚBLICA	0.00	0.00	0.00	0.00	0.00	0.00
INVERSIONES FINANCIERAS Y OTRAS PROVISIONES	0.00	0.00	0.00	0.00	0.00	0.00
PARTICIPACIONES Y APORTACIONES	0.00	0.00	0.00	0.00	0.00	0.00
DEUDA PÚBLICA	0.00	0.00	0.00	0.00	0.00	0.00
3. Total del Resultado de Egresos	0.00	0.00	0.00	0.00	959,934.75	636,213.00

L.C.P. JUAN MOISES ARIAS BLE
DIRECTOR DE PROGRAMACION

DRA. YANTZY DILLAY GARCIA CAMPOS
SINDICO DE EGRESOS

LIC. JESUS ABRAHAM CANO GONZALEZ
PRESIDENTE MUNICIPAL