



**CUNDUACÁN**  
Gobierno Municipal 2021-2024

**MUNICIPIO DE CUNDUACAN, TABASCO.**

**ESTADO ANALITICO DE INGRESOS**

EJERCICIO: 2022 CORTE DEL 01 DE ENERO AL 28 DE FEBRERO

Rubro de Ingresos	Ingresos					Diferencia
	Estimado	Ampliaciones y	Modificado	Devengado	Recaudado	
<b>Total</b>	<b>585,982,094.00</b>	<b>-6,695,382.00</b>	<b>579,286,712.00</b>	<b>119,703,464.78</b>	<b>119,633,453.54</b>	<b>-466,348,640.46</b>
INGRESOS DERIVADOS DE FINANCIAMIENTOS	0.00	0.00	0.00	0.00	0.00	0.00
IMPUESTOS	11,830,833.98	0.00	11,830,833.98	4,701,243.47	4,701,243.47	-7,129,590.51
CUOTAS Y APORTACIONES DE SEGURIDAD SOCIAL	0.00	0.00	0.00	0.00	0.00	0.00
CONTRIBUCIONES DE MEJORAS	0.00	0.00	0.00	0.00	0.00	0.00
DERECHOS	16,104,367.96	0.00	16,104,367.96	4,927,597.08	4,927,597.08	-11,176,770.88
PRODUCTOS	598,815.03	0.00	598,815.03	222,784.34	222,784.34	-376,030.69
PRODUCTOS	598,815.03	0.00	598,815.03	222,084.34	222,084.34	-376,730.69
PRODUCTOS DE CAPITAL	0.00	0.00	0.00	700.00	700.00	700.00
APROVECHAMIENTOS	6,465,983.03	0.00	6,465,983.03	1,920,205.46	1,920,205.46	-4,545,777.57
APROVECHAMIENTOS	6,382,176.80	0.00	6,382,176.80	1,902,205.46	1,902,205.46	-4,479,971.34
APROVECHAMIENTOS PATRIMONIALES	83,806.23	0.00	83,806.23	18,000.00	18,000.00	-65,806.23
INGRESOS POR VENTA DE BIENES, PRESTACION DE SERVICIOS Y OTROS INGRESOS	0.00	0.00	0.00	0.00	0.00	0.00
PARTICIPACIONES, APORTACIONES, CONVENIOS, INCENTIVOS DERIVADOS DE LA COLABORACION FISCAL Y FONDOS DISTINTOS DE APORTACIONES	550,982,094.00	-6,695,382.00	544,286,712.00	107,931,634.43	107,861,623.19	-443,120,470.81
TRANSFERENCIAS, ASIGNACIONES, SUBSIDIOS Y SUBVENCIONES, Y PENSIONES Y JUBILACIONES	0.00	0.00	0.00	0.00	0.00	0.00

Estado Analítico de Ingresos Por Fuente de Financiamiento	Ingresos					Diferencia
	Estimado	Ampliaciones y	Modificado	Devengado	Recaudado	
<b>Total</b>	<b>585,956,400.09</b>	<b>-6,695,382.00</b>	<b>579,261,018.09</b>	<b>119,574,594.78</b>	<b>119,504,583.54</b>	<b>-466,451,816.55</b>
<b>INGRESOS DEL PODER EJECUTIVO FEDERAL O ESTATAL Y DE LOS MUNICIPIOS</b>	<b>585,956,400.09</b>	<b>-6,695,382.00</b>	<b>579,261,018.09</b>	<b>119,574,594.78</b>	<b>119,504,583.54</b>	<b>-466,451,816.55</b>
IMPUESTOS	11,830,833.98	0.00	11,830,833.98	4,701,243.47	4,701,243.47	-7,129,590.51
CUOTAS Y APORTACIONES DE SEGURIDAD SOCIAL	0.00	0.00	0.00	0.00	0.00	0.00
CONTRIBUCIONES DE MEJORAS	0.00	0.00	0.00	0.00	0.00	0.00
DERECHOS	16,078,674.05	0.00	16,078,674.05	4,798,727.08	4,798,727.08	-11,279,946.97
PRODUCTOS	598,815.03	0.00	598,815.03	222,784.34	222,784.34	-376,030.69
APROVECHAMIENTOS	6,465,983.03	0.00	6,465,983.03	1,920,205.46	1,920,205.46	-4,545,777.57
PARTICIPACIONES, APORTACIONES, CONVENIOS, INCENTIVOS DERIVADOS DE LA COLABORACION FISCAL Y FONDOS DISTINTOS DE APORTACIONES	550,982,094.00	-6,695,382.00	544,286,712.00	107,931,634.43	107,861,623.19	-443,120,470.81
TRANSFERENCIAS, ASIGNACIONES, SUBSIDIOS Y SUBVENCIONES, Y PENSIONES Y JUBILACIONES	0.00	0.00	0.00	0.00	0.00	0.00
<b>INGRESOS DE LOS ENTES PUBLICOS DE LOS PODERES LEGISLATIVO Y JUDICIAL, DE LOS ORGANOS AUTONOMOS Y DEL SECTOR PARAESTATAL O PARAMUNICIPAL, ASI COMO DE LAS EMPRESAS PRODUCTIVAS DEL ESTADO</b>	<b>0.00</b>	<b>0.00</b>	<b>0.00</b>	<b>0.00</b>	<b>0.00</b>	<b>0.00</b>
CUOTAS Y APORTACIONES DE SEGURIDAD SOCIAL	0.00	0.00	0.00	0.00	0.00	0.00
PRODUCTOS	0.00	0.00	0.00	0.00	0.00	0.00
INGRESOS POR VENTA DE BIENES, PRESTACION DE SERVICIOS Y OTROS INGRESOS	0.00	0.00	0.00	0.00	0.00	0.00
TRANSFERENCIAS, ASIGNACIONES, SUBSIDIOS Y SUBVENCIONES, Y PENSIONES Y JUBILACIONES	0.00	0.00	0.00	0.00	0.00	0.00
<b>INGRESOS DERIVADOS DE FINANCIAMIENTO</b>	<b>0.00</b>	<b>0.00</b>	<b>0.00</b>	<b>0.00</b>	<b>0.00</b>	<b>0.00</b>
INGRESOS DERIVADOS DE FINANCIAMIENTOS	0.00	0.00	0.00	0.00	0.00	0.00

MGP. LUIS RENÉ ESCOBAR ZARDONI  
DIRECTOR DE FINANZAS

DRA. YANTZY DILLAY GARCIA CAMPOS  
SINDICO DE EGRESOS

LIC. JESÚS ABRAHAM CANO GONZALEZ  
PRESIDENTE MUNICIPAL



**CUNDUACÁN**  
Gobierno Municipal 2021-2024

**MUNICIPIO DE CUNDUACAN, TABASCO.**  
ESTADO ANALITICO DE INGRESOS POR FUENTE Y CONCEPTO  
EJERCICIO: 2022 CORTE DEL 01 DE ENERO AL 28 DE FEBRERO

Ingresos por Fuente y Concepto	Estimado	Adecuaciones		Modificado	Devengado	Recaudado	Por Devengar		Por Recaudar		Al Mes	
		Ampliaciones	Reducciones				Absoluto	Relativo	Absoluto	Relativo	Estimado	Recaudado
	585,982,094.00	0.00	6,695,382.00	579,286,712.00	119,703,464.78	119,633,453.54	459,583,247.22		70,011.24		0.00	119,633,453.54
<b>CONVENIOS</b>	2,399,107.00	0.00	0.00	2,399,107.00	421,277.41	421,277.41	1,977,829.59		0.00		0.00	421,277.41
<b>CONVENIO TRANSITO MUNICIPAL</b>	2,399,107.00	0.00	0.00	2,399,107.00	421,277.41	421,277.41	1,977,829.59		0.00		0.00	421,277.41
CONVENIOS	2,399,107.00	0.00	0.00	2,399,107.00	421,277.41	421,277.41	1,977,829.59		0.00		0.00	421,277.41
<b>SEDENER</b>	0.00	0.00	0.00	0.00	0.00	0.00	0.00		0.00		0.00	0.00
CONVENIOS	0.00	0.00	0.00	0.00	0.00	0.00	0.00		0.00		0.00	0.00
<b>DEUDA</b>	0.00	0.00	0.00	0.00	0.00	0.00	0.00		0.00		0.00	0.00
<b>BANOBRAS</b>	0.00	0.00	0.00	0.00	0.00	0.00	0.00		0.00		0.00	0.00
ENDEUDAMIENTO INTERNO	0.00	0.00	0.00	0.00	0.00	0.00	0.00		0.00		0.00	0.00
<b>INGRESOS DE GESTIÓN</b>	35,250,000.00	0.00	0.00	35,250,000.00	11,771,830.35	11,771,830.35	23,478,169.65		0.00		0.00	11,771,830.35
<b>INGRESOS DE GESTIÓN</b>	35,250,000.00	0.00	0.00	35,250,000.00	11,771,830.35	11,771,830.35	23,478,169.65		0.00		0.00	11,771,830.35
IMPUESTOS SOBRE LOS INGRESOS	0.00	0.00	0.00	0.00	0.00	0.00	0.00		0.00		0.00	0.00
IMPUESTOS SOBRE EL PATRIMONIO	10,633,334.25	0.00	0.00	10,633,334.25	4,240,409.34	4,240,409.34	6,392,924.91		0.00		0.00	4,240,409.34
ACCESORIOS DE IMPUESTOS	1,197,499.73	0.00	0.00	1,197,499.73	460,834.13	460,834.13	736,665.60		0.00		0.00	460,834.13
DERECHOS POR PRESTACION DE SERVICIOS	9,079,709.80	0.00	0.00	9,079,709.80	2,756,657.73	2,756,657.73	6,323,052.07		0.00		0.00	2,756,657.73
OTROS DERECHOS	7,024,658.16	0.00	0.00	7,024,658.16	2,170,939.35	2,170,939.35	4,853,718.81		0.00		0.00	2,170,939.35
PRODUCTOS	598,815.03	0.00	0.00	598,815.03	222,084.34	222,084.34	376,730.69		0.00		0.00	222,084.34
PRODUCTOS DE CAPITAL	0.00	0.00	0.00	0.00	700.00	700.00	-700.00		0.00		0.00	700.00
APROVECHAMIENTOS	6,382,176.80	0.00	0.00	6,382,176.80	1,902,205.46	1,902,205.46	4,479,971.34		0.00		0.00	1,902,205.46
APROVECHAMIENTOS PATRIMONIALES	83,806.23	0.00	0.00	83,806.23	18,000.00	18,000.00	65,806.23		0.00		0.00	18,000.00
CONVENIOS	250,000.00	0.00	0.00	250,000.00	0.00	0.00	250,000.00		0.00		0.00	0.00
<b>PARTICIPACIONES</b>	315,388,242.00	0.00	0.00	315,388,242.00	63,390,574.00	63,320,562.76	251,997,668.00		70,011.24		0.00	63,320,562.76
<b>FONDO DE ESTABILIZACIÓN DE LOS INGRESOS DE LAS ENTIDADES FEDERATIVAS (FEIEF)</b>	0.00	0.00	0.00	0.00	0.00	0.00	0.00		0.00		0.00	0.00
PARTICIPACIONES	0.00	0.00	0.00	0.00	0.00	0.00	0.00		0.00		0.00	0.00
<b>FONDO GENERAL DE PARTICIPACIONES</b>	315,388,242.00	0.00	0.00	315,388,242.00	63,390,574.00	63,320,562.76	251,997,668.00		70,011.24		0.00	63,320,562.76
PARTICIPACIONES	315,388,242.00	0.00	0.00	315,388,242.00	63,390,574.00	63,320,562.76	251,997,668.00		70,011.24		0.00	63,320,562.76
<b>RAMO 04. GOBERNACION</b>	0.00	0.00	0.00	0.00	0.00	0.00	0.00		0.00		0.00	0.00
<b>FORTALECIMIENTO A LA SEGURIDAD (FORTASEG)</b>	0.00	0.00	0.00	0.00	0.00	0.00	0.00		0.00		0.00	0.00
CONVENIOS	0.00	0.00	0.00	0.00	0.00	0.00	0.00		0.00		0.00	0.00
<b>RAMO 33. APORTACIONES FEDERALES PARA ENTIDADES FEDERATIVAS Y MUNICIPIOS</b>	226,444,745.00	0.00	6,695,382.00	219,749,363.00	40,624,251.88	40,624,251.88	179,125,111.12		0.00		0.00	40,624,251.88



**CUNDUACÁN**  
Gobierno Municipal 2021-2024

**MUNICIPIO DE CUNDUACAN, TABASCO.**  
ESTADO ANALITICO DE INGRESOS POR FUENTE Y CONCEPTO  
EJERCICIO: 2022 CORTE DEL 01 DE ENERO AL 28 DE FEBRERO

Ingresos por Fuente y Concepto	Estimado	Adecuaciones		Modificado	Devengado	Recaudado	Por Devengar		Por Recaudar		Al Mes	
		Ampliaciones	Reducciones				Absoluto	Relativo	Absoluto	Relativo	Estimado	Recaudado
	585,982,094.00	0.00	6,695,382.00	579,286,712.00	119,703,464.78	119,633,453.54	459,583,247.22		70,011.24		0.00	119,633,453.54
<b>FIII FONDO DE APORTACIONES PARA LA INFRAESTRUCTURA SOCIAL ESTATAL (FISE)</b>	0.00	0.00	0.00	0.00	119.52	119.52	-119.52		0.00		0.00	119.52
APORTACIONES	0.00	0.00	0.00	0.00	119.52	119.52	-119.52		0.00		0.00	119.52
<b>FIII FONDO DE APORTACIONES PARA LA INFRAESTRUCTURA SOCIAL MUNICIPAL (FISM)</b>	124,036,269.00	0.00	5,693,833.00	118,342,436.00	23,718,804.82	23,718,804.82	94,623,631.18		0.00		0.00	23,718,804.82
APORTACIONES	124,036,269.00	0.00	5,693,833.00	118,342,436.00	23,718,804.82	23,718,804.82	94,623,631.18		0.00		0.00	23,718,804.82
<b>FIV FONDO DE APORTACIONES PARA EL FORTALECIMIENTO DE LOS MUNICIPIOS (FORTAMUN)</b>	102,408,476.00	0.00	1,001,549.00	101,406,927.00	16,905,327.54	16,905,327.54	84,501,599.46		0.00		0.00	16,905,327.54
APORTACIONES	102,408,476.00	0.00	1,001,549.00	101,406,927.00	16,905,327.54	16,905,327.54	84,501,599.46		0.00		0.00	16,905,327.54
<b>RAMO.23. PROVISIONES SALARIALES Y ECONOMICAS</b>	6,500,000.00	0.00	0.00	6,500,000.00	3,495,531.14	3,495,531.14	3,004,468.86		0.00		0.00	3,495,531.14
<b>FONDO PARA LAS ENTIDADES FEDERATIVAS Y MUNICIPIOS PRODUCTORES DE HIDROCARBUROS TERRESTRES</b>	3,250,000.00	0.00	0.00	3,250,000.00	1,674,195.51	1,674,195.51	1,575,804.49		0.00		0.00	1,674,195.51
CONVENIOS	3,250,000.00	0.00	0.00	3,250,000.00	1,674,195.51	1,674,195.51	1,575,804.49		0.00		0.00	1,674,195.51
<b>FONDO DE ESTABILIZACIÓN DE LOS INGRESOS DE LAS ENTIDADES FEDERATIVAS (FEIEF)</b>	0.00	0.00	0.00	0.00	384,405.30	384,405.30	-384,405.30		0.00		0.00	384,405.30
CONVENIOS	0.00	0.00	0.00	0.00	384,405.30	384,405.30	-384,405.30		0.00		0.00	384,405.30
<b>FONDO PARA LAS ENTIDADES FEDERATIVAS Y MUNICIPIOS PRODUCTORES DE HIDROCARBUROS EN REGIONES MARÍTIMAS</b>	3,250,000.00	0.00	0.00	3,250,000.00	1,436,930.33	1,436,930.33	1,813,069.67		0.00		0.00	1,436,930.33
CONVENIOS	3,250,000.00	0.00	0.00	3,250,000.00	1,436,930.33	1,436,930.33	1,813,069.67		0.00		0.00	1,436,930.33
<b>PROGRAMAS REGIONALES 2.</b>	0.00	0.00	0.00	0.00	0.00	0.00	0.00		0.00		0.00	0.00
CONVENIOS	0.00	0.00	0.00	0.00	0.00	0.00	0.00		0.00		0.00	0.00

MGP. LINDARENE ESCOBAR ZARDONI  
DIRECTOR DE FINANZAS

DRA. YANTZY DILLAY GARCIA CAMPOS  
SINDICO DE EGRESOS

LIC. JESÚS ABRAHAM CANO GONZALEZ  
PRESIDENTE MUNICIPAL

**MUNICIPIO DE CUNDUACAN, TABASCO.**

**ESTADO ANALÍTICO DEL EJERCICIO DEL PRESUPUESTO DE EGRESOS  
CLASIFICACIÓN POR OBJETO DEL GASTO (CAPÍTULO Y CONCEPTO)**

EJERCICIO: 2022 CORTE DEL 01 DE ENERO AL 28 DE FEBRERO


Concepto	Egresos					Subejercicio
	Aprobado	Ampliaciones / Reducciones	Modificado	Devengado	Pagado	
<b>SERVICIOS PERSONALES</b>	<b>320,661,749.83</b>	<b>-220,491.35</b>	<b>320,441,258.48</b>	<b>45,594,334.43</b>	<b>37,708,328.18</b>	<b>274,846,924.05</b>
REMUNERACIONES AL PERSONAL DE CARÁCTER PERMANENTE	89,289,599.36	140,376.92	89,429,976.28	14,789,158.06	10,727,670.36	74,640,818.22
REMUNERACIONES AL PERSONAL DE CARÁCTER TRANSITORIO	40,194,033.04	0.00	40,194,033.04	5,957,719.80	5,713,540.22	34,236,313.24
REMUNERACIONES ADICIONALES Y ESPECIALES	104,437,261.57	-1,127,789.38	103,309,472.19	8,308,278.44	7,690,984.66	95,001,193.75
SEGURIDAD SOCIAL	25,795,516.74	1,009,534.27	26,805,051.01	6,584,592.61	3,705,994.69	20,220,458.40
OTRAS PRESTACIONES SOCIALES Y ECONÓMICAS	42,394,297.30	-262,440.82	42,131,856.48	8,095,498.60	8,026,354.96	34,036,357.88
PREVISIONES	6,013,996.46	0.00	6,013,996.46	0.00	0.00	6,013,996.46
PAGO DE ESTÍMULOS A SERVIDORES PÚBLICOS	12,537,045.36	19,827.66	12,556,873.02	1,859,086.92	1,843,783.29	10,697,786.10
<b>MATERIALES Y SUMINISTROS</b>	<b>43,990,932.49</b>	<b>1,696,936.44</b>	<b>45,687,868.93</b>	<b>2,239,948.18</b>	<b>1,791,129.77</b>	<b>43,447,920.75</b>
MATERIALES DE ADMINISTRACIÓN, EMISIÓN DE DOCUMENTOS Y ARTÍCULOS OFICIALES	3,986,350.00	139,795.08	4,126,145.08	98,455.10	28,905.58	4,027,689.98
ALIMENTOS Y UTENSILIOS	1,737,300.00	-77,671.98	1,659,628.02	63,618.08	61,738.88	1,596,009.94
MATERIAS PRIMAS Y MATERIALES DE PRODUCCIÓN Y COMERCIALIZACIÓN	439,000.00	-59,862.80	379,137.20	0.00	0.00	379,137.20
MATERIALES Y ARTÍCULOS DE CONSTRUCCIÓN Y DE REPARACIÓN	5,105,750.00	1,562,885.72	6,668,635.72	140,514.44	91,955.61	6,528,121.28
PRODUCTOS QUÍMICOS, FARMACÉUTICOS Y DE LABORATORIO	1,625,296.68	35,408.80	1,660,705.48	125,444.17	26,465.31	1,535,261.31
COMBUSTIBLES, LUBRICANTES Y ADITIVOS	18,680,500.00	-165,000.00	18,515,500.00	1,457,802.09	1,439,035.57	17,057,697.91
VESTUARIO, BLANCOS, PRENDAS DE PROTECCIÓN Y ARTÍCULOS DEPORTIVOS	8,980,000.00	1,968.52	8,981,968.52	7,565.91	2,852.32	8,974,402.61
MATERIALES Y SUMINISTROS PARA SEGURIDAD	65,000.00	0.00	65,000.00	0.00	0.00	65,000.00
HERRAMIENTAS, REFACCIONES Y ACCESORIOS MENORES	3,371,735.81	259,413.10	3,631,148.91	346,548.39	140,176.50	3,284,600.52
<b>SERVICIOS GENERALES</b>	<b>80,276,406.33</b>	<b>3,688,454.57</b>	<b>83,964,860.90</b>	<b>9,981,111.11</b>	<b>9,890,996.09</b>	<b>73,983,749.79</b>
SERVICIOS BÁSICOS	44,242,252.00	-1,962,161.86	42,280,090.14	6,530,474.43	6,530,474.43	35,749,615.71
SERVICIOS DE ARRENDAMIENTO	5,397,924.00	4,530,979.45	9,928,903.45	546,454.47	531,454.47	9,382,448.98
SERVICIOS PROFESIONALES, CIENTÍFICOS Y TÉCNICOS Y OTROS SERVICIOS	2,629,200.00	530,365.00	3,159,565.00	218,764.06	200,952.26	2,940,800.94
SERVICIOS FINANCIEROS, BANCARIOS Y COMERCIALES	1,660,000.00	-52,285.00	1,607,715.00	3,989.87	3,989.87	1,603,725.13
SERVICIOS DE INSTALACIÓN, REPARACIÓN, MANTENIMIENTO Y CONSERVACIÓN	2,995,000.00	1,144,200.00	4,139,200.00	110,568.68	81,226.69	4,028,631.32
SERVICIOS DE COMUNICACIÓN SOCIAL Y PUBLICIDAD	1,205,000.00	56,600.00	1,261,600.00	54,400.00	34,800.00	1,207,200.00
SERVICIOS DE TRASLADO Y VIÁTICOS	256,030.33	-9,528.02	246,502.31	0.00	0.00	246,502.31
SERVICIOS OFICIALES	10,261,000.00	-550,000.00	9,711,000.00	974,606.43	966,245.20	8,736,393.57
OTROS SERVICIOS GENERALES	11,630,000.00	285.00	11,630,285.00	1,541,853.17	1,541,853.17	10,088,431.83
<b>TRANSFERENCIAS ASIGNACIONES SUBSIDIOS Y OTRAS AYUDAS</b>	<b>6,250,000.00</b>	<b>1,677,791.79</b>	<b>7,927,791.79</b>	<b>3,005,669.21</b>	<b>2,979,256.28</b>	<b>4,922,122.58</b>
SUBSIDIOS Y SUBVENCIONES	500,000.00	0.00	500,000.00	0.00	0.00	500,000.00
AYUDAS SOCIALES	5,750,000.00	1,677,791.79	7,427,791.79	3,005,669.21	2,979,256.28	4,422,122.58
<b>BIENES MUEBLES INMUEBLES E INTANGIBLES</b>	<b>450,000.00</b>	<b>3,444,500.01</b>	<b>3,894,500.01</b>	<b>44,100.03</b>	<b>0.00</b>	<b>3,850,399.98</b>
MOBILIARIO Y EQUIPO DE ADMINISTRACIÓN	200,000.00	-20,358.00	179,642.00	0.00	0.00	179,642.00
MOBILIARIO Y EQUIPO EDUCACIONAL Y RECREATIVO	250,000.00	0.00	250,000.00	0.00	0.00	250,000.00
VEHÍCULOS Y EQUIPO TERRESTRE	0.00	3,400,000.00	3,400,000.00	0.00	0.00	3,400,000.00
MAQUINARIA, OTROS EQUIPOS Y HERRAMIENTAS	0.00	64,858.01	64,858.01	44,100.03	0.00	20,757.98

**MUNICIPIO DE CUNDUACAN, TABASCO.**

**ESTADO ANALÍTICO DEL EJERCICIO DEL PRESUPUESTO DE EGRESOS  
CLASIFICACIÓN POR OBJETO DEL GASTO (CAPÍTULO Y CONCEPTO)**

EJERCICIO: 2022 CORTE DEL 01 DE ENERO AL 28 DE FEBRERO

Concepto	Egresos					Subejercicio
	Aprobado	Ampliaciones / Reducciones	Modificado	Devengado	Pagado	
<b>INVERSIÓN PÚBLICA</b>	0.00	68,328,196.33	68,328,196.33	8,274,772.66	6,034,513.72	60,053,423.67
OBRA PÚBLICA EN BIENES PROPIOS	0.00	68,328,196.33	68,328,196.33	8,274,772.66	6,034,513.72	60,053,423.67
<b>INVERSIONES FINANCIERAS Y OTRAS PROVISIONES</b>	134,353,005.35	-34,034,343.13	100,318,662.22	0.00	0.00	100,318,662.22
PROVISIONES PARA CONTINGENCIAS Y OTRAS EROGACIONES ESPECIALES	134,353,005.35	-34,034,343.13	100,318,662.22	0.00	0.00	100,318,662.22
<b>DEUDA PÚBLICA</b>	0.00	61,147.00	61,147.00	61,147.00	61,147.00	0.00
ADEUDOS DE EJERCICIOS FISCALES ANTERIORES (ADEFAS)	0.00	61,147.00	61,147.00	61,147.00	61,147.00	0.00
<b>Total del Gasto</b>	<b>585,982,094.00</b>	<b>44,642,191.66</b>	<b>630,624,285.66</b>	<b>69,201,082.62</b>	<b>58,465,371.04</b>	<b>561,423,203.04</b>



L.C.P. JUAN MOISES ARIAS BLE  
DIRECTOR DE PROGRAMACION



DRA. YANTZY DILLAY GARCIA CAMPOS  
SINDICO DE EGRESOS



LIC. JESUS ABRAHAM CANO GONZALEZ  
PRESIDENTE MUNICIPAL

**MUNICIPIO DE CUNDUACAN, TABASCO.**

**ESTADO ANALÍTICO DEL EJERCICIO DEL PRESUPUESTO DE EGRESOS  
CLASIFICACIÓN ECONÓMICA (POR TIPO DE GASTO)**

EJERCICIO: 2022 CORTE DEL 01 DE ENERO AL 28 DE FEBRERO

Concepto	Egresos					Subejercicio
	Aprobado	Ampliaciones / Reducciones	Modificado	Devengado	Pagado	
GASTO CORRIENTE	585,532,094.00	-27,130,504.68	558,401,589.32	60,882,209.93	52,430,857.32	497,519,379.39
GASTO DE CAPITAL	450,000.00	71,772,696.34	72,222,696.34	8,318,872.69	6,034,513.72	63,903,823.65
AMORTIZACION DE DEUDA Y DISMINUCION DE PASIVOS	0.00	0.00	0.00	0.00	0.00	0.00
<b>Total del Gasto</b>	<b>585,982,094.00</b>	<b>44,642,191.66</b>	<b>630,624,285.66</b>	<b>69,201,082.62</b>	<b>58,465,371.04</b>	<b>561,423,203.04</b>

L.C.P. JUAN MOISES ARIAS BLE  
**DIRECTOR DE PROGRAMACION**

DRA. YANTZY DILLAY GARCIA CAMPOS  
**SINDICO DE EGRESOS**

LIC. JESUS ABRAHAM CANO GONZALEZ  
**PRESIDENTE MUNICIPAL**

**MUNICIPIO DE CUNDUACAN, TABASCO.**  
ESTADO ANALÍTICO DEL EJERCICIO DEL PRESUPUESTO DE EGRESOS  
CLASIFICACIÓN ADMINISTRATIVA  
EJERCICIO: 2022 CORTE DEL 01 DE ENERO AL 28 DE FEBRERO

Concepto	Egresos					Subejercicio
	Aprobado	Ampliaciones / Reducciones	Modificado	Devengado	Pagado	
PRESIDENCIA	6,891,685.75	0.00	6,891,685.75	940,983.42	894,611.06	5,950,702.33
SECRETARIA DEL AYUNTAMIENTO	43,592,039.94	27,700.80	43,619,740.74	5,730,170.99	4,983,507.74	37,889,569.75
DIRECCIÓN DE FINANZAS	158,132,495.38	-34,314,796.57	123,817,698.81	6,360,070.76	6,082,447.55	117,457,628.05
DIRECCIÓN DE PROGRAMACIÓN	6,813,864.32	0.00	6,813,864.32	907,858.44	804,615.16	5,906,005.88
CONTRALORIA MUNICIPAL	7,643,701.54	0.00	7,643,701.54	1,015,725.27	879,595.43	6,627,976.27
DIRECCIÓN DE DESARROLLO	9,170,307.67	770,119.81	9,940,427.48	1,108,100.00	941,235.66	8,832,327.48
DIRECCIÓN DE OBRAS, ORDENAMIENTO TERRITORIAL Y SERVICIOS MUNICIPALES	81,241,902.17	73,445,974.78	154,687,876.95	18,497,396.40	14,867,920.13	136,190,480.55
DIRECCIÓN DE EDUCACIÓN, CULTURA Y RECREACIÓN	34,373,784.36	0.00	34,373,784.36	4,047,753.17	3,427,858.96	30,326,031.19
DIRECCIÓN DE ADMINISTRACIÓN	84,742,474.38	1,369,841.40	86,112,315.78	10,795,345.79	9,066,399.10	75,316,969.99
DIRECCIÓN DE SEGURIDAD PÚBLICA	95,524,753.11	2,398,451.00	97,923,204.11	12,540,546.53	10,083,640.46	85,382,657.58
DIRECCIÓN DE TRÁNSITO	8,982,829.89	144,900.44	9,127,730.33	879,860.63	816,383.11	8,247,869.70
DIRECCIÓN DE ASUNTOS JURÍDICOS	7,432,409.61	0.00	7,432,409.61	791,312.42	729,408.91	6,641,097.19
DIRECCIÓN DE ATENCIÓN CIUDADANA	2,594,821.77	0.00	2,594,821.77	333,107.48	285,168.61	2,261,714.29
DIRECCIÓN DE ATENCION A LAS MUJERES	1,930,078.24	0.00	1,930,078.24	272,381.19	233,632.79	1,657,697.05
DIRECCIÓN DE PROTECCIÓN AMBIENTAL Y DESARROLLO SUSTENTABLE	2,653,341.89	0.00	2,653,341.89	357,269.64	313,702.10	2,296,072.25
COORDINACIÓN DEL DIF	27,739,249.11	800,000.00	28,539,249.11	4,010,516.55	3,544,748.18	24,528,732.56
DIRECCION DE FOMENTO ECONOMICO Y TURISMO	6,522,354.87	0.00	6,522,354.87	612,683.94	510,496.09	5,909,670.93
<b>Total del Gasto</b>	<b>585,982,094.00</b>	<b>44,642,191.66</b>	<b>630,624,285.66</b>	<b>69,201,082.62</b>	<b>58,465,371.04</b>	<b>561,423,203.04</b>

L.C.P. JUAN MOISES ARIAS BLE  
DIRECTOR DE PROGRAMACION

DRA. YANTZY DILLAY GARCIA CAMPOS  
SINDICO DE EGRESOS


LIC. JESUS ABRAHAM CANO GONZALEZ  
PRESIDENTE MUNICIPAL

**MUNICIPIO DE CUNDUACAN, TABASCO.**

ESTADO ANALÍTICO DEL EJERCICIO DEL PRESUPUESTO DE EGRESOS  
CLASIFICACIÓN FUNCIONAL (FINALIDAD Y FUNCION)

EJERCICIO: 2022 CORTE DEL 01 DE ENERO AL 28 DE FEBRERO

Concepto	Egresos					Subejercicio
	Aprobado	Ampliaciones / Reducciones	Modificado	Devengado	Pagado	
<b>GOBIERNO</b>	<b>389,513,539.30</b>	<b>-27,538,176.38</b>	<b>361,975,362.92</b>	<b>35,030,662.06</b>	<b>29,978,387.03</b>	<b>326,944,700.86</b>
JUSTICIA	2,500,000.00	0.00	2,500,000.00	133,098.17	133,098.17	2,366,901.83
COORDINACION DE LA POLITICA DE GOBIERNO	4,619,912.46	44,500.01	4,664,412.47	602,131.53	490,973.31	4,062,280.94
ASUNTOS FINANCIEROS Y HACENDARIOS	373,410,796.95	-27,727,576.83	345,683,220.12	33,415,571.73	28,537,932.44	312,267,648.39
ASUNTOS DE ORDEN PUBLICO	8,982,829.89	144,900.44	9,127,730.33	879,860.63	816,383.11	8,247,869.70
<b>DESARROLLO SOCIAL</b>	<b>195,531,674.52</b>	<b>72,345,368.04</b>	<b>267,877,042.56</b>	<b>34,090,344.96</b>	<b>28,409,158.41</b>	<b>233,786,697.60</b>
VIVIENDA Y SERVICIOS A LA COMUNIDAD	85,138,723.19	65,194,559.13	150,333,282.32	19,846,583.12	16,747,485.41	130,486,699.20
RECREACION, CULTURA Y OTRAS MANIFESTACIONES SOCIALES	13,718,198.22	1,597,906.81	15,316,105.03	1,474,260.16	1,377,578.16	13,841,844.87
EDUCACION	150,000.00	3,154,451.10	3,304,451.10	201,671.36	200,454.38	3,102,779.74
PROTECCION SOCIAL	95,524,753.11	2,398,451.00	97,923,204.11	12,540,546.53	10,083,640.46	85,382,657.58
OTROS ASUNTOS SOCIALES	1,000,000.00	0.00	1,000,000.00	27,283.79	0.00	972,716.21
<b>DESARROLLO ECONOMICO</b>	<b>936,880.18</b>	<b>-165,000.00</b>	<b>771,880.18</b>	<b>80,075.60</b>	<b>77,825.60</b>	<b>691,804.58</b>
AGROPECUARIA, SILVICULTURA, PESCA Y CAZA	936,880.18	-165,000.00	771,880.18	80,075.60	77,825.60	691,804.58
<b>Total del Gasto</b>	<b>585,982,094.00</b>	<b>44,642,191.66</b>	<b>630,624,285.66</b>	<b>69,201,082.62</b>	<b>58,465,371.04</b>	<b>561,423,203.04</b>



L.C.P. JUAN MOISES ARIAS BLE  
DIRECTOR DE PROGRAMACION



DRA. YANTZY DILLAY GARCIA CAMPOS  
SINDICO DE EGRESOS



LIC. JESUS ABRAHAM CANO GONZALEZ  
PRESIDENTE MUNICIPAL



**MUNICIPIO DE CUNDUACAN, TABASCO.**  
**GASTO POR CATEGORIA PROGRAMATICA**  
EJERCICIO: 2022 CORTE DEL 01 DE ENERO AL 28 DE FEBRERO

P.P	U.R.	Descripción	Autorizado	Adecuaciones		Modificado	Devengado	Ejercido	Pagado	Saldos		
				Ampliaciones	Reducciones					SubEjercicio	Por Devengar	Devengado por Ejercer
		<b>Presupuesto Total</b>	<b>585,982,094.00</b>	<b>270,937,224.94</b>	<b>226,295,033.28</b>	<b>630,624,285.66</b>	<b>69,201,082.62</b>	<b>68,518,599.53</b>	<b>58,465,371.04</b>	<b>561,423,203.04</b>	<b>294,925,252.81</b>	<b>682,483.09</b>
<b>CC002</b>		<b>FONDO MUNICIPAL DE PARTICIPACIONES</b>	<b>0.00</b>	<b>1,111,443.26</b>	<b>727,046.26</b>	<b>384,397.00</b>	<b>0.00</b>	<b>0.00</b>	<b>0.00</b>	<b>384,397.00</b>	<b>0.00</b>	<b>0.00</b>
	C001-FEIEF	PROVISIONES PARA EROGACIONES CONTINGENTES (FONDO DE ESTABILIZACION DE LOS INGRESOS DE LAS ENTIDADES FEDERATIVAS (FEIEF))	0.00	384,397.00	0.00	384,397.00	0.00	0.00	0.00	384,397.00	0.00	0.00
	C002-FEIEF-	PROVISIONES PARA EROGACIONES CONTINGENTES (FONDO DE ESTABILIZACION DE LOS INGRESOS DE LAS ENTIDADES FEDERATIVAS (FEIEF), REFERENDO 2021)	0.00	727,046.26	727,046.26	0.00	0.00	0.00	0.00	0.00	0.00	0.00
<b>E019</b>		<b>VIGILANCIA DEL TRÁNSITO</b>	<b>8,982,829.89</b>	<b>1,716,541.24</b>	<b>1,571,640.80</b>	<b>9,127,730.33</b>	<b>879,860.63</b>	<b>877,076.63</b>	<b>816,383.11</b>	<b>8,247,869.70</b>	<b>6,327,741.23</b>	<b>2,784.00</b>
	E002-FIV	GASTO DE OPERACION DE LA DIRECCION DE TRANSITO MUNICIPAL	6,583,722.89	686,390.32	686,390.32	6,583,722.89	565,664.58	562,880.58	546,200.78	6,018,058.31	4,489,968.81	2,784.00
	E003-CONV	GASTO DE OPERACION DE LA DIRECCION DE TRANSITO MUNICIPAL	2,399,107.00	885,250.48	885,250.48	2,399,107.00	314,196.05	314,196.05	270,182.33	2,084,910.95	1,837,772.42	0.00
	E021-CONV-	GASTO DE OPERACION DE LA DIRECCION DE TRANSITO MUNICIPAL (REM 2021)	0.00	144,900.44	0.00	144,900.44	0.00	0.00	0.00	144,900.44	0.00	0.00
<b>E046</b>		<b>SALVAGUARDA DE LA INTEGRIDAD FISICA Y PATRIMONIAL DE LOS HABITANTES.</b>	<b>95,524,753.11</b>	<b>24,939,730.49</b>	<b>25,941,279.49</b>	<b>94,523,204.11</b>	<b>12,540,546.53</b>	<b>12,534,084.91</b>	<b>10,083,640.46</b>	<b>81,982,657.58</b>	<b>67,826,610.62</b>	<b>6,461.62</b>
	E020-FEIEF	GASTO DE AOPERACION DE LA DIRECCION DE ADMINISTRACION	0.00	0.00	0.00	0.00	0.00	0.00	0.00	0.00	0.00	0.00
	E001-FIV	GASTO DE OPERACIÓN DE LA DIRECCIÓN DE SEGURIDAD PÚBLICA.	95,474,753.11	24,416,730.49	25,941,279.49	93,950,204.11	12,540,546.53	12,534,084.91	10,083,640.46	81,409,657.58	67,826,610.62	6,461.62
	E006-FIV	PROVISIONES PARA EROGACIONES CONTINGENTES	50,000.00	523,000.00	0.00	573,000.00	0.00	0.00	0.00	573,000.00	0.00	0.00
<b>E049</b>		<b>MANTENIMIENTO Y LIMPIEZA A VIALIDADES</b>	<b>41,953,054.24</b>	<b>8,161,609.13</b>	<b>8,161,609.13</b>	<b>41,953,054.24</b>	<b>4,948,749.55</b>	<b>4,893,951.15</b>	<b>4,189,796.37</b>	<b>37,004,304.69</b>	<b>29,352,457.32</b>	<b>54,798.40</b>
	E008-PAR	GASTO DE OPERACION DEL DEPARTAMENTO DE LIMPIA Y ORNATO.	30,099,629.05	4,802,238.27	4,802,238.27	30,099,629.05	3,710,096.24	3,691,060.64	3,139,395.56	26,389,532.81	22,430,280.64	19,035.60
	E010-PAR	GASTOS DE OPERACIÓN DEL DEPARTAMENTO DE BACHEO.	2,627,051.84	533,644.61	533,644.61	2,627,051.84	253,438.77	253,438.77	220,221.61	2,373,613.07	1,578,613.07	0.00
	E011-PAR	GASTOS DE OPERACIÓN DEL DEPARTAMENTO DE MANTENIMIENTO DE CAMINOS.	5,491,373.35	856,629.45	856,629.45	5,491,373.35	680,409.74	680,409.74	561,659.20	4,810,963.61	4,490,963.61	0.00
	E014-PRO	MANTENIMIENTO DE DIVERSAS CALLES DE LA CIUDAD.	520,000.00	44,096.80	44,096.80	520,000.00	36,284.80	522.00	0.00	483,715.20	0.00	35,762.80
	E015-PRO	PINTURA EN GUARNICIONES	150,000.00	0.00	0.00	150,000.00	0.00	0.00	0.00	150,000.00	0.00	0.00
	E017-PRO	GASTOS DE OPERACIÓN DEL BASURERO MUNICIPAL.	3,065,000.00	1,925,000.00	1,925,000.00	3,065,000.00	268,520.00	268,520.00	268,520.00	2,796,480.00	852,600.00	0.00
<b>E050</b>		<b>SERVICIO DE ALUMBRADO PÚBLICO</b>	<b>42,364,168.95</b>	<b>25,893,929.06</b>	<b>26,225,717.16</b>	<b>42,032,380.85</b>	<b>6,733,913.53</b>	<b>6,733,913.53</b>	<b>6,671,519.85</b>	<b>35,298,467.32</b>	<b>2,878,173.14</b>	<b>0.00</b>
	E005-PAR	GASTOS DE OPERACIÓN DEL DEPARTAMENTO DEL ALUMBRADO PÚBLICO.	4,014,168.95	560,593.06	560,593.06	4,014,168.95	376,161.53	376,161.53	313,767.85	3,638,007.42	2,878,173.14	0.00
	E016-PRO	MANTENIMIENTO DEL ALUMBRADO PUBLICO.	350,000.00	0.00	0.00	350,000.00	0.00	0.00	0.00	350,000.00	0.00	0.00
	E007-PAR	PAGO DEL CONSUMO DE ENERGÍA ELÉCTRICA	38,000,000.00	25,333,336.00	25,665,124.10	37,668,211.90	6,357,752.00	6,357,752.00	6,357,752.00	31,310,459.90	0.00	0.00
<b>E053</b>		<b>SERVICIOS A RASTROS</b>	<b>912,617.66</b>	<b>431,339.92</b>	<b>431,339.92</b>	<b>912,617.66</b>	<b>93,722.85</b>	<b>93,722.85</b>	<b>83,756.17</b>	<b>818,894.81</b>	<b>634,894.81</b>	<b>0.00</b>
	E004-PAR	GASTOS DE OPERACIÓN DEL RASTRO MUNICIPAL.	762,617.66	431,339.92	431,339.92	762,617.66	93,722.85	93,722.85	83,756.17	668,894.81	634,894.81	0.00
	E013-PRO	OPERACION DEL RASTRO MUNICIPAL.	150,000.00	0.00	0.00	150,000.00	0.00	0.00	0.00	150,000.00	0.00	0.00
<b>E054</b>		<b>MANTENIMIENTO Y LIMPIEZA A ESPACIOS PÚBLICOS</b>	<b>4,991,412.46</b>	<b>1,865,897.63</b>	<b>930,777.82</b>	<b>5,926,532.27</b>	<b>648,850.24</b>	<b>641,785.10</b>	<b>543,083.16</b>	<b>5,277,682.03</b>	<b>3,776,199.72</b>	<b>7,065.14</b>
	E022-PRO	REHABILITACION DE EQUIPO DE MALLA SOMBRA Y SISTEMA DE RIEGO	0.00	330,000.00	0.00	330,000.00	0.00	0.00	0.00	330,000.00	319,620.60	0.00
	E023-PRO	REHABILITACION Y MANTENIMIENTO DE ESTANQUE DE CONCRETO	0.00	675,000.00	0.00	675,000.00	0.00	0.00	0.00	675,000.00	0.00	0.00
	F004-PRO	GASTO DE OPERACION DEL RANCHO MUNICIPAL (PRODUCCION DE ESPECIES ACUICOLAS, FORESTAL Y PECUARIAS)	521,500.00	35,769.00	105,649.19	451,619.81	30,607.18	24,100.00	0.00	421,012.63	0.00	6,507.18
	E018-PRO	MANTENIMIENTO DE PINTURA DE EDIFICIOS PUBLICOS	300,000.00	275,000.00	275,000.00	300,000.00	60,211.56	60,211.56	52,109.85	239,788.44	0.00	0.00
	E012-PAR	GASTOS DE OPERACION DEL DEPARTAMENTO DE MANTENIMIENTO DE LA UNIDAD DEPORTIVA.	4,169,912.46	550,128.63	550,128.63	4,169,912.46	558,031.50	557,473.54	490,973.31	3,611,880.96	3,456,579.12	557.96
<b>F001</b>		<b>DESARROLLO AGRÍCOLA</b>	<b>896,880.18</b>	<b>137,501.00</b>	<b>302,501.00</b>	<b>731,880.18</b>	<b>67,075.60</b>	<b>67,075.60</b>	<b>64,825.60</b>	<b>664,804.58</b>	<b>0.01</b>	<b>0.00</b>
	F005-PRO	OPERACION DEL VIVERO	346,880.18	0.00	0.00	346,880.18	0.00	0.00	0.00	346,880.18	0.00	0.00
	F015-PRO	MECANIZACIÓN AGRÍCOLA	550,000.00	137,501.00	302,501.00	385,000.00	67,075.60	67,075.60	64,825.60	317,924.40	0.01	0.00
<b>F008</b>		<b>APOYO TURÍSTICO</b>	<b>2,000,000.00</b>	<b>0.00</b>	<b>0.00</b>	<b>2,000,000.00</b>	<b>0.00</b>	<b>0.00</b>	<b>0.00</b>	<b>2,000,000.00</b>	<b>0.00</b>	<b>0.00</b>
	F016-PRO	FERIA MUNICIPAL	2,000,000.00	0.00	0.00	2,000,000.00	0.00	0.00	0.00	2,000,000.00	0.00	0.00

**MUNICIPIO DE CUNDUACAN, TABASCO.**  
**GASTO POR CATEGORIA PROGRAMATICA**  
**EJERCICIO: 2022 CORTE DEL 01 DE ENERO AL 28 DE FEBRERO**

P.P	U.R.	Descripción	Autorizado	Adecuaciones		Modificado	Devengado	Ejercido	Pagado	Saldos		
				Ampliaciones	Reducciones					SubEjercicio	Por Devengar	Devengado por Ejercer
<b>F027</b>		<b>ASISTENCIA SOCIAL Y ATENCIÓN A GRUPOS VULNERABLES</b>	<b>3,650,000.00</b>	<b>4,467,917.00</b>	<b>2,797,917.00</b>	<b>5,320,000.00</b>	<b>2,974,227.33</b>	<b>2,974,227.33</b>	<b>2,970,327.33</b>	<b>2,345,772.67</b>	<b>0.00</b>	<b>0.00</b>
	F001-PRO	ATENCIÓN A LA DEMANDA	1,000,000.00	506,250.00	506,250.00	1,000,000.00	145,153.26	145,153.26	145,153.26	854,846.74	0.00	0.00
	F002-PRO	APOYO A PERSONAS DE LA TERCERA EDAD Y PERSONAS CON ALGUNA DISCAPACIDAD GRAVE PARA CUBRIR SUS OBLIGACIONES FISCALES.	150,000.00	0.00	0.00	150,000.00	7,580.47	7,580.47	7,580.47	142,419.53	0.00	0.00
	F014-PRO	APOYO SOCIAL COMO INCENTIVO DEL IMPUESTO PREDIAL.	2,500,000.00	2,611,667.00	2,291,667.00	2,820,000.00	2,817,593.60	2,817,593.60	2,817,593.60	2,406.40	0.00	0.00
	F022-PRO	APOYOS SOCIALES A PERSONAS VULNERABLES Y ENFERMOS EN GENERAL	0.00	350,000.00	0.00	350,000.00	3,900.00	3,900.00	0.00	346,100.00	0.00	0.00
	F023-PRO	APOYO A PERSONAS CON ENFERMEDADES DE LA VISTA	0.00	1,000,000.00	0.00	1,000,000.00	0.00	0.00	0.00	1,000,000.00	0.00	0.00
<b>F029</b>		<b>APOYO Y FOMENTO A LA EDUCACIÓN</b>	<b>150,000.00</b>	<b>0.00</b>	<b>0.00</b>	<b>150,000.00</b>	<b>0.00</b>	<b>0.00</b>	<b>0.00</b>	<b>150,000.00</b>	<b>0.00</b>	<b>0.00</b>
	F012-PRO	APOYO A INSTITUCIONES EDUCATIVAS	150,000.00	0.00	0.00	150,000.00	0.00	0.00	0.00	150,000.00	0.00	0.00
<b>F030</b>		<b>APOYO Y FOMENTO A LA CULTURA Y LAS ARTES</b>	<b>10,718,198.22</b>	<b>2,521,323.70</b>	<b>3,071,323.70</b>	<b>10,168,198.22</b>	<b>1,447,252.28</b>	<b>1,447,252.28</b>	<b>1,373,083.21</b>	<b>8,720,945.94</b>	<b>3,404,293.54</b>	<b>0.00</b>
	E009-PAR	GASTOS DE OPERACION DEL DEPARTAMENTO DE MANTENIMIENTO DE ESPACIOS RECREATIVOS	3,918,198.22	1,021,323.70	1,021,323.70	3,918,198.22	513,904.68	513,904.68	439,735.61	3,404,293.54	3,404,293.54	0.00
	F007-PRO	FESTIVAS DEL DIA DE MUERTOS	300,000.00	0.00	0.00	300,000.00	0.00	0.00	0.00	300,000.00	0.00	0.00
	F008-PRO	FESTEJO DEL DIA DEL MAESTRO	1,500,000.00	0.00	0.00	1,500,000.00	0.00	0.00	0.00	1,500,000.00	0.00	0.00
	F019-PRO	CELEBRACIÓN DE LAS FIESTAS PATRIAS Y CONMEMORACIÓN DE LA FUNDACIÓN DE CUNDUACÁN	1,000,000.00	0.00	0.00	1,000,000.00	0.00	0.00	0.00	1,000,000.00	0.00	0.00
	F006-PRO	FESTEJO DEL DIA DEL NIÑO	500,000.00	0.00	0.00	500,000.00	0.00	0.00	0.00	500,000.00	0.00	0.00
	F013-PRO	FESTEJO DEL DIA DE REYES	1,500,000.00	1,500,000.00	2,050,000.00	950,000.00	933,347.60	933,347.60	933,347.60	16,652.40	0.00	0.00
	F017-PRO	FESTEJO DEL DIA DE LAS MADRES	500,000.00	0.00	0.00	500,000.00	0.00	0.00	0.00	500,000.00	0.00	0.00
	F021-PRO	FIESTAS DECEMBRINAS	1,500,000.00	0.00	0.00	1,500,000.00	0.00	0.00	0.00	1,500,000.00	0.00	0.00
<b>F031</b>		<b>APOYO Y FOMENTO AL DEPORTE Y RECREACIÓN</b>	<b>1,000,000.00</b>	<b>0.00</b>	<b>0.00</b>	<b>1,000,000.00</b>	<b>27,007.88</b>	<b>27,007.88</b>	<b>4,494.95</b>	<b>972,992.12</b>	<b>0.00</b>	<b>0.00</b>
	F009-PRO	GASTO DE OPERACIÓN DE LA ALBERCA.	445,000.00	0.00	0.00	445,000.00	0.00	0.00	0.00	445,000.00	0.00	0.00
	F010-PRO	GASTOS DE OPERACIÓN DEL CENTRO DE CONVIVENCIA.	105,000.00	0.00	0.00	105,000.00	0.00	0.00	0.00	105,000.00	0.00	0.00
	F011-PRO	APOYO AL DEPORTE	450,000.00	0.00	0.00	450,000.00	27,007.88	27,007.88	4,494.95	422,992.12	0.00	0.00
<b>F032</b>		<b>FOMENTO A LA ACTIVIDAD AGROPECUARIA Y FORESTAL</b>	<b>40,000.00</b>	<b>36,667.00</b>	<b>36,667.00</b>	<b>40,000.00</b>	<b>13,000.00</b>	<b>13,000.00</b>	<b>13,000.00</b>	<b>27,000.00</b>	<b>0.00</b>	<b>0.00</b>
	F003-PRO	CHAPEO DE CAMPOS DEPORTIVOS	40,000.00	36,667.00	36,667.00	40,000.00	13,000.00	13,000.00	13,000.00	27,000.00	0.00	0.00
<b>K002</b>		<b>INFRAESTRUCTURA PARA AGUA POTABLE</b>	<b>0.00</b>	<b>250,917.86</b>	<b>0.00</b>	<b>250,917.86</b>	<b>250,917.86</b>	<b>250,917.86</b>	<b>0.00</b>	<b>0.00</b>	<b>0.00</b>	<b>0.00</b>
	K115-HT-	MANTENIMIENTO DE RED DE AGUAS PLUVIALES CALLE MATAMOROS (REFRENDO DEL PROYECTO K369-HT-2021)	0.00	250,917.86	0.00	250,917.86	250,917.86	250,917.86	0.00	0.00	0.00	0.00
<b>K003</b>		<b>DRENAJE Y ALCANTARILLADO</b>	<b>0.00</b>	<b>3,873,361.94</b>	<b>0.00</b>	<b>3,873,361.94</b>	<b>653,879.47</b>	<b>653,879.47</b>	<b>653,879.47</b>	<b>3,219,482.47</b>	<b>0.00</b>	<b>0.00</b>
	K120-HM-	MANTENIMIENTO DE DRENAJE SANITARIO EN CALLE DE LA TORTILLERIA (REFRENDO DEL PROYECTO K374-HM-2021)	0.00	653,879.47	0.00	653,879.47	653,879.47	653,879.47	653,879.47	0.00	0.00	0.00
	K145-FIII	CONSTRUCCION DE RED DE DRENAJE SANITARIO EN EL FRACC. JARDINES DEL BOSQUE	0.00	3,219,482.47	0.00	3,219,482.47	0.00	0.00	0.00	3,219,482.47	0.00	0.00
<b>K004</b>		<b>ELECTRIFICACIÓN</b>	<b>0.00</b>	<b>1,210,492.66</b>	<b>436.64</b>	<b>1,210,056.02</b>	<b>585,965.75</b>	<b>585,965.75</b>	<b>284,282.67</b>	<b>624,090.27</b>	<b>0.00</b>	<b>0.00</b>
	K116-HT-	AMPLIACION DE RED DE DISTRIBUCION DE ENERGIA ELECTRICA EN MEDIA Y BAJA TENSION (REFRENDO DEL PROYECTO K370-HT-2021)	0.00	586,402.39	436.64	585,965.75	585,965.75	585,965.75	284,282.67	0.00	0.00	0.00
	K140-FIII	AMPLIACION DE RED DE DISTRIBUCION DE ENERGIA ELECTRICA EN MEDIA Y BAJA TENSION (LAS FINCAS)	0.00	624,090.27	0.00	624,090.27	0.00	0.00	0.00	624,090.27	0.00	0.00
<b>K005</b>		<b>URBANIZACIÓN</b>	<b>0.00</b>	<b>57,723,147.59</b>	<b>0.00</b>	<b>57,723,147.59</b>	<b>5,480,668.63</b>	<b>5,005,160.37</b>	<b>3,957,745.65</b>	<b>52,242,478.96</b>	<b>7,630,022.30</b>	<b>475,508.26</b>
	K102-HT-	PAVIMENTACION DE CAMINO A BASE DE MEZCLA EN CALIENTE (SECTOR DIOSAS, REFRENDO DEL PROYECTO K350-HT-2021)	0.00	1,200,065.56	0.00	1,200,065.56	1,187,234.39	1,187,234.39	1,187,234.39	12,831.17	12,831.17	0.00
	K103-HM-	CONSTRUCCION DE CAMINO A BASE DE CONCRETO HIDRAULICO PRIMERA ETAPA (REFRENDO DEL PROYECTO K357-HM-2021)	0.00	875,124.20	0.00	875,124.20	804,476.61	804,476.61	803,219.49	70,647.59	70,647.59	0.00
	K104-HT-	REHABILITACION DE CAMINO A BASE DE MEZCLA ASFALTICA EN FRIO EN TRAMOS AISLADOS (REFRENDO DEL PROYECTO K358-HT-2021)	0.00	915,321.49	0.00	915,321.49	775,256.81	775,256.81	773,157.14	140,064.68	13,813.44	0.00

**MUNICIPIO DE CUNDUACAN, TABASCO.**  
**GASTO POR CATEGORIA PROGRAMATICA**  
**EJERCICIO: 2022 CORTE DEL 01 DE ENERO AL 28 DE FEBRERO**

P.P	U.R.	Descripción	Autorizado	Adecuaciones		Modificado	Devengado	Ejercido	Pagado	Saldos		
				Ampliaciones	Reducciones					SubEjercicio	Por Devengar	Devengado por Ejercer
K107-PAR-		REHABILITACION DE CAMINO A BASE DE MEZCLA ASFALTICA EN CALIENTE (REFRENDO DEL PROYECTO K361-PAR-2021)	0.00	475,508.26	0.00	475,508.26	475,508.26	0.00	0.00	0.00	0.00	475,508.26
K108-PAR-		MANTENIMIENTO DE CAMINO A BASE DE MEZCLA ASFALTICA EN CALIENTE (REFRENDO DEL PROYECTO K362-PAR-2021)	0.00	3,550,781.32	0.00	3,550,781.32	1,114,073.78	1,114,073.78	1,107,350.92	2,436,707.54	2,416,436.02	0.00
K111-PRO-		PAVIMENTACION DE CAMINO A BASE DE MEZCLA ASFALTICA EN CALIENTE (REFRENDO DEL PROYECTO K365-PRO-2021)	0.00	960,000.00	0.00	960,000.00	0.00	0.00	0.00	960,000.00	941,980.81	0.00
K114-HM-		MANTENIMIENTO DE CAMINO A BASE DE GRAVA DE REVESTIMIENTO DE 1 1/2 A FINOS (TRAMO 1,2 Y 3), (REFRENDO DEL PROYECTO K368-HM-2021)	0.00	1,227,997.61	0.00	1,227,997.61	0.00	0.00	0.00	1,227,997.61	1,227,997.61	0.00
K118-HT-		MANTENIMIENTO DE CAMINO A BASE DE MEZCLA ASFALTICA EN CALIENTE TRAMO LA TORTILLERIA (REFRENDO DEL PROYECTO K372-HT-2021)	0.00	1,137,325.43	0.00	1,137,325.43	1,036,959.38	1,036,959.38	0.00	100,366.05	100,366.05	0.00
K119-HM-		MANTENIMIENTO DE CALLES CON CONCRETO HIDRAULICO EN EL FRACCIONAMIENTO SAN ANTONIO (REFRENDO DEL PROYECTO K373-HM-2021)	0.00	89,500.00	0.00	89,500.00	87,159.40	87,159.40	86,783.71	2,340.60	0.00	0.00
K122-FISE-		CONSTRUCCION DE CALLE EN EL MUNICIPIO DE CUNDUACAN (COL. ALIANZA POR EL CAMBIO), (REFRENDO DEL PROYECTO K298-FISE-2021)	0.00	2,845,949.61	0.00	2,845,949.61	0.00	0.00	0.00	2,845,949.61	2,845,949.61	0.00
K126-PAR-		CONSTRUCCION DE ANDADOR A BASE DE CONCRETO HIDRAULICO EN FRACC. LAS FINCAS	0.00	603,151.62	0.00	603,151.62	0.00	0.00	0.00	603,151.62	0.00	0.00
K127-PAR-		REHABILITACION DE CAMINO A BASE DE GRAVA DE REVESTIMIENTO DE 1 1/2" A FINOS	0.00	987,238.32	0.00	987,238.32	0.00	0.00	0.00	987,238.32	0.00	0.00
K128-FIII		PAVIMENTACION DE CAMINO A BASE DE MEZCLA ASFALTICA EN CALIENTE (ESQUIPULA)	0.00	2,136,573.09	0.00	2,136,573.09	0.00	0.00	0.00	2,136,573.09	0.00	0.00
K129-HT		MANTENIMIENTO DE ALUMBRADO PUBLICO EN DIVERSAS LOCALIDADES (1RA. ETAPA)	0.00	819,938.00	0.00	819,938.00	0.00	0.00	0.00	819,938.00	0.00	0.00
K130-HM		MANTENIMIENTO DE ALUMBRADO PUBLICO EN DIVERSAS LOCALIDADES (2DA. ETAPA)	0.00	745,451.00	0.00	745,451.00	0.00	0.00	0.00	745,451.00	0.00	0.00
K131-FIII		REHABILITACION DE CAMINO A BASE DE MEZCLA ASFALTICA EN CALIENTE	0.00	5,557,170.70	0.00	5,557,170.70	0.00	0.00	0.00	5,557,170.70	0.00	0.00
K132-FIII		REHABILITACION DE CAMINO A BASE DE MEZCLA ASFALTICA EN FRIO	0.00	4,177,859.50	0.00	4,177,859.50	0.00	0.00	0.00	4,177,859.50	0.00	0.00
K133-FIII		CONSTRUCCION DE CAMINO A BASE DE MEZCLA ASFALTICA EN CALIENTE (TRAMO CENTRO)	0.00	2,347,302.72	0.00	2,347,302.72	0.00	0.00	0.00	2,347,302.72	0.00	0.00
K134-FIII		CONSTRUCCION DE CAMINO A BASE DE MEZCLA ASFALTICA EN CALIENTE	0.00	626,615.56	0.00	626,615.56	0.00	0.00	0.00	626,615.56	0.00	0.00
K135-FIII		CONSTRUCCION DE CAMINO A BASE DE MEZCLA ASFALTICA EN CALIENTE (TRAMO CALLE 12)	0.00	3,544,946.23	0.00	3,544,946.23	0.00	0.00	0.00	3,544,946.23	0.00	0.00
K136-FIII		REHABILITACION DE CAMINO A BASE DE MEZCLA ASFALTICA EN FRIO	0.00	2,764,502.57	0.00	2,764,502.57	0.00	0.00	0.00	2,764,502.57	0.00	0.00
K137-FIII		REHABILITACION DE CAMINO A BASE DE MEZCLA ASFALTICA EN FRIO	0.00	2,275,915.88	0.00	2,275,915.88	0.00	0.00	0.00	2,275,915.88	0.00	0.00
K138-FIII		REHABILITACION DE CAMINO A BASE DE MEZCLA ASFALTICA EN FRIO	0.00	4,992,578.21	0.00	4,992,578.21	0.00	0.00	0.00	4,992,578.21	0.00	0.00
K141-FIII		REHABILITACION DE CAMINO A BASE DE MEZCLA ASFALTICA EN CALIENTE (ENTRADA LOS JERONIMOS)	0.00	1,313,451.02	0.00	1,313,451.02	0.00	0.00	0.00	1,313,451.02	0.00	0.00
K142-FIII		REHABILITACION DE CAMINO A BASE DE MEZCLA ASFALTICA EN CALIENTE EN CALLE PROLONGACION 1RO. DE NOVIEMBRE EN LA COL. EMILIANO ZAPATA	0.00	502,952.56	0.00	502,952.56	0.00	0.00	0.00	502,952.56	0.00	0.00
K143-FIII		REHABILITACION DE CAMINO A BASE DE MEZCLA ASFALTICA EN FRIO	0.00	5,808,626.80	0.00	5,808,626.80	0.00	0.00	0.00	5,808,626.80	0.00	0.00
K148-PAR-		CONSTRUCCION DE CALLES A BASE DE GRAVA DE REVESTIMIENTO (COL. LOS JARDINES)	0.00	3,059,142.44	0.00	3,059,142.44	0.00	0.00	0.00	3,059,142.44	0.00	0.00
K149-HM		MANTENIMIENTO DE CAMINO A BASE DE MEZCLA ASFALTICA EN FRIO (RA. ANTA Y CULICO-SANTA RITA)	0.00	666,125.34	0.00	666,125.34	0.00	0.00	0.00	666,125.34	0.00	0.00
K150-HT		PAVIMENTACION DE CALLES A BASE DE MEZCLA ASFALTICA EN CALIENTE (COL. BENITO JUAREZ)	0.00	854,134.00	0.00	854,134.00	0.00	0.00	0.00	854,134.00	0.00	0.00
K151-PAR-		REHABILITACION DE CAMINO A BASE DE MEZCLA ASFALTICA EN FRIO	0.00	315,923.56	0.00	315,923.56	0.00	0.00	0.00	315,923.56	0.00	0.00

**MUNICIPIO DE CUNDUACAN, TABASCO.**  
**GASTO POR CATEGORIA PROGRAMATICA**  
**EJERCICIO: 2022 CORTE DEL 01 DE ENERO AL 28 DE FEBRERO**

P.P	U.R.	Descripción	Autorizado	Adecuaciones		Modificado	Devengado	Ejercido	Pagado	Saldos		
				Ampliaciones	Reducciones					SubEjercicio	Por Devengar	Devengado por Ejercer
		(TRAMO LA TRINIDAD)										
K028	K152-PAR-	PAVIMENTACION DE CALLES A BASE DE MEZCLA ASFALTICA EN CALIENTE (COL. BENITO JUAREZ)	0.00	345,974.99	0.00	345,974.99	0.00	0.00	0.00	345,974.99	0.00	0.00
		<b>INFRAESTRUCTURA PARA LA SEGURIDAD PÚBLICA</b>	<b>0.00</b>	<b>3,400,000.00</b>	<b>0.00</b>	<b>3,400,000.00</b>	<b>0.00</b>	<b>0.00</b>	<b>0.00</b>	<b>3,400,000.00</b>	<b>3,364,000.00</b>	<b>0.00</b>
	K010-PAR-	ADQUISICION DE CAMIONETA TIPO PICK UP DOBLE CABINA EQUIPADA COMO PATRULLA	0.00	3,400,000.00	0.00	3,400,000.00	0.00	0.00	0.00	3,400,000.00	3,364,000.00	0.00
K037	K014-FIV	ADQUISICION DE EQUIPO MULTIFUNCIONAL, COPIADORA, IMPRESORA Y ESCANER	0.00	0.00	0.00	0.00	0.00	0.00	0.00	0.00	0.00	0.00
		<b>INFRAESTRUCTURA PARA LA EDUCACIÓN</b>	<b>0.00</b>	<b>3,154,451.10</b>	<b>0.00</b>	<b>3,154,451.10</b>	<b>201,671.36</b>	<b>201,671.36</b>	<b>200,454.38</b>	<b>2,952,779.74</b>	<b>603,870.47</b>	<b>0.00</b>
	K110-PRO-	CONSTRUCCION DE AULA TIPO DUPLEX (REFRENDO DEL PROYECTO K364-PRO-2021)	0.00	825,558.68	0.00	825,558.68	201,671.36	201,671.36	200,454.38	623,887.32	603,870.47	0.00
	K139-FIII	CONSTRUCCION DE DOMO EN JARDIN DE NIÑOS 30 DE ABRIL CON CLAVE CT27EJN1628T	0.00	513,941.53	0.00	513,941.53	0.00	0.00	0.00	513,941.53	0.00	0.00
	K144-FIII	CONSTRUCCION DE BARRA PERIMETRAL EN ESCUELA PRIMARIA ADOLFO ARA	0.00	623,163.26	0.00	623,163.26	0.00	0.00	0.00	623,163.26	0.00	0.00
	K146-FIII	REHABILITACION DE ACCESO PRINCIPAL Y AREA DE USOS MULTIPLES EN ESC. SEC. TEC. # 14	0.00	692,701.01	0.00	692,701.01	0.00	0.00	0.00	692,701.01	0.00	0.00
	K147-FIII	CONSTRUCCION DE SERVICIOS SANITARIO EN LA ESCUELA TELESECUNDARIA DE NUEVA CREACION LEONEL MONTEJO MARIN CCT: 27ETV0482Y	0.00	499,086.62	0.00	499,086.62	0.00	0.00	0.00	499,086.62	0.00	0.00
		<b>INFRAESTRUCTURA RECREATIVA</b>	<b>0.00</b>	<b>2,147,906.81</b>	<b>0.00</b>	<b>2,147,906.81</b>	<b>0.00</b>	<b>0.00</b>	<b>0.00</b>	<b>2,147,906.81</b>	<b>0.00</b>	<b>0.00</b>
K039	K124-PAR-	REHABILITACION DE CANCHA DE FRONTO	0.00	552,768.43	0.00	552,768.43	0.00	0.00	0.00	552,768.43	0.00	0.00
	K125-PAR-	CONSTRUCCION DE PARQUE RECREATIVO EN FRACC. PLAYA AZUL	0.00	1,595,138.38	0.00	1,595,138.38	0.00	0.00	0.00	1,595,138.38	0.00	0.00
K042		<b>FORTALECIMIENTO DEL PATRIMONIO DE LOS ENTES PÚBLICOS</b>	<b>130,986,269.00</b>	<b>11,490,942.77</b>	<b>64,300,576.80</b>	<b>78,176,634.97</b>	<b>1,145,769.62</b>	<b>1,145,769.62</b>	<b>938,151.55</b>	<b>77,030,865.35</b>	<b>41,172.70</b>	<b>0.00</b>
	K001-FIII	PROVISIONES PARA CONTINGENCIAS DEL FONDO DE APORTACIONES PARA LA INFRAESTRUCTURA SOCIAL MUNICIPAL FIII	124,036,269.00	0.00	51,302,693.64	72,733,575.36	0.00	0.00	0.00	72,733,575.36	0.00	0.00
	K003-HT	PROVISIONES PARA EROGACIONES CONTINGENTES FONDO PARA LAS ENTIDADES FEDERATIVAS Y MUNICIPIOS PRODUCTORES DE HIDROCARBUROS TERRESTRE	3,500,000.00	0.00	1,674,072.00	1,825,928.00	0.00	0.00	0.00	1,825,928.00	0.00	0.00
	K004-HM	PROVISIONES PARA EROGACIONES CONTINGENTES FONDO PARA LAS ENTIDADES FEDERATIVAS Y MUNICIPIOS PRODUCTORES DE HIDROCARBUROS MARITIMO	3,000,000.00	0.00	1,411,576.34	1,588,423.66	0.00	0.00	0.00	1,588,423.66	0.00	0.00
	K005-HT	PROVISIONES PARA EROGACIONES CONTINGENTES FONDO PARA LAS ENTIDADES FEDERATIVAS Y MUNICIPIOS PRODUCTORES DE HIDROCARBUROS TERRESTRE (REFRENDO 2021)	0.00	4,090,469.37	4,090,032.73	436.64	0.00	0.00	0.00	436.64	0.00	0.00
	K006-HM	PROVISIONES PARA EROGACIONES CONTINGENTES FONDO PARA LAS ENTIDADES FEDERATIVAS Y MUNICIPIOS PRODUCTORES DE HIDROCARBUROS MARITIMO (REFRENDO 2021)	0.00	2,864,836.89	2,864,809.60	27.29	0.00	0.00	0.00	27.29	0.00	0.00
	K007-FIII	PROVISIONES PARA CONTINGENCIAS DEL FONDO DE APORTACIONES PARA LA INFRAESTRUCTURA SOCIAL MUNICIPAL FIII (REFRENDO 2021)	0.00	41,057.59	41,057.59	0.00	0.00	0.00	0.00	0.00	0.00	0.00
	K008-FISE-	PROVISIONES PARA EROGACIONES CONTINGENTES (REFRENDO 2021)	0.00	2,845,949.61	2,845,949.61	0.00	0.00	0.00	0.00	0.00	0.00	0.00
	K015-HM	PROVISIONES PARA EROGACIONES CONTINGENTES FONDO PARA LAS ENTIDADES FEDERATIVAS Y MUNICIPIOS PRODUCTORES DE HIDROCARBUROS MARITIMO (2021)	0.00	0.00	0.00	0.00	0.00	0.00	0.00	0.00	0.00	0.00
	K016-HT	PROVISIONES PARA EROGACIONES CONTINGENTES FONDO PARA LAS ENTIDADES FEDERATIVAS Y MUNICIPIOS PRODUCTORES DE HIDROCARBUROS TERRESTRE (2021)	0.00	0.00	0.00	0.00	0.00	0.00	0.00	0.00	0.00	0.00
	K101-PAR-	MANTENIMIENTO CORRECTIVO EN AZOTEA DEL EDIFICIO ADMINISTRATIVO ATENAS (REFRENDO DEL PROYECTO K330-PAR-2021)	0.00	172,685.40	0.00	172,685.40	172,685.40	172,685.40	172,685.40	0.00	0.00	0.00
	K105-FIII-	CONSTRUCCION DE TECHO FIRME EN VIVIENDA A BASE DE LAMINA ACANALADA ALUM DE 6.10 MT (REFRENDO DEL PROYECTO K359-FIII-ECO-2021)	0.00	23,817.99	0.00	23,817.99	23,817.99	23,817.99	23,817.99	0.00	0.00	0.00

**MUNICIPIO DE CUNDUACAN, TABASCO.**  
**GASTO POR CATEGORIA PROGRAMATICA**  
**EJERCICIO: 2022 CORTE DEL 01 DE ENERO AL 28 DE FEBRERO**

P.P	U.R.	Descripción	Autorizado	Adecuaciones		Modificado	Devengado	Ejercido	Pagado	Saldos		
				Ampliaciones	Reducciones					SubEjercicio	Por Devengar	Devengado por Ejercer
	K106-FIIL	CONSTRUCCION DE PISO FIRME (REFRENDO DEL PROYECTO K360-FIIL-ECO-2021)	0.00	17,239.60	0.00	17,239.60	17,239.60	17,239.60	17,135.57	0.00	0.00	0.00
	K109-PAR	REMEDIACION Y MANTENIMIENTO DE OFICINAS DEL H. AYUNTAMIENTO DE CUNDUACAN (REFRENDO DEL PROYECTO K363-PAR-2021)	0.00	265,151.92	0.00	265,151.92	0.00	0.00	0.00	265,151.92	0.00	0.00
	K112-PRO	CONSTRUCCION DE CASETA DE CONTROL CENTRAL CAMIONERA (REFRENDO DEL PROYECTO K366-PRO-2021)	0.00	103,763.32	0.00	103,763.32	95,729.85	95,729.85	0.00	8,033.47	0.00	0.00
	K113-PRO	AMPLIACION DE BAÑO PARA PERSONAS CON DIVERSIDAD FUNCIONAL UBR (REFRENDO DEL PROYECTO K367-PRO-2021)	0.00	70,652.02	0.00	70,652.02	67,684.16	67,684.16	0.00	2,967.86	0.00	0.00
	K117-FEIEF	MANTENIMIENTO GENERAL DEL CENDI (REFRENDO DEL PROYECTO K371-FEIEF-2021)	0.00	727,046.26	0.00	727,046.26	706,231.56	706,231.56	706,231.56	20,814.70	20,814.70	0.00
	K121-HM	MANTENIMIENTO EN OFICINA DE PROTECCION CIVIL MUNICIPAL (REFRENDO DEL PROYECTO K375-HM-2021)	0.00	18,308.32	27.29	18,281.03	18,281.03	18,281.03	18,281.03	0.00	0.00	0.00
	K123-PAR	REHABILITACION DE SALA DE USOS MULTIPLES EN EL FRACC. SAN ANTONIO	0.00	135,106.47	0.00	135,106.47	0.00	0.00	0.00	135,106.47	0.00	0.00
	K011-PRO	ADQUISICION DE BAFLE DE 15" AMPLIFICADO DSP QMC-15-400-DSP	0.00	26,000.00	26,000.00	0.00	0.00	0.00	0.00	0.00	0.00	0.00
	K012-PRO	ADQUISICION DE SISTEMA DE MICROFONO INALAMBICO DOBLE DE MANO CON CAPSULA	0.00	16,000.00	16,000.00	0.00	0.00	0.00	0.00	0.00	0.00	0.00
	K013-PRO	ADQUISICION DE MEZCLADORA 10 CANALES	0.00	8,000.00	8,000.00	0.00	0.00	0.00	0.00	0.00	0.00	0.00
	K002-PRO	ADQUISICION DE BIENES DE TECNOLOGIA DE LA INFORMACION	450,000.00	0.00	20,358.00	429,642.00	0.00	0.00	0.00	429,642.00	0.00	0.00
	K009-PRO	ADQUISICION DE MOBILIARIO, EQUIPOS Y HERRAMIENTAS DIVERSAS	0.00	64,858.01	0.00	64,858.01	44,100.03	44,100.03	0.00	20,757.98	20,358.00	0.00
<b>L002</b>		<b>RESPONSABILIDADES, RESOLUCIONES JUDICIALES Y PAGO DE LIQUIDACIONES</b>	<b>2,500,000.00</b>	<b>0.00</b>	<b>0.00</b>	<b>2,500,000.00</b>	<b>133,098.17</b>	<b>133,098.17</b>	<b>133,098.17</b>	<b>2,366,901.83</b>	<b>0.00</b>	<b>0.00</b>
	L001-PAR	EROGACIONES POR RESOLUCIONES POR AUTORIDAD COMPETENTE	2,500,000.00	0.00	0.00	2,500,000.00	133,098.17	133,098.17	133,098.17	2,366,901.83	0.00	0.00
<b>M001</b>		<b>ACTIVIDADES DE APOYO ADMINISTRATIVO</b>	<b>198,908,118.05</b>	<b>62,539,220.20</b>	<b>57,302,000.46</b>	<b>204,145,337.79</b>	<b>24,889,141.15</b>	<b>24,771,970.42</b>	<b>20,542,364.87</b>	<b>179,256,196.64</b>	<b>145,462,177.72</b>	<b>117,170.73</b>
	M001-PAR	GASTO DE OPERACION DE LA PRESIDENCIA MUNICIPAL	5,891,685.75	3,400,103.33	3,400,103.33	5,891,685.75	795,830.16	795,830.16	749,457.80	5,095,855.59	4,406,125.61	0.00
	M002-PAR	GASTO DE OPERACION DE LA SECRETARIA DEL AYUNTAMIENTO	19,828,715.11	8,914,971.21	8,887,270.41	19,856,415.91	2,682,943.20	2,652,506.40	2,453,231.40	17,173,472.71	16,516,297.70	30,436.80
	M012-PAR	GASTO DE OPERACION DEL REGISTRO CIVIL No.1	6,293,432.36	3,509,016.45	3,509,016.45	6,293,432.36	848,207.35	848,207.35	701,841.14	5,445,225.01	5,329,401.01	0.00
	M013-PAR	GASTO DE OPERACION DEL REGISTRO CIVIL No.2.	3,471,184.10	366,803.29	366,803.29	3,471,184.10	381,896.12	381,896.12	324,454.86	3,089,287.98	3,036,287.98	0.00
	M014-PAR	GASTO DE OPERACION DE LA UNIDAD DE PROTECCION CIVIL.	10,914,156.91	2,988,315.73	2,988,315.73	10,914,156.91	1,505,470.88	1,497,596.22	1,248,470.53	9,408,666.03	8,856,360.99	7,874.66
	M015-PAR	GASTO DE OPERACION DE LA COORDINACION DE DELEGADOS	2,084,551.46	950,940.72	950,940.72	2,084,551.46	284,369.65	284,369.65	255,509.81	1,800,181.81	1,776,681.81	0.00
	M003-PAR	GASTO DE OPERACION DE LA DIRECCION DE DESARROLLO MUNICIPAL.	6,799,309.83	1,454,496.99	1,454,496.99	6,799,309.83	903,694.37	903,694.37	779,653.89	5,895,615.46	5,705,115.46	0.00
	M004-PAR	GASTO DE OPERACION DE LA DIRECCION DE FOMENTO ECONOMICO Y TURISMO.	4,522,354.87	1,320,240.30	1,320,240.30	4,522,354.87	612,683.94	612,683.94	510,496.09	3,909,670.93	3,632,758.93	0.00
	M005-PAR	GASTO DE OPERACION DE LA DIRECCION DE OBRAS, ORDENAMIENTO TERRITORIAL Y SERVICIOS MUNICIPALES.	33,224,678.98	12,031,396.98	11,866,908.17	33,389,167.79	4,581,387.85	4,550,282.99	4,056,144.09	28,807,779.94	25,660,722.59	31,104.86
	M023-PRO	MANTENIMIENTO DE MAQUINARIA PESADA	1,400,000.00	666,668.00	666,668.00	1,400,000.00	250,242.25	250,242.25	221,588.25	1,149,757.75	685.70	0.00
	M025-FISM	GASTOS INDIRECTOS DEL FISM	0.00	3,387,900.64	0.00	3,387,900.64	5,871.00	4,595.00	0.00	3,382,029.64	2,375,441.04	1,276.00
	M006-PAR	GASTO DE OPERACION DE LA DIRECCION DE EDUCACION, CULTURA Y RECREACION (DECUR)	6,508,849.88	1,417,498.11	1,417,498.11	6,508,849.88	822,795.00	821,542.90	688,583.55	5,686,054.88	4,984,650.81	1,252.10
	M016-PAR	GASTO DE OPERACION DE LA CASA DE LA CULTURA	9,103,155.30	1,020,850.65	1,020,850.65	9,103,155.30	1,178,001.24	1,175,646.44	1,014,840.77	7,925,154.06	7,881,508.86	2,354.80
	M017-PAR	GASTO DE OPERACION DEL DEPARTAMENTO DE BIBLIOTECAS	6,723,668.50	3,820,082.77	3,820,082.77	6,723,668.50	948,012.87	948,012.87	789,230.77	5,775,655.63	5,775,655.63	0.00
	M007-PAR	GASTO DE OPERACION DE LA DIRECCION DE ADMINISTRACION.	36,750,474.38	5,724,160.77	4,617,031.28	37,857,603.87	4,302,494.08	4,285,243.14	2,617,647.42	33,555,109.79	20,093,066.32	17,250.94
	M022-PRO	GASTOS DE OPERACION DE ADMINISTRACION	9,542,000.00	966,668.00	416,668.00	10,092,000.00	90,999.68	90,999.68	90,999.68	10,001,000.32	832,859.29	0.00
	M008-PAR	GASTO DE OPERACION DE LA DIRECCION DE ASUNTOS JURIDICOS	4,932,409.61	2,439,473.03	2,439,473.03	4,932,409.61	658,214.25	658,214.25	596,310.74	4,274,195.36	3,533,187.36	0.00
	M009-PAR	GASTO DE OPERACION DE LA DIRECCION DE ATENCION CIUDADANA.	2,594,821.77	1,071,093.47	1,071,093.47	2,594,821.77	333,107.48	333,107.48	285,168.61	2,261,714.29	2,141,714.29	0.00
	M010-PAR	GASTO DE OPERACION DE LA DIRECCION DE ATENCION A LA MUJER.	1,930,078.24	786,645.89	786,645.89	1,930,078.24	272,381.19	272,381.19	233,632.79	1,657,697.05	1,562,971.84	0.00

MUNICIPIO DE CUNDUACAN, TABASCO.  
GASTO POR CATEGORIA PROGRAMATICA  
EJERCICIO: 2022 CORTE DEL 01 DE ENERO AL 28 DE FEBRERO

P.P	U.R.	Descripción	Autorizado	Adecuaciones		Modificado	Devengado	Ejercido	Pagado	Saldos		
				Ampliaciones	Reducciones					SubEjercicio	Por Devengar	Devengado por Ejercer
		M011-PAR GASTO DE OPERACIÓN DE LA DIRECCIÓN DE PROTECCIÓN AMBIENTAL Y DESARROLLO SUSTENTABLE.	2,653,341.89	832,853.63	832,853.63	2,653,341.89	357,269.64	357,269.64	313,702.10	2,296,072.25	2,087,273.57	0.00
		M018-PAR GASTO DE OPERACIÓN DE LA COORDINACIÓN DEL DIF MUNICIPAL.	12,323,481.78	1,414,531.50	1,414,531.50	12,323,481.78	1,648,545.31	1,640,940.35	1,453,383.86	10,674,936.47	10,006,681.23	7,604.96
		M019-PAR GASTO DE OPERACIÓN DE LA UNIDAD BASICA DE REHABILITACIÓN (UBR) (DIF)	3,860,524.27	1,810,787.64	1,810,787.64	3,860,524.27	527,103.07	509,087.46	433,882.79	3,333,421.20	3,185,107.21	18,015.61
		M020-PAR GASTO DE OPERACIÓN DEL DEPARTAMENTO DE CAPACITACIÓN PARA EL TRABAJO. (DIF)	3,141,030.18	451,400.35	451,400.35	3,141,030.18	392,626.59	392,626.59	318,701.65	2,748,403.59	2,748,403.59	0.00
		M021-PAR GASTO DE OPERACIÓN DEL CENDI MUNICIPAL.	3,994,212.88	1,792,320.75	1,792,320.75	3,994,212.88	504,993.98	504,993.98	405,432.28	3,489,218.90	3,333,218.90	0.00
		M024-PRO GASTO DE OPERACIÓN DEL CENDI MUNICIPAL.	420,000.00	0.00	0.00	420,000.00	0.00	0.00	0.00	420,000.00	0.00	0.00
N001		<b>DESASTRES NATURALES</b>	<b>1,000,000.00</b>	<b>0.00</b>	<b>0.00</b>	<b>1,000,000.00</b>	<b>27,283.79</b>	<b>24,499.79</b>	<b>0.00</b>	<b>972,716.21</b>	<b>0.00</b>	<b>2,784.00</b>
		N001-PRO CONTINGENCIAS CLIMATOLÓGICAS Y EPIDEMIOLÓGICAS	1,000,000.00	0.00	0.00	1,000,000.00	27,283.79	24,499.79	0.00	972,716.21	0.00	2,784.00
O001		<b>EVALUACIÓN Y CONTROL</b>	<b>7,643,701.54</b>	<b>1,897,355.94</b>	<b>1,897,355.94</b>	<b>7,643,701.54</b>	<b>1,015,725.27</b>	<b>1,015,725.27</b>	<b>879,595.43</b>	<b>6,627,976.27</b>	<b>6,093,726.36</b>	<b>0.00</b>
		O001-PAR GASTO DE OPERACIÓN DE LA CONTRALORIA MUNICIPAL.	7,343,701.54	1,897,355.94	1,897,355.94	7,343,701.54	1,015,725.27	1,015,725.27	879,595.43	6,327,976.27	6,093,726.36	0.00
		O002-FIV EVALUACION DEL DESEMPEÑO	300,000.00	0.00	0.00	300,000.00	0.00	0.00	0.00	300,000.00	0.00	0.00
P009		<b>ADMINISTRACIÓN FINANCIERA</b>	<b>24,946,226.38</b>	<b>48,451,994.07</b>	<b>29,083,309.59</b>	<b>44,314,910.86</b>	<b>3,534,896.69</b>	<b>3,519,838.35</b>	<b>3,257,273.48</b>	<b>40,780,014.17</b>	<b>11,715,881.79</b>	<b>15,058.34</b>
		P001-PAR GASTO DE OPERACIÓN DE LA DIRECCIÓN DE FINANZAS.	16,138,588.97	5,900,994.61	5,839,847.61	16,199,735.97	2,799,135.64	2,784,077.30	2,600,344.98	13,400,600.33	7,511,218.59	15,058.34
		P002-PAR GASTO DE OPERACIÓN DE LA SUBDIRECCIÓN DE CATASTRO.	2,622,390.76	455,954.41	455,954.41	2,622,390.76	322,307.41	322,307.41	265,686.17	2,300,083.35	2,300,083.35	0.00
		P003-PAR GASTO DE OPERACIÓN DE LA COORDINACIÓN DE REGLAMENTOS	2,311,948.83	976,362.62	976,362.62	2,311,948.83	347,328.82	347,328.82	325,117.51	1,964,620.01	1,904,579.85	0.00
		P005-PRO PROVISIONES PARA EROGACIONES CONTINGENTES	2,484,619.82	50,000.00	2,534,619.82	0.00	0.00	0.00	0.00	0.00	0.00	0.00
		P006-PRO COMISIONES SOBRE EL CONVENIO DE IMPUESTO PREDIAL	350,000.00	291,668.00	291,668.00	350,000.00	63,542.00	63,542.00	63,542.00	286,458.00	0.00	0.00
		P007-PAR PROVISIONES PARA EROGACIONES CONTINGENTES	1,028,678.00	529,300.00	1,557,978.00	0.00	0.00	0.00	0.00	0.00	0.00	0.00
		P008-PRO GASTOS DE OPERACION DE LA DIRECCION DE FINANZAS	10,000.00	8,334.00	8,334.00	10,000.00	2,582.82	2,582.82	2,582.82	7,417.18	0.00	0.00
		P009-PRO- PROVISIONES PARA EROGACIONES CONTINGENTES (REFRENDO 2021)	0.00	1,959,974.02	1,959,974.02	0.00	0.00	0.00	0.00	0.00	0.00	0.00
		P010-PAR- PROVISIONES PARA EROGACIONES CONTINGENTES (REFRENDO 2021)	0.00	4,464,126.90	4,464,126.90	0.00	0.00	0.00	0.00	0.00	0.00	0.00
		P011-PAR- FONDO DE INVERSION PUBLICA PRODUCTIVA PARTICIPACIONES REMANENTE 2021.	0.00	22,478,145.18	10,994,444.21	11,483,700.97	0.00	0.00	0.00	11,483,700.97	0.00	0.00
		P012-PRO- FONDO DE INVERSION PUBLICA PRODUCTIVA INGRESOS DE GESTION REMANENTE 2021.	0.00	9,059,045.60	0.00	9,059,045.60	0.00	0.00	0.00	9,059,045.60	0.00	0.00
		P013-PRO- PROVISIONES PARA EROGACIONES CONTINGENTES (R.P. REM-I) (OBSERVADO) PAR 2018	0.00	2,278,088.73	0.00	2,278,088.73	0.00	0.00	0.00	2,278,088.73	0.00	0.00
P010		<b>ADMINISTRACIÓN PROGRAMÁTICA Y PRESUPUESTARIA</b>	<b>6,813,864.32</b>	<b>3,513,534.57</b>	<b>3,513,534.57</b>	<b>6,813,864.32</b>	<b>907,858.44</b>	<b>907,005.84</b>	<b>804,615.16</b>	<b>5,906,005.88</b>	<b>5,814,031.08</b>	<b>852.60</b>
		P004-PAR GASTO DE OPERACIÓN DE LA DIRECCIÓN DE PROGRAMACIÓN.	6,813,864.32	3,513,534.57	3,513,534.57	6,813,864.32	907,858.44	907,005.84	804,615.16	5,906,005.88	5,814,031.08	852.60

L.C.P. JUAN MOISES ARIAS BLE  
DIRECTOR DE PROGRAMACION

DRA. YANTZY DILLAY GARCIA CAMPOS  
SINDICO DE EGRESOS

LIC. JESUS ABRAHAM CANO GONZALEZ  
PRESIDENTE MUNICIPAL

**MUNICIPIO DE CUNDUACAN, TABASCO.**  
GASTO POR PROGRAMAS Y PROYECTOS  
EJERCICIO: 2022 CORTE DEL 01 DE ENERO AL 28 DE FEBRERO

P.P	Proy.	Descripción	Autorizado	Adecuaciones		Modificado	Devengado	Ejercido	Pagado	Subejercicio
				Ampliaciones	Reducciones					
<b>Presupuesto Total</b>			<b>585,982,094.00</b>	<b>270,937,224.94</b>	<b>226,295,033.28</b>	<b>630,624,285.66</b>	<b>69,201,082.62</b>	<b>68,518,599.53</b>	<b>58,465,371.04</b>	<b>682,483.09</b>
CC002	FONDO MUNICIPAL DE PARTICIPACIONES		0.00	1,111,443.26	727,046.26	384,397.00	0.00	0.00	0.00	0.00
	C001-FEIEF	PROVISIONES PARA EROGACIONES CONTINGENTES (FONDO DE ESTABILIZACION DE LOS INGRESOS DE LAS ENTIDADES FEDERATIVAS (FEIEF))	0.00	384,397.00	0.00	384,397.00	0.00	0.00	0.00	0.00
	C002-FEIEF-REF	PROVISIONES PARA EROGACIONES CONTINGENTES (FONDO DE ESTABILIZACION DE LOS INGRESOS DE LAS ENTIDADES FEDERATIVAS (FEIEF), REFERENDO 2021)	0.00	727,046.26	727,046.26	0.00	0.00	0.00	0.00	0.00
E019	VIGILANCIA DEL TRÁNSITO		8,982,829.89	1,716,541.24	1,571,640.80	9,127,730.33	879,860.63	877,076.63	816,383.11	2,784.00
	E002-FIV	GASTO DE OPERACION DE LA DIRECCION DE TRANSITO MUNICIPAL	6,583,722.89	686,390.32	686,390.32	6,583,722.89	565,664.58	562,880.58	546,200.78	2,784.00
	E003-CONV	GASTO DE OPERACION DE LA DIRECCION DE TRANSITO MUNICIPAL	2,399,107.00	885,250.48	885,250.48	2,399,107.00	314,196.05	314,196.05	270,182.33	0.00
	E021-CONV	GASTO DE OPERACION DE LA DIRECCION DE TRANSITO MUNICIPAL (REM 2021)	0.00	144,900.44	0.00	144,900.44	0.00	0.00	0.00	0.00
E046	SALVAGUARDA DE LA INTEGRIDAD FÍSICA Y PATRIMONIAL DE LOS HABITANTES.		95,524,753.11	24,939,730.49	25,941,279.49	94,523,204.11	12,540,546.53	12,534,084.91	10,083,640.46	6,461.62
	E001-FIV	GASTO DE OPERACIÓN DE LA DIRECCIÓN DE SEGURIDAD PÚBLICA.	95,474,753.11	24,416,730.49	25,941,279.49	93,950,204.11	12,540,546.53	12,534,084.91	10,083,640.46	6,461.62
	E006-FIV	PROVISIONES PARA EROGACIONES CONTINGENTES	50,000.00	523,000.00	0.00	573,000.00	0.00	0.00	0.00	0.00
	E020-FEIEF	GASTO DE AOPERACION DE LA DIRECCION DE ADMINISTRACION	0.00	0.00	0.00	0.00	0.00	0.00	0.00	0.00
E049	MANTENIMIENTO Y LIMPIEZA A VIALIDADES		41,953,054.24	8,161,609.13	8,161,609.13	41,953,054.24	4,948,749.55	4,893,951.15	4,189,796.37	54,798.40
	E008-PAR	GASTO DE OPERACION DEL DEPARTAMENTO DE LIMPIA Y ORNATO.	30,099,629.05	4,802,238.27	4,802,238.27	30,099,629.05	3,710,096.24	3,691,060.64	3,139,395.56	19,035.60
	E010-PAR	GASTOS DE OPERACIÓN DEL DEPARTAMENTO DE BACHEO.	2,627,051.84	533,644.61	533,644.61	2,627,051.84	253,438.77	253,438.77	220,221.61	0.00
	E011-PAR	GASTOS DE OPERACIÓN DEL DEPARTAMENTO DE MANTENIMIENTO DE CAMINOS.	5,491,373.35	856,629.45	856,629.45	5,491,373.35	680,409.74	680,409.74	561,659.20	0.00
	E014-PRO	MANTENIMIENTO DE DIVERSAS CALLES DE LA CIUDAD.	520,000.00	44,096.80	44,096.80	520,000.00	36,284.80	522.00	0.00	35,762.80
	E015-PRO	PINTURA EN GUARNICIONES	150,000.00	0.00	0.00	150,000.00	0.00	0.00	0.00	0.00
	E017-PRO	GASTOS DE OPERACIÓN DEL BASURERO MUNICIPAL.	3,065,000.00	1,925,000.00	1,925,000.00	3,065,000.00	268,520.00	268,520.00	268,520.00	0.00
E050	SERVICIO DE ALUMBRADO PÚBLICO		42,364,168.95	25,893,929.06	26,225,717.16	42,032,380.85	6,733,913.53	6,733,913.53	6,671,519.85	0.00
	E005-PAR	GASTOS DE OPERACIÓN DEL DEPARTAMENTO DEL ALUMBRADO PÚBLICO.	4,014,168.95	560,593.06	560,593.06	4,014,168.95	376,161.53	376,161.53	313,767.85	0.00
	E007-PAR	PAGO DEL CONSUMO DE ENERGÍA ELÉCTRICA	38,000,000.00	25,333,336.00	25,665,124.10	37,668,211.90	6,357,752.00	6,357,752.00	6,357,752.00	0.00
	E016-PRO	MANTENIMIENTO DEL ALUMBRADO PUBLICO.	350,000.00	0.00	0.00	350,000.00	0.00	0.00	0.00	0.00
E053	SERVICIOS A RASTROS		912,617.66	431,339.92	431,339.92	912,617.66	93,722.85	93,722.85	83,756.17	0.00
	E004-PAR	GASTOS DE OPERACIÓN DEL RASTRO MUNICIPAL.	762,617.66	431,339.92	431,339.92	762,617.66	93,722.85	93,722.85	83,756.17	0.00
	E013-PRO	OPERACION DEL RASTRO MUNICIPAL.	150,000.00	0.00	0.00	150,000.00	0.00	0.00	0.00	0.00
E054	MANTENIMIENTO Y LIMPIEZA A ESPACIOS PÚBLICOS		4,991,412.46	1,865,897.63	930,777.82	5,926,532.27	648,850.24	641,785.10	543,083.16	7,065.14
	E012-PAR	GASTOS DE OPERACION DEL DEPARTAMENTO DE MANTENIMIENTO DE LA UNIDAD DEPORTIVA.	4,169,912.46	550,128.63	550,128.63	4,169,912.46	558,031.50	557,473.54	490,973.31	557.96
	E018-PRO	MANTENIMIENTO DE PINTURA DE EDIFICIOS PUBLICOS	300,000.00	275,000.00	275,000.00	300,000.00	60,211.56	60,211.56	52,109.85	0.00
	E022-PRO	REHABILITACION DE EQUIPO DE MALLA SOMBRA Y SISTEMA DE RIEGO	0.00	330,000.00	0.00	330,000.00	0.00	0.00	0.00	0.00
	E023-PRO	REHABILITACION Y MANTENIMIENTO DE ESTANQUE DE CONCRETO	0.00	675,000.00	0.00	675,000.00	0.00	0.00	0.00	0.00
	F004-PRO	GASTO DE OPERACION DEL RANCHO MUNICIPAL (PRODUCCION DE ESPECIES ACUICOLAS, FORESTAL Y PECUARIAS)	521,500.00	35,769.00	105,649.19	451,619.81	30,607.18	24,100.00	0.00	6,507.18
F001	DESARROLLO AGRÍCOLA		896,880.18	137,501.00	302,501.00	731,880.18	67,075.60	67,075.60	64,825.60	0.00
	F005-PRO	OPERACION DEL VIVERO	346,880.18	0.00	0.00	346,880.18	0.00	0.00	0.00	0.00
	F015-PRO	MECANIZACIÓN AGRÍCOLA	550,000.00	137,501.00	302,501.00	385,000.00	67,075.60	67,075.60	64,825.60	0.00
F008	APOYO TURÍSTICO		2,000,000.00	0.00	0.00	2,000,000.00	0.00	0.00	0.00	0.00
	F016-PRO	FERIA MUNICIPAL	2,000,000.00	0.00	0.00	2,000,000.00	0.00	0.00	0.00	0.00
F027	ASISTENCIA SOCIAL Y ATENCIÓN A GRUPOS VULNERABLES		3,650,000.00	4,467,917.00	2,797,917.00	5,320,000.00	2,974,227.33	2,974,227.33	2,970,327.33	0.00
	F001-PRO	ATENCIÓN A LA DEMANDA	1,000,000.00	506,250.00	506,250.00	1,000,000.00	145,153.26	145,153.26	145,153.26	0.00
	F002-PRO	APOYO A PERSONAS DE LA TERCERA EDAD Y PERSONAS CON ALGUNA DISCAPACIDAD GRAVE PARA CUBRIR SUS OBLIGACIONES FISCALES.	150,000.00	0.00	0.00	150,000.00	7,580.47	7,580.47	7,580.47	0.00
	F014-PRO	APOYO SOCIAL COMO INCENTIVO DEL IMPUESTO PREDIAL.	2,500,000.00	2,611,667.00	2,291,667.00	2,820,000.00	2,817,593.60	2,817,593.60	2,817,593.60	0.00
	F022-PRO	APOYOS SOCIALES A PERSONAS VULNERABLES Y ENFERMOS EN GENERAL	0.00	350,000.00	0.00	350,000.00	3,900.00	3,900.00	0.00	0.00
	F023-PRO	APOYO A PERSONAS CON ENFERMEDADES DE LA VISTA	0.00	1,000,000.00	0.00	1,000,000.00	0.00	0.00	0.00	0.00

**MUNICIPIO DE CUNDUACAN, TABASCO.**  
GASTO POR PROGRAMAS Y PROYECTOS  
EJERCICIO: 2022 CORTE DEL 01 DE ENERO AL 28 DE FEBRERO

P.P	Proy.	Descripción	Autorizado	Adecuaciones		Modificado	Devengado	Ejercido	Pagado	Subejercicio
				Ampliaciones	Reducciones					
F029	APOYO Y FOMENTO A LA EDUCACIÓN		150,000.00	0.00	0.00	150,000.00	0.00	0.00	0.00	0.00
	F012-PRO	APOYO A INSTITUCIONES EDUCATIVAS	150,000.00	0.00	0.00	150,000.00	0.00	0.00	0.00	0.00
F030	APOYO Y FOMENTO A LA CULTURA Y LAS ARTES		10,718,198.22	2,521,323.70	3,071,323.70	10,168,198.22	1,447,252.28	1,447,252.28	1,373,083.21	0.00
	E009-PAR	GASTOS DE OPERACION DEL DEPARTAMENTO DE MANTENIMIENTO DE ESPACIOS RECREATIVOS	3,918,198.22	1,021,323.70	1,021,323.70	3,918,198.22	513,904.68	513,904.68	439,735.61	0.00
	F006-PRO	FESTEJO DEL DIA DEL NIÑO	500,000.00	0.00	0.00	500,000.00	0.00	0.00	0.00	0.00
	F007-PRO	FESTIVAS DEL DIA DE MUERTOS	300,000.00	0.00	0.00	300,000.00	0.00	0.00	0.00	0.00
	F008-PRO	FESTEJO DEL DIA DEL MAESTRO	1,500,000.00	0.00	0.00	1,500,000.00	0.00	0.00	0.00	0.00
	F013-PRO	FESTEJO DEL DIA DE REYES	1,500,000.00	1,500,000.00	2,050,000.00	950,000.00	933,347.60	933,347.60	933,347.60	0.00
	F017-PRO	FESTEJO DEL DIA DE LAS MADRES	500,000.00	0.00	0.00	500,000.00	0.00	0.00	0.00	0.00
	F019-PRO	CELEBRACIÓN DE LAS FIESTAS PATRIAS Y CONMEMORACIÓN DE LA FUNDACIÓN DE CUNDUACÁN	1,000,000.00	0.00	0.00	1,000,000.00	0.00	0.00	0.00	0.00
	F021-PRO	FIESTAS DECEMBRINAS	1,500,000.00	0.00	0.00	1,500,000.00	0.00	0.00	0.00	0.00
F031	APOYO Y FOMENTO AL DEPORTE Y RECREACIÓN		1,000,000.00	0.00	0.00	1,000,000.00	27,007.88	27,007.88	4,494.95	0.00
	F009-PRO	GASTO DE OPERACIÓN DE LA ALBERCA.	445,000.00	0.00	0.00	445,000.00	0.00	0.00	0.00	0.00
	F010-PRO	GASTOS DE OPERACIÓN DEL CENTRO DE CONVIVENCIA.	105,000.00	0.00	0.00	105,000.00	0.00	0.00	0.00	0.00
	F011-PRO	APOYO AL DEPORTE	450,000.00	0.00	0.00	450,000.00	27,007.88	27,007.88	4,494.95	0.00
F032	FOMENTO A LA ACTIVIDAD AGROPECUARIA Y FORESTAL		40,000.00	36,667.00	36,667.00	40,000.00	13,000.00	13,000.00	13,000.00	0.00
	F003-PRO	CHAPEO DE CAMPOS DEPORTIVOS	40,000.00	36,667.00	36,667.00	40,000.00	13,000.00	13,000.00	13,000.00	0.00
K002	INFRAESTRUCTURA PARA AGUA POTABLE		0.00	250,917.86	0.00	250,917.86	250,917.86	250,917.86	0.00	0.00
	K115-HT-REF	MANTENIMIENTO DE RED DE AGUAS PLUVIALES CALLE MATAMOROS (REFRENDO DEL PROYECTO K369-HT-2021)	0.00	250,917.86	0.00	250,917.86	250,917.86	250,917.86	0.00	0.00
K003	DRENAJE Y ALCANTARILLADO		0.00	3,873,361.94	0.00	3,873,361.94	653,879.47	653,879.47	653,879.47	0.00
	K120-HM-REF	MANTENIMIENTO DE DRENAJE SANITARIO EN CALLE DE LA TORTILLERIA (REFRENDO DEL PROYECTO K374-HM-2021)	0.00	653,879.47	0.00	653,879.47	653,879.47	653,879.47	653,879.47	0.00
	K145-FIII	CONSTRUCCION DE RED DE DRENAJE SANITARIO EN EL FRACC. JARDINES DEL BOSQUE	0.00	3,219,482.47	0.00	3,219,482.47	0.00	0.00	0.00	0.00
K004	ELECTRIFICACIÓN		0.00	1,210,492.66	436.64	1,210,056.02	585,965.75	585,965.75	284,282.67	0.00
	K116-HT-REF	AMPLIACION DE RED DE DISTRIBUCION DE ENERGIA ELECTRICA EN MEDIA Y BAJA TENSION (REFRENDO DEL PROYECTO K370-HT-2021)	0.00	586,402.39	436.64	585,965.75	585,965.75	585,965.75	284,282.67	0.00
	K140-FIII	AMPLIACION DE RED DE DISTRIBUCION DE ENERGIA ELECTRICA EN MEDIA Y BAJA TENSION (LAS	0.00	624,090.27	0.00	624,090.27	0.00	0.00	0.00	0.00
K005	URBANIZACIÓN		0.00	57,723,147.59	0.00	57,723,147.59	5,480,668.63	5,005,160.37	3,957,745.65	475,508.26
	K102-HT-REF	PAVIMENTACION DE CAMINO A BASE DE MEZCLA EN CALIENTE (SECTOR DIOSAS, REFRENDO DEL PROYECTO K350-HT-2021)	0.00	1,200,065.56	0.00	1,200,065.56	1,187,234.39	1,187,234.39	1,187,234.39	0.00
	K103-HM-REF	CONSTRUCCION DE CAMINO A BASE DE CONCRETO HIDRAULICO PRIMERA ETAPA (REFRENDO DEL PROYECTO K357-HM-2021)	0.00	875,124.20	0.00	875,124.20	804,476.61	804,476.61	803,219.49	0.00
	K104-HT-REF	REHABILITACION DE CAMINO A BASE DE MEZCLA ASFALTICA EN FRIO EN TRAMOS AISLADOS (REFRENDO DEL PROYECTO K358-HT-2021)	0.00	915,321.49	0.00	915,321.49	775,256.81	775,256.81	773,157.14	0.00
	K107-PAR-REF	REHABILITACION DE CAMINO A BASE DE MEZCLA ASFALTICA EN CALIENTE (REFRENDO DEL PROYECTO K361-PAR-2021)	0.00	475,508.26	0.00	475,508.26	475,508.26	0.00	0.00	475,508.26
	K108-PAR-REF	MANTENIMIENTO DE CAMINO A BASE DE MEZCLA ASFALTICA EN CALIENTE (REFRENDO DEL PROYECTO K362-PAR-2021)	0.00	3,550,781.32	0.00	3,550,781.32	1,114,073.78	1,114,073.78	1,107,350.92	0.00
	K111-PRO-REF	PAVIMENTACION DE CAMINO A BASE DE MEZCLA ASFALTICA EN CALIENTE (REFRENDO DEL PROYECTO K365-PRO-2021)	0.00	960,000.00	0.00	960,000.00	0.00	0.00	0.00	0.00
	K114-HM-REF	MANTENIMIENTO DE CAMINO A BASE DE GRAVA DE REVESTIMIENTO DE 1 1/2 A FINOS (TRAMO 1,2 Y 3), (REFRENDO DEL PROYECTO K368-HM-2021)	0.00	1,227,997.61	0.00	1,227,997.61	0.00	0.00	0.00	0.00
	K118-HT-REF	MANTENIMIENTO DE CAMINO A BASE DE MEZCLA ASFALTICA EN CALIENTE TRAMO LA TORTILLERIA (REFRENDO DEL PROYECTO K372-HT-2021)	0.00	1,137,325.43	0.00	1,137,325.43	1,036,959.38	1,036,959.38	0.00	0.00
	K119-HM-REF	MANTENIMIENTO DE CALLES CON CONCRETO HIDRAULICO EN EL FRACCIONAMIENTO SAN ANTONIO (REFRENDO DEL PROYECTO K373-HM-2021)	0.00	89,500.00	0.00	89,500.00	87,159.40	87,159.40	86,783.71	0.00
	K122-FISE-REF	CONSTRUCCION DE CALLE EN EL MUNICIPIO DE CUNDUACAN (COL. ALIANZA POR EL CAMBIO), (REFRENDO DEL PROYECTO K298-FISE-2021)	0.00	2,845,949.61	0.00	2,845,949.61	0.00	0.00	0.00	0.00
	K126-PAR-REM	CONSTRUCCION DE ANDADOR A BASE DE CONCRETO HIDRAULICO EN FRACC. LAS FINCAS	0.00	603,151.62	0.00	603,151.62	0.00	0.00	0.00	0.00
	K127-PAR-REM	REHABILITACION DE CAMINO A BASE DE GRAVA DE REVESTIMIENTO DE 1 1/2" A FINOS	0.00	987,238.32	0.00	987,238.32	0.00	0.00	0.00	0.00



**MUNICIPIO DE CUNDUACAN, TABASCO.**  
GASTO POR PROGRAMAS Y PROYECTOS  
EJERCICIO: 2022 CORTE DEL 01 DE ENERO AL 28 DE FEBRERO

P.P	Proy.	Descripción	Autorizado	Adecuaciones		Modificado	Devengado	Ejercido	Pagado	Subejercicio
				Ampliaciones	Reducciones					
	K128-FIII	PAVIMENTACION DE CAMINO A BASE DE MEZCLA ASFALTICA EN CALIENTE (ESQUIPULA)	0.00	2,136,573.09	0.00	2,136,573.09	0.00	0.00	0.00	0.00
	K129-HT	MANTENIMIENTO DE ALUMBRADO PUBLICO EN DIVERSAS LOCALIDADES (1RA. ETAPA)	0.00	819,938.00	0.00	819,938.00	0.00	0.00	0.00	0.00
	K130-HM	MANTENIMIENTO DE ALUMBRADO PUBLICO EN DIVERSAS LOCALIDADES (2DA. ETAPA)	0.00	745,451.00	0.00	745,451.00	0.00	0.00	0.00	0.00
	K131-FIII	REHABILITACION DE CAMINO A BASE DE MEZCLA ASFALTICA EN CALIENTE	0.00	5,557,170.70	0.00	5,557,170.70	0.00	0.00	0.00	0.00
	K132-FIII	REHABILITACION DE CAMINO A BASE DE MEZCLA ASFALTICA EN FRIO	0.00	4,177,859.50	0.00	4,177,859.50	0.00	0.00	0.00	0.00
	K133-FIII	CONSTRUCCION DE CAMINO A BASE DE MEZCLA ASFALTICA EN CALIENTE (TRAMO CENTRO)	0.00	2,347,302.72	0.00	2,347,302.72	0.00	0.00	0.00	0.00
	K134-FIII	CONSTRUCCION DE CAMINO A BASE DE MEZCLA ASFALTICA EN CALIENTE	0.00	626,615.56	0.00	626,615.56	0.00	0.00	0.00	0.00
	K135-FIII	CONSTRUCCION DE CAMINO A BASE DE MEZCLA ASFALTICA EN CALIENTE (TRAMO CALLE 12)	0.00	3,544,946.23	0.00	3,544,946.23	0.00	0.00	0.00	0.00
	K136-FIII	REHABILITACION DE CAMINO A BASE DE MEZCLA ASFALTICA EN FRIO	0.00	2,764,502.57	0.00	2,764,502.57	0.00	0.00	0.00	0.00
	K137-FIII	REHABILITACION DE CAMINO A BASE DE MEZCLA ASFALTICA EN FRIO	0.00	2,275,915.88	0.00	2,275,915.88	0.00	0.00	0.00	0.00
	K138-FIII	REHABILITACION DE CAMINO A BASE DE MEZCLA ASFALTICA EN FRIO	0.00	4,992,578.21	0.00	4,992,578.21	0.00	0.00	0.00	0.00
	K141-FIII	REHABILITACION DE CAMINO A BASE DE MEZCLA ASFALTICA EN CALIENTE (ENTRADA LOS JERONIMOS)	0.00	1,313,451.02	0.00	1,313,451.02	0.00	0.00	0.00	0.00
	K142-FIII	REHABILITACION DE CAMINO A BASE DE MEZCLA ASFALTICA EN CALIENTE EN CALLE PROLONGACION 1RO. DE NOVIEMBRE EN LA COL. EMILIANO ZAPATA	0.00	502,952.56	0.00	502,952.56	0.00	0.00	0.00	0.00
	K143-FIII	REHABILITACION DE CAMINO A BASE DE MEZCLA ASFALTICA EN FRIO	0.00	5,808,626.80	0.00	5,808,626.80	0.00	0.00	0.00	0.00
	K148-PAR-REM	CONSTRUCCION DE CALLES A BASE DE GRAVA DE REVESTIMIENTO (COL. LOS JARDINES)	0.00	3,059,142.44	0.00	3,059,142.44	0.00	0.00	0.00	0.00
	K149-HM	MANTENIMIENTO DE CAMINO A BASE DE MEZCLA ASFALTICA EN FRIO (RA. ANTA Y CULICO-SANTA RITA)	0.00	666,125.34	0.00	666,125.34	0.00	0.00	0.00	0.00
	K150-HT	PAVIMENTACION DE CALLES A BASE DE MEZCLA ASFALTICA EN CALIENTE (COL. BENITO JUAREZ)	0.00	854,134.00	0.00	854,134.00	0.00	0.00	0.00	0.00
	K151-PAR-REM	REHABILITACION DE CAMINO A BASE DE MEZCLA ASFALTICA EN FRIO (TRAMO LA TRINIDAD)	0.00	315,923.56	0.00	315,923.56	0.00	0.00	0.00	0.00
	K152-PAR-REM	PAVIMENTACION DE CALLES A BASE DE MEZCLA ASFALTICA EN CALIENTE (COL. BENITO JUAREZ)	0.00	345,974.99	0.00	345,974.99	0.00	0.00	0.00	0.00
K028	INFRAESTRUCTURA PARA LA SEGURIDAD PUBLICA		0.00	3,400,000.00	0.00	3,400,000.00	0.00	0.00	0.00	0.00
	K010-PAR-REM	ADQUISICION DE CAMIONETA TIPO PICK UP DOBLE CABINA EQUIPADA COMO PATRULLA	0.00	3,400,000.00	0.00	3,400,000.00	0.00	0.00	0.00	0.00
	K014-FIV	ADQUISICION DE EQUIPO MULTIFUNCIONAL, COPIADORA, IMPRESORA Y ESCANER	0.00	0.00	0.00	0.00	0.00	0.00	0.00	0.00
K037	INFRAESTRUCTURA PARA LA EDUCACION		0.00	3,154,451.10	0.00	3,154,451.10	201,671.36	201,671.36	200,454.38	0.00
	K110-PRO-REF	CONSTRUCCION DE AULA TIPO DUPLEX (REFRENDO DEL PROYECTO K364-PRO-2021)	0.00	825,558.68	0.00	825,558.68	201,671.36	201,671.36	200,454.38	0.00
	K139-FIII	CONSTRUCCION DE DOMO EN JARDIN DE NIÑOS 30 DE ABRIL CON CLAVE CT27EJN1628T	0.00	513,941.53	0.00	513,941.53	0.00	0.00	0.00	0.00
	K144-FIII	CONSTRUCCION DE BARRA PERIMETRAL EN ESCUELA PRIMARIA ADOLFO ARA	0.00	623,163.26	0.00	623,163.26	0.00	0.00	0.00	0.00
	K146-FIII	REHABILITACION DE ACCESO PRINCIPAL Y AREA DE USOS MULTIPLES EN ESC. SEC. TEC. # 14	0.00	692,701.01	0.00	692,701.01	0.00	0.00	0.00	0.00
	K147-FIII	CONSTRUCCION DE SERVICIOS SANITARIO EN LA ESCUELA TELESECUNDARIA DE NUEVA CREACION LEONEL MONTEJO MARIN CCT: 27ETV0482Y	0.00	499,086.62	0.00	499,086.62	0.00	0.00	0.00	0.00
K039	INFRAESTRUCTURA RECREATIVA		0.00	2,147,906.81	0.00	2,147,906.81	0.00	0.00	0.00	0.00
	K124-PAR-REM	REHABILITACION DE CANCHA DE FRONTON	0.00	552,768.43	0.00	552,768.43	0.00	0.00	0.00	0.00
	K125-PAR-REM	CONSTRUCCION DE PARQUE RECREATIVO EN FRACC. PLAYA AZUL	0.00	1,595,138.38	0.00	1,595,138.38	0.00	0.00	0.00	0.00
K042	FORTALECIMIENTO DEL PATRIMONIO DE LOS ENTES PÚBLICOS		130,986,269.00	11,490,942.77	64,300,576.80	78,176,634.97	1,145,769.62	1,145,769.62	938,151.55	0.00
	K001-FIII	PROVISIONES PARA CONTINGENCIAS DEL FONDO DE APORTACIONES PARA LA INFRAESTRUCTURA SOCIAL MUNICIPAL FIII	124,036,269.00	0.00	51,302,693.64	72,733,575.36	0.00	0.00	0.00	0.00
	K002-PRO	ADQUISICIÓN DE BIENES DE TECNOLOGÍA DE LA INFORMACIÓN	450,000.00	0.00	20,358.00	429,642.00	0.00	0.00	0.00	0.00
	K003-HT	PROVISIONES PARA EROGACIONES CONTINGENTES FONDO PARA LAS ENTIDADES FEDERATIVAS Y MUNICIPIOS PRODUCTORES DE HIDROCARBUROS TERRESTRE	3,500,000.00	0.00	1,674,072.00	1,825,928.00	0.00	0.00	0.00	0.00
	K004-HM	PROVISIONES PARA EROGACIONES CONTINGENTES FONDO PARA LAS ENTIDADES FEDERATIVAS Y MUNICIPIOS PRODUCTORES DE HIDROCARBUROS MARITIMO	3,000,000.00	0.00	1,411,576.34	1,588,423.66	0.00	0.00	0.00	0.00
	K005-HT-REF	PROVISIONES PARA EROGACIONES CONTINGENTES FONDO PARA LAS ENTIDADES FEDERATIVAS Y MUNICIPIOS PRODUCTORES DE HIDROCARBUROS TERRESTRE (REFRENDO 2021)	0.00	4,090,469.37	4,090,032.73	436.64	0.00	0.00	0.00	0.00
	K006-HM-REF	PROVISIONES PARA EROGACIONES CONTINGENTES FONDO PARA LAS ENTIDADES FEDERATIVAS Y MUNICIPIOS PRODUCTORES DE HIDROCARBUROS MARITIMO (REFRENDO 2021)	0.00	2,864,836.89	2,864,809.60	27.29	0.00	0.00	0.00	0.00
	K007-FIII-REF	PROVISIONES PARA CONTINGENCIAS DEL FONDO DE APORTACIONES PARA LA INFRAESTRUCTURA SOCIAL MUNICIPAL FIII (REFRENDO 2021)	0.00	41,057.59	41,057.59	0.00	0.00	0.00	0.00	0.00
	K008-FISE-REF	PROVISIONES PARA EROGACIONES CONTINGENTES (REFRENDO 2021)	0.00	2,845,949.61	2,845,949.61	0.00	0.00	0.00	0.00	0.00
	K009-PRO	ADQUISICION DE MOBILIARIO, EQUIPOS Y HERRAMIENTAS DIVERSAS	0.00	64,858.01	0.00	64,858.01	44,100.03	44,100.03	0.00	0.00

**MUNICIPIO DE CUNDUACAN, TABASCO.**  
GASTO POR PROGRAMAS Y PROYECTOS  
EJERCICIO: 2022 CORTE DEL 01 DE ENERO AL 28 DE FEBRERO

P.P	Proy.	Descripción	Autorizado	Adecuaciones		Modificado	Devengado	Ejercido	Pagado	Subejercicio
				Ampliaciones	Reducciones					
	K011-PRO	ADQUISICION DE BAFLE DE 15" AMPLIFICADO DSP QMC-15-400-DSP	0.00	26,000.00	26,000.00	0.00	0.00	0.00	0.00	0.00
	K012-PRO	ADQUISICION DE SISTEMA DE MICROFONO INALAMBICO DOBLE DE MANO CON CAPSULA	0.00	16,000.00	16,000.00	0.00	0.00	0.00	0.00	0.00
	K013-PRO	ADQUISICION DE MEZCLADORA 10 CANALES	0.00	8,000.00	8,000.00	0.00	0.00	0.00	0.00	0.00
	K015-HM	PROVISIONES PARA EROGACIONES CONTINGENTES FONDO PARA LAS ENTIDADES FEDERATIVAS Y MUNICIPIOS PRODUCTORES DE HIDROCARBUROS MARITIMO (2021)	0.00	0.00	0.00	0.00	0.00	0.00	0.00	0.00
	K016-HT	PROVISIONES PARA EROGACIONES CONTINGENTES FONDO PARA LAS ENTIDADES FEDERATIVAS Y MUNICIPIOS PRODUCTORES DE HIDROCARBUROS TERRESTRE (2021)	0.00	0.00	0.00	0.00	0.00	0.00	0.00	0.00
	K101-PAR-REF	MANTENIMIENTO CORRECTIVO EN AZOTEA DEL EDIFICIO ADMINISTRATIVO ATENAS (REFRENDO DEL PROYECTO K330-PAR-2021)	0.00	172,685.40	0.00	172,685.40	172,685.40	172,685.40	172,685.40	0.00
	K105-FIIE-ECO	CONSTRUCCION DE TECHO FIRME EN VIVIENDA A BASE DE LAMINA ACANALADA ALUM DE 6.10 MT (REFRENDO DEL PROYECTO K359-FIIE-ECO-2021)	0.00	23,817.99	0.00	23,817.99	23,817.99	23,817.99	23,817.99	0.00
	K106-FIIE-ECO	CONSTRUCCION DE PISO FIRME (REFRENDO DEL PROYECTO K360-FIIE-ECO-2021)	0.00	17,239.60	0.00	17,239.60	17,239.60	17,239.60	17,135.57	0.00
	K109-PAR-REF	REMODELACION Y MANTENIMIENTO DE OFICINAS DEL H. AYUNTAMIENTO DE CUNDUACAN (REFRENDO DEL PROYECTO K363-PAR-2021)	0.00	265,151.92	0.00	265,151.92	0.00	0.00	0.00	0.00
	K112-PRO-REF	CONSTRUCCION DE CASETA DE CONTROL CENTRAL CAMIONERA (REFRENDO DEL PROYECTO K366-PRO-2021)	0.00	103,763.32	0.00	103,763.32	95,729.85	95,729.85	0.00	0.00
	K113-PRO-REF	AMPLIACION DE BAÑO PARA PERSONAS CON DIVERSIDAD FUNCIONAL UBR (REFRENDO DEL PROYECTO K367-PRO-2021)	0.00	70,652.02	0.00	70,652.02	67,684.16	67,684.16	0.00	0.00
	K117-FEIEF-REF	MANTENIMIENTO GENERAL DEL CENDI (REFRENDO DEL PROYECTO K371-FEIEF-2021)	0.00	727,046.26	0.00	727,046.26	706,231.56	706,231.56	706,231.56	0.00
	K121-HM-REF	MANTENIMIENTO EN OFICINA DE PROTECCION CIVIL MUNICIPAL (REFRENDO DEL PROYECTO K375-HM-2021)	0.00	18,308.32	27.29	18,281.03	18,281.03	18,281.03	18,281.03	0.00
	K123-PAR-REM	REHABILITACION DE SALA DE USOS MULTIPLES EN EL FRACC. SAN ANTONIO	0.00	135,106.47	0.00	135,106.47	0.00	0.00	0.00	0.00
L002		RESPONSABILIDADES, RESOLUCIONES JUDICIALES Y PAGO DE LIQUIDACIONES	2,500,000.00	0.00	0.00	2,500,000.00	133,098.17	133,098.17	133,098.17	0.00
	L001-PAR	EROGACIONES POR RESOLUCIONES POR AUTORIDAD COMPETENTE	2,500,000.00	0.00	0.00	2,500,000.00	133,098.17	133,098.17	133,098.17	0.00
M001		ACTIVIDADES DE APOYO ADMINISTRATIVO	198,908,118.05	62,539,220.20	57,302,000.46	204,145,337.79	24,889,141.15	24,771,970.42	20,542,364.87	117,170.73
	M001-PAR	GASTO DE OPERACION DE LA PRESIDENCIA MUNICIPAL	5,891,685.75	3,400,103.33	3,400,103.33	5,891,685.75	795,830.16	795,830.16	749,457.80	0.00
	M002-PAR	GASTO DE OPERACION DE LA SECRETARIA DEL AYUNTAMIENTO	19,828,715.11	8,914,971.21	8,887,270.41	19,856,415.91	2,682,943.20	2,652,506.40	2,453,231.40	30,436.80
	M003-PAR	GASTO DE OPERACION DE LA DIRECCION DE DESARROLLO MUNICIPAL.	6,799,309.83	1,454,496.99	1,454,496.99	6,799,309.83	903,694.37	903,694.37	779,653.89	0.00
	M004-PAR	GASTO DE OPERACION DE LA DIRECCION DE FOMENTO ECONOMICO Y TURISMO.	4,522,354.87	1,320,240.30	1,320,240.30	4,522,354.87	612,683.94	612,683.94	510,496.09	0.00
	M005-PAR	GASTO DE OPERACION DE LA DIRECCION DE OBRAS, ORDENAMIENTO TERRITORIAL Y SERVICIOS MUNICIPALES.	33,224,678.98	12,031,396.98	11,866,908.17	33,389,167.79	4,581,387.85	4,550,282.99	4,056,144.09	31,104.86
	M006-PAR	GASTO DE OPERACION DE LA DIRECCION DE EDUCACION, CULTURA Y RECREACION (DECUR)	6,508,849.88	1,417,498.11	1,417,498.11	6,508,849.88	822,795.00	821,542.90	688,583.55	1,252.10
	M007-PAR	GASTO DE OPERACION DE LA DIRECCION DE ADMINISTRACION.	36,750,474.38	5,724,160.77	4,617,031.28	37,857,603.87	4,302,494.08	4,285,243.14	2,617,647.42	17,250.94
	M008-PAR	GASTO DE OPERACION DE LA DIRECCION DE ASUNTOS JURIDICOS	4,932,409.61	2,439,473.03	2,439,473.03	4,932,409.61	658,214.25	658,214.25	596,310.74	0.00
	M009-PAR	GASTO DE OPERACION DE LA DIRECCION DE ATENCION CIUDADANA.	2,594,821.77	1,071,093.47	1,071,093.47	2,594,821.77	333,107.48	333,107.48	285,168.61	0.00
	M010-PAR	GASTO DE OPERACION DE LA DIRECCION DE ATENCION A LA MUJER.	1,930,078.24	786,645.89	786,645.89	1,930,078.24	272,381.19	272,381.19	233,632.79	0.00
	M011-PAR	GASTO DE OPERACION DE LA DIRECCION DE PROTECCION AMBIENTAL Y DESARROLLO SUSTENTABLE.	2,653,341.89	832,853.63	832,853.63	2,653,341.89	357,269.64	357,269.64	313,702.10	0.00
	M012-PAR	GASTO DE OPERACION DEL REGISTRO CIVIL No.1	6,293,432.36	3,509,016.45	3,509,016.45	6,293,432.36	848,207.35	848,207.35	701,841.14	0.00
	M013-PAR	GASTO DE OPERACION DEL REGISTRO CIVIL No.2.	3,471,184.10	366,803.29	366,803.29	3,471,184.10	381,896.12	381,896.12	324,454.86	0.00
	M014-PAR	GASTO DE OPERACION DE LA UNIDAD DE PROTECCION CIVIL.	10,914,156.91	2,988,315.73	2,988,315.73	10,914,156.91	1,505,470.88	1,497,596.22	1,248,470.53	7,874.66
	M015-PAR	GASTO DE OPERACION DE LA COORDINACION DE DELEGADOS	2,084,551.46	950,940.72	950,940.72	2,084,551.46	284,369.65	284,369.65	255,509.81	0.00
	M016-PAR	GASTO DE OPERACION DE LA CASA DE LA CULTURA	9,103,155.30	1,020,850.65	1,020,850.65	9,103,155.30	1,178,001.24	1,175,646.44	1,014,840.77	2,354.80
	M017-PAR	GASTO DE OPERACION DEL DEPARTAMENTO DE BIBLIOTECAS	6,723,668.50	3,820,082.77	3,820,082.77	6,723,668.50	948,012.87	948,012.87	789,230.77	0.00
	M018-PAR	GASTO DE OPERACION DE LA COORDINACION DEL DIF MUNICIPAL.	12,323,481.78	1,414,531.50	1,414,531.50	12,323,481.78	1,648,545.31	1,640,940.35	1,453,383.86	7,604.96
	M019-PAR	GASTO DE OPERACION DE LA UNIDAD BASICA DE REHABILITACION (UBR) (DIF)	3,860,524.27	1,810,787.64	1,810,787.64	3,860,524.27	527,103.07	509,087.46	433,882.79	18,015.61
	M020-PAR	GASTO DE OPERACION DEL DEPARTAMENTO DE CAPACITACION PARA EL TRABAJO. (DIF)	3,141,030.18	451,400.35	451,400.35	3,141,030.18	392,626.59	392,626.59	318,701.65	0.00

**MUNICIPIO DE CUNDUACAN, TABASCO.**  
GASTO POR PROGRAMAS Y PROYECTOS  
EJERCICIO: 2022 CORTE DEL 01 DE ENERO AL 28 DE FEBRERO

P,P	Proy.	Descripción	Autorizado	Adecuaciones		Modificado	Devengado	Ejercido	Pagado	Subejercicio
				Ampliaciones	Reducciones					
	M021-PAR	GASTO DE OPERACIÓN DEL CENDI MUNICIPAL.	3,994,212.88	1,792,320.75	1,792,320.75	3,994,212.88	504,993.98	504,993.98	405,432.28	0.00
	M022-PRO	GASTOS DE OPERACIÓN DE ADMINISTRACIÓN	9,542,000.00	966,668.00	416,668.00	10,092,000.00	90,999.68	90,999.68	90,999.68	0.00
	M023-PRO	MANTENIMIENTO DE MAQUINARIA PESADA	1,400,000.00	666,668.00	666,668.00	1,400,000.00	250,242.25	250,242.25	221,588.25	0.00
	M024-PRO	GASTO DE OPERACIÓN DEL CENDI MUNICIPAL.	420,000.00	0.00	0.00	420,000.00	0.00	0.00	0.00	0.00
	M025-FISM	GASTOS INDIRECTOS DEL FISM	0.00	3,387,900.64	0.00	3,387,900.64	5,871.00	4,595.00	0.00	1,276.00
N001	DESASTRES NATURALES		1,000,000.00	0.00	0.00	1,000,000.00	27,283.79	24,499.79	0.00	2,784.00
	N001-PRO	CONTINGENCIAS CLIMATOLOGICAS Y EPIDEMIOLOGICAS	1,000,000.00	0.00	0.00	1,000,000.00	27,283.79	24,499.79	0.00	2,784.00
O001	EVALUACIÓN Y CONTROL		7,643,701.54	1,897,355.94	1,897,355.94	7,643,701.54	1,015,725.27	1,015,725.27	879,595.43	0.00
	O001-PAR	GASTO DE OPERACIÓN DE LA CONTRALORIA MUNICIPAL.	7,343,701.54	1,897,355.94	1,897,355.94	7,343,701.54	1,015,725.27	1,015,725.27	879,595.43	0.00
	O002-FIV	EVALUACION DEL DESEMPEÑO	300,000.00	0.00	0.00	300,000.00	0.00	0.00	0.00	0.00
P009	ADMINISTRACIÓN FINANCIERA		24,946,226.38	48,451,994.07	29,083,309.59	44,314,910.86	3,534,896.69	3,519,838.35	3,257,273.48	15,058.34
	P001-PAR	GASTO DE OPERACIÓN DE LA DIRECCIÓN DE FINANZAS.	16,138,588.97	5,900,994.61	5,839,847.61	16,199,735.97	2,799,135.64	2,784,077.30	2,600,344.98	15,058.34
	P002-PAR	GASTO DE OPERACIÓN DE LA SUBDIRECCIÓN DE CATASTRO.	2,622,390.76	455,954.41	455,954.41	2,622,390.76	322,307.41	322,307.41	265,686.17	0.00
	P003-PAR	GASTO DE OPERACIÓN DE LA COORDINACIÓN DE REGLAMENTOS	2,311,948.83	976,362.62	976,362.62	2,311,948.83	347,328.82	347,328.82	325,117.51	0.00
	P005-PRO	PROVISIONES PARA EROGACIONES CONTINGENTES	2,484,619.82	50,000.00	2,534,619.82	0.00	0.00	0.00	0.00	0.00
	P006-PRO	COMISIONES SOBRE EL CONVENIO DE IMPUESTO PREDIAL	350,000.00	291,668.00	291,668.00	350,000.00	63,542.00	63,542.00	63,542.00	0.00
	P007-PAR	PROVISIONES PARA EROGACIONES CONTINGENTES	1,028,678.00	529,300.00	1,557,978.00	0.00	0.00	0.00	0.00	0.00
	P008-PRO	GASTOS DE OPERACION DE LA DIRECCION DE FINANZAS	10,000.00	8,334.00	8,334.00	10,000.00	2,582.82	2,582.82	2,582.82	0.00
	P009-PRO-REF	PROVISIONES PARA EROGACIONES CONTINGENTES (REFRENDO 2021)	0.00	1,959,974.02	1,959,974.02	0.00	0.00	0.00	0.00	0.00
	P010-PAR-REF	PROVISIONES PARA EROGACIONES CONTINGENTES (REFRENDO 2021)	0.00	4,464,126.90	4,464,126.90	0.00	0.00	0.00	0.00	0.00
	P011-PAR-REM	FONDO DE INVERSION PUBLICA PRODUCTIVA PARTICIPACIONES REMANENTE 2021.	0.00	22,478,145.18	10,994,444.21	11,483,700.97	0.00	0.00	0.00	0.00
	P012-PRO-REM	FONDO DE INVERSION PUBLICA PRODUCTIVA INGRESOS DE GESTION REMANENTE 2021.	0.00	9,059,045.60	0.00	9,059,045.60	0.00	0.00	0.00	0.00
	P013-PRO-REM	PROVISIONES PARA EROGACIONES CONTINGENTES (R.P. REM-I) (OBSERVADO) PAR 2018	0.00	2,278,088.73	0.00	2,278,088.73	0.00	0.00	0.00	0.00
P010	ADMINISTRACIÓN PROGRAMÁTICA Y PRESUPUESTARIA		6,813,864.32	3,513,534.57	3,513,534.57	6,813,864.32	907,858.44	907,005.84	804,615.16	852.60
	P004-PAR	GASTO DE OPERACIÓN DE LA DIRECCIÓN DE PROGRAMACIÓN.	6,813,864.32	3,513,534.57	3,513,534.57	6,813,864.32	907,858.44	907,005.84	804,615.16	852.60

L.C.P. JUAN MOISES ARIAS BLE  
DIRECTOR DE PROGRAMACION

DRA. YANTZY DILLAY GARCIA CAMPOS  
SINDICO DE EGRESOS

LIC. JESUS ABRAHAM CANO GONZALEZ  
PRESIDENTE MUNICIPAL



H. AYUNTAMIENTO CONSTITUCIONAL  
MUNICIPIO DE CUNDUACÁN, TABASCO



**CUNDUACÁN**  
*Somos Todos*  
GOBIERNO MUNICIPAL 2021 -2024

# **INFORMES PRESUPUESTALES DE DISCIPLINA FINANCIERA CORRESPONDIENTE AL MES DE FEBRERO DEL EJERCICIO FISCAL 2022.**



**CUNDUACÁN**  
Gobierno Municipal 2021 -2024

## **DIR. PROGRAMACIÓN**

**2021-2024**



**CUNDUACÁN**  
Gobierno Municipal 2021-2024

**MUNICIPIO DE CUNDUACÁN, TABASCO.**

**BALANCE PRESUPUESTARIO - LDF**

(PESOS)

EJERCICIO: 2022 CORTE DEL 01 DE ENERO AL 28 DE FEBRERO

FORMATO 4

Concepto	Estimado/Aprobado	Devengado	Recaudado/Pagado
<b>A. INGRESOS TOTALES</b>	<b>585,982,094.00</b>	<b>119,703,464.78</b>	<b>119,633,453.54</b>
A1. INGRESOS DE LIBRE DISPOSICION	353,037,349.00	75,957,494.76	75,887,483.52
A2. TRANSFERENCIAS FEDERALES ETIQUETADAS	232,944,745.00	43,745,970.02	43,745,970.02
A3. FINANCIAMIENTO NETO	0.00	0.00	0.00
<b>B. EGRESOS PRESUPUESTARIOS</b>	<b>585,982,094.00</b>	<b>69,201,082.62</b>	<b>58,465,371.04</b>
B1. GASTO NO ETIQUETADO (sin incluir Amortizacion de la Deuda Publica)	455,095,825.00	63,754,023.33	54,617,579.58
B2. GASTO ETIQUETADO (sin incluir Amortizacion de la Deuda Publica)	130,886,269.00	5,447,059.29	3,847,791.46
<b>C. REMANENTES DEL EJERCICIO ANTERIOR</b>	<b>0.00</b>	<b>0.00</b>	<b>0.00</b>
C1. REMANENTES DE INGRESOS DE LIBRE DISPOSICION APLICADOS EN EL PERIODO	0.00	0.00	0.00
C2. REMANENTES DE TRANSFERENCIAS FEDERALES ETIQUETADAS APLICADOS EN EL PERIODO	0.00	0.00	0.00
<b>I. BALANCE PRESUPUESTARIO (I=A-B+C)</b>	<b>0.00</b>	<b>50,502,382.16</b>	<b>61,168,082.50</b>
<b>II. BALANCE PRESUPUESTARIO SIN FINANCIAMIENTO NETO (II=I-A3)</b>	<b>0.00</b>	<b>50,502,382.16</b>	<b>61,168,082.50</b>
<b>III. BALANCE PRESUPUESTARIO SIN FINANCIAMIENTO NETO Y SIN REMANENTES DEL EJERCICIO ANTERIOR (II=II-C)</b>	<b>0.00</b>	<b>50,502,382.16</b>	<b>61,168,082.50</b>

Concepto	Aprobado	Devengado	Pagado
<b>E. INTERESES, COMISIONES Y GASTOS DE LA DEUDA</b>	<b>0.00</b>	<b>0.00</b>	<b>0.00</b>
E1. INTERESES, COMISIONES Y GASTOS DE LA DEUDA CON GASTO NO ETIQUETADO	0.00	0.00	0.00
E2. INTERESES, COMISIONES Y GASTOS DE LA DEUDA CON GASTO ETIQUETADO	0.00	0.00	0.00
<b>IV. BALANCE PRIMARIO (IV=III+E)</b>	<b>0.00</b>	<b>0.00</b>	<b>0.00</b>

Concepto	Estimado/Aprobado	Devengado	Recaudado/Pagado
<b>F. FINANCIAMIENTO</b>	<b>0.00</b>	<b>0.00</b>	<b>0.00</b>
F1. FINANCIAMIENTO CON FUENTE DE PAGO DE INGRESOS DE LIBRE DISPOSICION	0.00	0.00	0.00
F2. FINANCIAMIENTO CON FUENTE DE PAGO DE TRANSFERENCIAS FEDERALES ETIQUETADAS	0.00	0.00	0.00
<b>G. AMORTIZACION DE LA DEUDA</b>	<b>0.00</b>	<b>0.00</b>	<b>0.00</b>
G1. AMORTIZACION DE LA DEUDA CON GASTO NO ETIQUETADO	0.00	0.00	0.00
G2. AMORTIZACION DE LA DEUDA CON GASTO ETIQUETADO	0.00	0.00	0.00
<b>A3. FINANCIAMIENTO NETO (A3=F-G)</b>	<b>0.00</b>	<b>0.00</b>	<b>0.00</b>

Concepto	Estimado/Aprobado	Devengado	Recaudado/Pagado
<b>A1. INGRESOS DE LIBRE DISPOSICION</b>	<b>353,037,349.00</b>	<b>75,957,494.76</b>	<b>75,887,483.52</b>
<b>A3.1. FINANCIAMIENTO NETO CON FUENTE DE PAGO DE INGRESOS DE LIBRE DISPOSICION</b>	<b>0.00</b>	<b>0.00</b>	<b>0.00</b>
F1. FINANCIAMIENTO CON FUENTE DE PAGO DE INGRESOS DE LIBRE DISPOSICION	0.00	0.00	0.00
G1. AMORTIZACION DE LA DEUDA CON GASTO NO ETIQUETADO	0.00	0.00	0.00
<b>B1. GASTO NO ETIQUETADO (sin incluir Amortizacion de la Deuda Publica)</b>	<b>455,095,825.00</b>	<b>63,754,023.33</b>	<b>54,617,579.58</b>
<b>C1. REMANENTES DE INGRESOS DE LIBRE DISPOSICION APLICADOS EN EL PERIODO</b>	<b>0.00</b>	<b>0.00</b>	<b>0.00</b>
<b>V. BALANCE PRESUPUESTARIO DE RECURSOS DISPONIBLES (V=A1+A3.1-B1-C1)</b>	<b>-102,058,476.00</b>	<b>12,203,471.43</b>	<b>21,269,903.94</b>
<b>VI. BALANCE PRESUPUESTARIO DE RECURSOS DISPONIBLES SIN FINANCIAMIENTO NETO (VI=V-A3.1)</b>	<b>-102,058,476.00</b>	<b>12,203,471.43</b>	<b>21,269,903.94</b>

Concepto	Estimado/Aprobado	Devengado	Recaudado/Pagado
<b>A2. TRANSFERENCIAS FEDERALES ETIQUETADAS</b>	<b>232,944,745.00</b>	<b>43,745,970.02</b>	<b>43,745,970.02</b>
<b>A3.2. FINANCIAMIENTO NETO CON FUENTE DE PAGO DE TRANSFERENCIAS FEDERALES ETIQUETADAS</b>	<b>0.00</b>	<b>0.00</b>	<b>0.00</b>
F2. FINANCIAMIENTO CON FUENTE DE PAGO DE TRANSFERENCIAS FEDERALES ETIQUETADAS	0.00	0.00	0.00
G2. AMORTIZACION DE LA DEUDA CON GASTO ETIQUETADO	0.00	0.00	0.00
<b>B2. GASTO ETIQUETADO (sin incluir Amortizacion de la Deuda Publica)</b>	<b>130,886,269.00</b>	<b>5,447,059.29</b>	<b>3,847,791.46</b>



**CUNDUACÁN**  
Gobierno Municipal 2021 -2024

**MUNICIPIO DE CUNDUACAN, TABASCO.**


BALANCE PRESUPUESTARIO - LDF

(PESOS)


EJERCICIO: 2022 CORTE DEL 01 DE ENERO AL 28 DE FEBRERO

FORMATO 4

C2. REMANENTES DE TRANSFERENCIAS FEDERALES ETIQUETADAS APLICADOS EN EL PERIODO	0.00	0.00	0.00
VII. BALANCE PRESUPUESTARIO DE RECURSOS ETIQUETADOS (VII=A2+A3.2-B2+C2)	102,058,476.00	38,298,910.73	39,898,178.56
VIII. BALANCE PRESUPUESTARIO DE RECURSOS ETIQUETADOS SIN FINANCIAMIENTO NETO (VIII=VII-A3.2)	102,058,476.00	38,298,910.73	39,898,178.56

  
L.C.P. JUAN MOISES ARIAS BLE  
DIRECTOR DE PROGRAMACION

  
DRA. YANTZY DILLAY GARCIA CAMPOS  
SINDICO DE EGRESOS

  
LIC. JESUS ABRAHAM CANO GONZALEZ  
PRESIDENTE MUNICIPAL



**CUNDUACÁN**  
Gobierno Municipal 2021-2024

**MUNICIPIO DE CUNDUACAN, TABASCO.**  
ESTADO ANALITICO DE INGRESOS DETALLADO - LDF  
EJERCICIO: 2022 CORTE DEL 01 DE ENERO AL 28 DE FEBRERO  
(PESOS)

FORMATO 5

Concepto	Ingreso					
	Estimado	Ampliaciones/ Reducciones	Modificado	Devengado	Recaudado	Diferencia
<b>INGRESOS DE LIBRE DISPOSICION</b>						
IMPUESTOS	11,830,833.98	0.00	11,830,833.98	4,701,243.47	4,701,243.47	-7,129,590.51
CUOTAS Y APORTACIONES DE SEGURIDAD SOCIAL	0.00	0.00	0.00	0.00	0.00	0.00
CONTRIBUCIONES DE MEJORAS	0.00	0.00	0.00	0.00	0.00	0.00
DERECHOS	16,088,367.96	0.00	16,088,367.96	4,850,689.35	4,850,689.35	-11,237,678.61
PRODUCTOS	614,815.03	0.00	614,815.03	225,056.65	225,056.65	-389,758.38
APROVECHAMIENTOS	6,715,983.03	0.00	6,715,983.03	1,920,205.46	1,920,205.46	-4,795,777.57
INGRESOS POR VENTAS DE BIENES Y SERVICIOS	0.00	0.00	0.00	0.00	0.00	0.00
PARTICIPACIONES	0.00	0.00	0.00	0.00	0.00	0.00
FONDO GENERAL DE PARCIPACIONES	280,054,912.00	0.00	280,054,912.00	56,992,269.00	56,922,257.76	-223,132,654.24
FONDO DE FOMENTO MUNICIPAL	0.00	0.00	0.00	0.00	0.00	0.00
FONDO DE FISCALIZACION Y RECAUDACION	0.00	0.00	0.00	0.00	0.00	0.00
FONDO DE COMPENSACION	13,833,330.00	0.00	13,833,330.00	1,113,552.00	1,113,552.00	-12,719,778.00
FONDO DE EXTRACCION DE HIDROCARBUROS	0.00	0.00	0.00	0.00	0.00	0.00
IMPUESTO ESPECIAL SOBRE PRODUCCION Y SERVICIOS	0.00	0.00	0.00	0.00	0.00	0.00
0.136% DE LA RECAUDACION FEDERAL PARTICIPABLE	0.00	0.00	0.00	0.00	0.00	0.00
3.17% SOBRE EXTRACCION DE PETROLEO	0.00	0.00	0.00	0.00	0.00	0.00
GASOLINA Y DIESEL	0.00	0.00	0.00	0.00	0.00	0.00
FONDO DEL IMPUESTO SOBRE LA RENTA	15,000,000.00	0.00	15,000,000.00	2,731,133.00	2,731,133.00	-12,268,867.00
FONDO DE ESTABILIZACION DE LOS INGRESOS DE LAS ENTIDADES FEDERATIVAS	0.00	0.00	0.00	384,397.00	384,397.00	384,397.00
INCENTIVOS DERIVADOS DE LA COLABORACION FISCAL	0.00	0.00	0.00	0.00	0.00	0.00
TENENCIA O USO DE VEHICULOS	0.00	0.00	0.00	0.00	0.00	0.00
FONDO DE COMPENSACION ISAN	0.00	0.00	0.00	0.00	0.00	0.00
IMPUESTO SOBRE AUTOMOVILES NUEVOS	0.00	0.00	0.00	0.00	0.00	0.00
FONDO DE COMPENSACION DE REPECOS INTERMEDIOS	0.00	0.00	0.00	0.00	0.00	0.00
OTROS INCENTIVOS ECONOMICOS	0.00	0.00	0.00	0.00	0.00	0.00
TRANSFERENCIAS	0.00	0.00	0.00	0.00	0.00	0.00
CONVENIOS	0.00	0.00	0.00	0.00	0.00	0.00
OTROS CONVENIOS Y SUBSIDIOS	8,899,107.00	0.00	8,899,107.00	2,974,893.00	2,974,893.00	-5,924,214.00
OTROS INGRESOS DE LIBRE DISPOSICION	0.00	0.00	0.00	0.00	0.00	0.00
PARTICIPACIONES EN INGRESOS LOCALES	0.00	0.00	0.00	0.00	0.00	0.00
OTROS INGRESOS DE LIBRE DISPOSICION	0.00	0.00	0.00	0.00	0.00	0.00
CONVENIOS DE DESCENTRALIZACION	0.00	0.00	0.00	0.83	0.83	0.83
OTROS CONVENIOS Y SUBSIDIOS	0.00	0.00	0.00	0.00	0.00	0.00
<b>I. TOTAL DE INGRESOS DE LIBRE DISPOSICION</b>	<b>353,037,349.00</b>	<b>0.00</b>	<b>353,037,349.00</b>	<b>75,893,439.76</b>	<b>75,823,428.52</b>	<b>-277,213,920.48</b>
<b>TRANSFERENCIAS FEDERALES ETIQUETADAS</b>						
DERECHOS	0.00	0.00	0.00	0.00	0.00	0.00
PRODUCTOS	0.00	0.00	0.00	0.00	0.00	0.00
FONDO DE EXTRACCION DE HIDROCARBUROS	0.00	0.00	0.00	0.00	0.00	0.00
FONDO DE ESTABILIZACION DE LOS INGRESOS DE LAS ENTIDADES FEDERATIVAS	0.00	0.00	0.00	8.30	8.30	8.30
OTROS CONVENIOS Y SUBSIDIOS	0.00	0.00	0.00	0.00	0.00	0.00
APORTACIONES	0.00	0.00	0.00	0.00	0.00	0.00
FONDO DE APORTACIONES PARA LA NOMINA EDUCATIVA Y GASTO OPERATIVO	0.00	0.00	0.00	0.00	0.00	0.00
FONDO DE APORTACIONES PARA LOS SERVICIOS DE SALUD	0.00	0.00	0.00	0.00	0.00	0.00
FONDO DE APORTACIONES PARA LA INFRAESTRUCTURA SOCIAL	124,036,269.00	-5,693,833.00	118,342,436.00	23,718,924.34	23,718,924.34	-100,317,344.66
FONDO DE APORTACIONES PARA EL FORTALECIMIENTO DE LOS MUNICIPIOS Y DE LAS DEMARCACIONES TERRITORIALES DEL DISTRITO FEDERAL	102,408,476.00	-1,001,549.00	101,406,927.00	16,905,327.54	16,905,327.54	-85,503,148.46
FONDO DE APORTACIONES MULTIPLES	0.00	0.00	0.00	0.00	0.00	0.00
FONDO DE APORTACIONES PARA LA SEGURIDAD PUBLICA DE LOS ESTADOS Y DEL DISTRITO FEDERAL	0.00	0.00	0.00	0.00	0.00	0.00
FONDO DE APORTACIONES PARA EL FORTALECIMIENTO DE LAS ENTIDADES FEDERATIVAS	0.00	0.00	0.00	0.00	0.00	0.00
CONVENIOS	0.00	0.00	0.00	0.00	0.00	0.00
CONVENIOS DE PROTECCION SOCIAL EN SALUD	0.00	0.00	0.00	0.00	0.00	0.00
CONVENIOS DE DESCENTRALIZACION	0.00	0.00	0.00	0.00	0.00	0.00
CONVENIOS DE REASIGNACION	0.00	0.00	0.00	0.00	0.00	0.00
OTROS CONVENIOS Y SUBSIDIOS	0.00	0.00	0.00	0.00	0.00	0.00
FONDOS DISTINTOS DE APORTACIONES	0.00	0.00	0.00	0.00	0.00	0.00
FONDO PARA ENTIDADES FEDERATIVAS Y MUNICIPIOS	6,500,000.00	0.00	6,500,000.00	3,111,125.84	3,111,125.84	-3,388,874.16
PRODUCTORES DE HIDROCARBUROS	0.00	0.00	0.00	0.00	0.00	0.00
FONDO MINERO	0.00	0.00	0.00	0.00	0.00	0.00



**CUNDUACÁN**  
Gobierno Municipal 2021-2024

**MUNICIPIO DE CUNDUACAN, TABASCO.**  
ESTADO ANALITICO DE INGRESOS DETALLADO - LDF  
EJERCICIO: 2022 CORTE DEL 01 DE ENERO AL 28 DE FEBRERO  
(PESOS)

FORMATO 5

Concepto	Ingreso					
	Estimado	Ampliaciones/ Reducciones	Modificado	Devengado	Recaudado	Diferencia
TRANSFERENCIAS, SUBSIDIOS Y SUBVENCIONES Y PENSIONES Y JUBILACIONES	0.00	0.00	0.00	0.00	0.00	0.00
OTRAS TRANSFERENCIAS FEDERALES ETIQUETADAS	0.00	0.00	0.00	0.00	0.00	0.00
INGRESOS DERIVADOS DE FINANCIAMIENTO	0.00	0.00	0.00	0.00	0.00	0.00
<b>II. TOTAL DE TRANSFERENCIAS FEDERALES ETIQUETADAS</b>	<b>232,944,745.00</b>	<b>-6,695,382.00</b>	<b>226,249,363.00</b>	<b>43,735,386.02</b>	<b>43,735,386.02</b>	<b>-189,209,358.98</b>
<b>IV. TOTAL DE INGRESOS</b>	<b>585,982,094.00</b>	<b>-6,695,382.00</b>	<b>579,286,712.00</b>	<b>119,628,825.78</b>	<b>119,558,814.54</b>	<b>-466,423,279.46</b>

Datos informativos

1. Ingresos Derivados de Financiamientos con Fuente de Pago de Recursos de Libre Disposición
2. Ingresos Derivados de Financiamientos con Fuente de Pago de Transferencias Federales Etiquetadas
3. Ingresos Derivados de Financiamientos

MGP. LUIS RENÉ ESCOBAR ZARDONI  
DIRECTOR DE FINANZAS

DRA. YANTZY DILLAY GARCIA CAMPOS  
SINDICO DE EGRESOS

LIC. JESUS ABRAHAM CANO GONZALEZ  
PRESIDENTE MUNICIPAL





**CUNDUACÁN**  
Gobierno Municipal 2021 -2024

**MUNICIPIO DE CUNDUACAN, TABASCO.**

**ESTADO ANALÍTICO DEL EJERCICIO DEL PRESUPUESTO DE EGRESOS DETALLADO - LDF  
CLASIFICACIÓN POR OBJETO DEL GASTO (CAPÍTULO Y CONCEPTO)**

EJERCICIO: 2022 CORTE DEL 01 DE ENERO AL 28 DE FEBRERO

(PESOS)

Concepto	Egresos					Subejercicio
	Aprobado	Ampliaciones / Reducciones	Modificado	Devengado	Pagado	
<b>GASTO NO ETIQUETADO</b>	<b>455,095,825.00</b>	<b>39,971,175.13</b>	<b>495,067,000.13</b>	<b>63,754,023.33</b>	<b>54,617,579.58</b>	<b>431,312,976.80</b>
<b>SERVICIOS PERSONALES</b>	<b>320,661,749.83</b>	<b>-220,491.35</b>	<b>320,441,258.48</b>	<b>45,594,334.43</b>	<b>37,708,328.18</b>	<b>274,846,924.05</b>
REMUNERACIONES AL PERSONAL DE CARÁCTER PERMANENTE	89,289,599.36	140,376.92	89,429,976.28	14,789,158.06	10,727,670.36	74,640,818.22
REMUNERACIONES AL PERSONAL DE CARÁCTER TRANSITORIO	40,194,033.04	0.00	40,194,033.04	5,957,719.80	5,713,540.22	34,236,313.24
REMUNERACIONES ADICIONALES Y ESPECIALES	104,437,261.57	-1,127,789.38	103,309,472.19	8,308,278.44	7,690,984.66	95,001,193.75
SEGURIDAD SOCIAL	25,795,516.74	1,009,534.27	26,805,051.01	6,584,592.61	3,705,994.69	20,220,458.40
OTRAS PRESTACIONES SOCIALES Y ECONÓMICAS	42,394,297.30	-262,440.82	42,131,856.48	8,095,498.60	8,026,354.96	34,036,357.88
PREVISIONES	6,013,996.46	0.00	6,013,996.46	0.00	0.00	6,013,996.46
PAGO DE ESTÍMULOS A SERVIDORES PÚBLICOS	12,537,045.36	19,827.66	12,556,873.02	1,859,086.92	1,843,783.29	10,697,786.10
<b>MATERIALES Y SUMINISTROS</b>	<b>43,990,932.49</b>	<b>-217,392.16</b>	<b>43,773,540.33</b>	<b>2,235,522.18</b>	<b>1,791,129.77</b>	<b>41,538,018.15</b>
MATERIALES DE ADMINISTRACIÓN, EMISIÓN DE DOCUMENTOS Y ARTÍCULOS OFICIALES	3,986,350.00	27,159.08	4,013,509.08	97,179.10	28,905.58	3,916,329.98
ALIMENTOS Y UTENSILIOS	1,737,300.00	-77,671.98	1,659,628.02	63,618.08	61,738.88	1,596,009.94
MATERIAS PRIMAS Y MATERIALES DE PRODUCCIÓN Y COMERCIALIZACIÓN	439,000.00	-59,862.80	379,137.20	0.00	0.00	379,137.20
MATERIALES Y ARTÍCULOS DE CONSTRUCCIÓN Y DE REPARACIÓN	5,105,750.00	-2,503.28	5,103,246.72	140,514.44	91,955.61	4,962,732.28
PRODUCTOS QUÍMICOS, FARMACÉUTICOS Y DE LABORATORIO	1,625,296.68	35,408.80	1,660,705.48	125,444.17	26,465.31	1,535,261.31
COMBUSTIBLES, LUBRICANTES Y ADITIVOS	18,680,500.00	-165,000.00	18,515,500.00	1,457,802.09	1,439,035.57	17,057,697.91
VESTUARIO, BLANCOS, PRENDAS DE PROTECCIÓN Y ARTÍCULOS DEPORTIVOS	8,980,000.00	1,968.52	8,981,968.52	7,565.91	2,852.32	8,974,402.61
MATERIALES Y SUMINISTROS PARA SEGURIDAD	65,000.00	0.00	65,000.00	0.00	0.00	65,000.00
HERRAMIENTAS, REFACCIONES Y ACCESORIOS MENORES	3,371,735.81	23,109.50	3,394,845.31	343,398.39	140,176.50	3,051,446.92
<b>SERVICIOS GENERALES</b>	<b>79,976,406.33</b>	<b>649,493.53</b>	<b>80,625,899.86</b>	<b>9,979,666.11</b>	<b>9,890,996.09</b>	<b>70,646,233.75</b>
SERVICIOS BÁSICOS	44,242,252.00	-1,962,161.86	42,280,090.14	6,530,474.43	6,530,474.43	35,749,615.71
SERVICIOS DE ARRENDAMIENTO	5,397,924.00	2,155,538.41	7,553,462.41	546,454.47	531,454.47	7,007,007.94
SERVICIOS PROFESIONALES, CIENTÍFICOS Y TÉCNICOS Y OTROS SERVICIOS	2,329,200.00	6,045.00	2,335,245.00	218,764.06	200,952.26	2,116,480.94
SERVICIOS FINANCIEROS, BANCARIOS Y COMERCIALES	1,660,000.00	-52,285.00	1,607,715.00	3,989.87	3,989.87	1,603,725.13
SERVICIOS DE INSTALACIÓN, REPARACIÓN, MANTENIMIENTO Y CONSERVACIÓN	2,995,000.00	1,005,000.00	4,000,000.00	109,123.68	81,226.69	3,890,876.32
SERVICIOS DE COMUNICACIÓN SOCIAL Y PUBLICIDAD	1,205,000.00	56,600.00	1,261,600.00	54,400.00	34,800.00	1,207,200.00
SERVICIOS DE TRASLADO Y VIÁTICOS	256,030.33	-9,528.02	246,502.31	0.00	0.00	246,502.31
SERVICIOS OFICIALES	10,261,000.00	-550,000.00	9,711,000.00	974,606.43	966,245.20	8,736,393.57
OTROS SERVICIOS GENERALES	11,630,000.00	285.00	11,630,285.00	1,541,853.17	1,541,853.17	10,088,431.83
<b>TRANSFERENCIAS ASIGNACIONES SUBSIDIOS Y OTRAS AYUDAS</b>	<b>6,250,000.00</b>	<b>1,677,791.79</b>	<b>7,927,791.79</b>	<b>3,005,669.21</b>	<b>2,979,256.28</b>	<b>4,922,122.58</b>
TRANSFERENCIAS AL RESTO DEL SECTOR PÚBLICO	0.00	0.00	0.00	0.00	0.00	0.00
SUBSIDIOS Y SUBVENCIONES	500,000.00	0.00	500,000.00	0.00	0.00	500,000.00
AYUDAS SOCIALES	5,750,000.00	1,677,791.79	7,427,791.79	3,005,669.21	2,979,256.28	4,422,122.58
PENSIONES Y JUBILACIONES	0.00	0.00	0.00	0.00	0.00	0.00
DONATIVOS	0.00	0.00	0.00	0.00	0.00	0.00
<b>BIENES MUEBLES INMUEBLES E INTANGIBLES</b>	<b>450,000.00</b>	<b>3,444,500.01</b>	<b>3,894,500.01</b>	<b>44,100.03</b>	<b>0.00</b>	<b>3,850,399.98</b>



**CUNDUACÁN**  
Gobierno Municipal 2021 -2024

**MUNICIPIO DE CUNDUACAN, TABASCO.**

**ESTADO ANALÍTICO DEL EJERCICIO DEL PRESUPUESTO DE EGRESOS DETALLADO - LDF  
CLASIFICACIÓN POR OBJETO DEL GASTO (CAPÍTULO Y CONCEPTO)**

EJERCICIO: 2022 CORTE DEL 01 DE ENERO AL 28 DE FEBRERO

(PESOS)

Concepto	Egresos					Subejercicio
	Aprobado	Ampliaciones / Reducciones	Modificado	Devengado	Pagado	
MOBILIARIO Y EQUIPO DE ADMINISTRACIÓN	200,000.00	-20,358.00	179,642.00	0.00	0.00	179,642.00
MOBILIARIO Y EQUIPO EDUCACIONAL Y RECREATIVO	250,000.00	0.00	250,000.00	0.00	0.00	250,000.00
EQUIPO E INSTRUMENTAL MÉDICO Y DE LABORATORIO	0.00	0.00	0.00	0.00	0.00	0.00
VEHÍCULOS Y EQUIPO TERRESTRE	0.00	3,400,000.00	3,400,000.00	0.00	0.00	3,400,000.00
EQUIPO DE DEFENSA Y SEGURIDAD	0.00	0.00	0.00	0.00	0.00	0.00
MAQUINARIA, OTROS EQUIPOS Y HERRAMIENTAS	0.00	64,858.01	64,858.01	44,100.03	0.00	20,757.98
ACTIVOS BIOLÓGICOS	0.00	0.00	0.00	0.00	0.00	0.00
BIENES INMUEBLES	0.00	0.00	0.00	0.00	0.00	0.00
ACTIVOS INTANGIBLES	0.00	0.00	0.00	0.00	0.00	0.00
<b>INVERSIÓN PÚBLICA</b>	<b>0.00</b>	<b>14,745,591.39</b>	<b>14,745,591.39</b>	<b>2,833,584.37</b>	<b>2,186,722.26</b>	<b>11,912,007.02</b>
OBRA PÚBLICA EN BIENES DE DOMINIO PÚBLICO	0.00	0.00	0.00	0.00	0.00	0.00
OBRA PÚBLICA EN BIENES PROPIOS	0.00	14,745,591.39	14,745,591.39	2,833,584.37	2,186,722.26	11,912,007.02
<b>INVERSIONES FINANCIERAS Y OTRAS PROVISIONES</b>	<b>3,766,736.35</b>	<b>19,830,534.92</b>	<b>23,597,271.27</b>	<b>0.00</b>	<b>0.00</b>	<b>23,597,271.27</b>
PROVISIONES PARA CONTINGENCIAS Y OTRAS EROGACIONES ESPECIALES	3,766,736.35	19,830,534.92	23,597,271.27	0.00	0.00	23,597,271.27
<b>PARTICIPACIONES Y APORTACIONES</b>	<b>0.00</b>	<b>0.00</b>	<b>0.00</b>	<b>0.00</b>	<b>0.00</b>	<b>0.00</b>
CONVENIOS	0.00	0.00	0.00	0.00	0.00	0.00
<b>DEUDA PÚBLICA</b>	<b>0.00</b>	<b>61,147.00</b>	<b>61,147.00</b>	<b>61,147.00</b>	<b>61,147.00</b>	<b>0.00</b>
AMORTIZACIÓN DE LA DEUDA PÚBLICA	0.00	0.00	0.00	0.00	0.00	0.00
INTERESES DE LA DEUDA PÚBLICA	0.00	0.00	0.00	0.00	0.00	0.00
COMISIONES DE LA DEUDA PÚBLICA	0.00	0.00	0.00	0.00	0.00	0.00
GASTOS DE LA DEUDA PÚBLICA	0.00	0.00	0.00	0.00	0.00	0.00
COSTO POR COBERTURAS	0.00	0.00	0.00	0.00	0.00	0.00
ADEUDOS DE EJERCICIOS FISCALES ANTERIORES (ADEFAS)	0.00	61,147.00	61,147.00	61,147.00	61,147.00	0.00
<b>GASTO ETIQUETADO</b>	<b>130,886,269.00</b>	<b>4,671,016.53</b>	<b>135,557,285.53</b>	<b>5,447,059.29</b>	<b>3,847,791.46</b>	<b>130,110,226.24</b>
<b>SERVICIOS PERSONALES</b>	<b>0.00</b>	<b>0.00</b>	<b>0.00</b>	<b>0.00</b>	<b>0.00</b>	<b>0.00</b>
REMUNERACIONES AL PERSONAL DE CARÁCTER PERMANENTE	0.00	0.00	0.00	0.00	0.00	0.00
REMUNERACIONES AL PERSONAL DE CARÁCTER TRANSITORIO	0.00	0.00	0.00	0.00	0.00	0.00
REMUNERACIONES ADICIONALES Y ESPECIALES	0.00	0.00	0.00	0.00	0.00	0.00
SEGURIDAD SOCIAL	0.00	0.00	0.00	0.00	0.00	0.00
OTRAS PRESTACIONES SOCIALES Y ECONÓMICAS	0.00	0.00	0.00	0.00	0.00	0.00
PREVISIONES	0.00	0.00	0.00	0.00	0.00	0.00
PAGO DE ESTÍMULOS A SERVIDORES PÚBLICOS	0.00	0.00	0.00	0.00	0.00	0.00
<b>MATERIALES Y SUMINISTROS</b>	<b>0.00</b>	<b>1,914,328.60</b>	<b>1,914,328.60</b>	<b>4,426.00</b>	<b>0.00</b>	<b>1,909,902.60</b>
MATERIALES DE ADMINISTRACIÓN, EMISIÓN DE DOCUMENTOS Y ARTÍCULOS OFICIALES	0.00	112,636.00	112,636.00	1,276.00	0.00	111,360.00
ALIMENTOS Y UTENSILIOS	0.00	0.00	0.00	0.00	0.00	0.00
MATERIAS PRIMAS Y MATERIALES DE PRODUCCIÓN Y COMERCIALIZACIÓN	0.00	0.00	0.00	0.00	0.00	0.00



**CUNDUACÁN**  
Gobierno Municipal 2021 -2024

**MUNICIPIO DE CUNDUACAN, TABASCO.**

**ESTADO ANALÍTICO DEL EJERCICIO DEL PRESUPUESTO DE EGRESOS DETALLADO - LDF  
CLASIFICACIÓN POR OBJETO DEL GASTO (CAPÍTULO Y CONCEPTO)**

EJERCICIO: 2022 CORTE DEL 01 DE ENERO AL 28 DE FEBRERO

(PESOS)

Concepto	Egresos					Subejercicio
	Aprobado	Ampliaciones / Reducciones	Modificado	Devengado	Pagado	
MATERIALES Y ARTÍCULOS DE CONSTRUCCIÓN Y DE REPARACIÓN	0.00	1,565,389.00	1,565,389.00	0.00	0.00	1,565,389.00
PRODUCTOS QUÍMICOS, FARMACÉUTICOS Y DE LABORATORIO	0.00	0.00	0.00	0.00	0.00	0.00
COMBUSTIBLES, LUBRICANTES Y ADITIVOS	0.00	0.00	0.00	0.00	0.00	0.00
VESTUARIO, BLANCOS, PRENDAS DE PROTECCIÓN Y ARTÍCULOS DEPORTIVOS	0.00	0.00	0.00	0.00	0.00	0.00
MATERIALES Y SUMINISTROS PARA SEGURIDAD	0.00	0.00	0.00	0.00	0.00	0.00
HERRAMIENTAS, REFACCIONES Y ACCESORIOS MENORES	0.00	236,303.60	236,303.60	3,150.00	0.00	233,153.60
<b>SERVICIOS GENERALES</b>	<b>300,000.00</b>	<b>3,038,961.04</b>	<b>3,338,961.04</b>	<b>1,445.00</b>	<b>0.00</b>	<b>3,337,516.04</b>
SERVICIOS BÁSICOS	0.00	0.00	0.00	0.00	0.00	0.00
SERVICIOS DE ARRENDAMIENTO	0.00	2,375,441.04	2,375,441.04	0.00	0.00	2,375,441.04
SERVICIOS PROFESIONALES, CIENTÍFICOS Y TÉCNICOS Y OTROS SERVICIOS	300,000.00	524,320.00	824,320.00	0.00	0.00	824,320.00
SERVICIOS FINANCIEROS, BANCARIOS Y COMERCIALES	0.00	0.00	0.00	0.00	0.00	0.00
SERVICIOS DE INSTALACIÓN, REPARACIÓN, MANTENIMIENTO Y CONSERVACIÓN	0.00	139,200.00	139,200.00	1,445.00	0.00	137,755.00
SERVICIOS DE COMUNICACIÓN SOCIAL Y PUBLICIDAD	0.00	0.00	0.00	0.00	0.00	0.00
SERVICIOS DE TRASLADO Y VIÁTICOS	0.00	0.00	0.00	0.00	0.00	0.00
SERVICIOS OFICIALES	0.00	0.00	0.00	0.00	0.00	0.00
OTROS SERVICIOS GENERALES	0.00	0.00	0.00	0.00	0.00	0.00
<b>TRANSFERENCIAS ASIGNACIONES SUBSIDIOS Y OTRAS AYUDAS</b>	<b>0.00</b>	<b>0.00</b>	<b>0.00</b>	<b>0.00</b>	<b>0.00</b>	<b>0.00</b>
TRANSFERENCIAS AL RESTO DEL SECTOR PÚBLICO	0.00	0.00	0.00	0.00	0.00	0.00
SUBSIDIOS Y SUBVENCIONES	0.00	0.00	0.00	0.00	0.00	0.00
AYUDAS SOCIALES	0.00	0.00	0.00	0.00	0.00	0.00
PENSIONES Y JUBILACIONES	0.00	0.00	0.00	0.00	0.00	0.00
DONATIVOS	0.00	0.00	0.00	0.00	0.00	0.00
<b>BIENES MUEBLES INMUEBLES E INTANGIBLES</b>	<b>0.00</b>	<b>0.00</b>	<b>0.00</b>	<b>0.00</b>	<b>0.00</b>	<b>0.00</b>
MOBILIARIO Y EQUIPO DE ADMINISTRACIÓN	0.00	0.00	0.00	0.00	0.00	0.00
MOBILIARIO Y EQUIPO EDUCACIONAL Y RECREATIVO	0.00	0.00	0.00	0.00	0.00	0.00
EQUIPO E INSTRUMENTAL MÉDICO Y DE LABORATORIO	0.00	0.00	0.00	0.00	0.00	0.00
VEHÍCULOS Y EQUIPO TERRESTRE	0.00	0.00	0.00	0.00	0.00	0.00
EQUIPO DE DEFENSA Y SEGURIDAD	0.00	0.00	0.00	0.00	0.00	0.00
MAQUINARIA, OTROS EQUIPOS Y HERRAMIENTAS	0.00	0.00	0.00	0.00	0.00	0.00
ACTIVOS BIOLÓGICOS	0.00	0.00	0.00	0.00	0.00	0.00
BIENES INMUEBLES	0.00	0.00	0.00	0.00	0.00	0.00
ACTIVOS INTANGIBLES	0.00	0.00	0.00	0.00	0.00	0.00
<b>INVERSIÓN PÚBLICA</b>	<b>0.00</b>	<b>53,582,604.94</b>	<b>53,582,604.94</b>	<b>5,441,188.29</b>	<b>3,847,791.46</b>	<b>48,141,416.65</b>
OBRA PÚBLICA EN BIENES DE DOMINIO PÚBLICO	0.00	0.00	0.00	0.00	0.00	0.00
OBRA PÚBLICA EN BIENES PROPIOS	0.00	53,582,604.94	53,582,604.94	5,441,188.29	3,847,791.46	48,141,416.65
<b>INVERSIONES FINANCIERAS Y OTRAS PROVISIONES</b>	<b>130,586,269.00</b>	<b>-53,864,878.05</b>	<b>76,721,390.95</b>	<b>0.00</b>	<b>0.00</b>	<b>76,721,390.95</b>



**CUNDUACÁN**  
Gobierno Municipal 2021 -2024

**MUNICIPIO DE CUNDUACAN, TABASCO.**

ESTADO ANALÍTICO DEL EJERCICIO DEL PRESUPUESTO DE EGRESOS DETALLADO - LDF  
CLASIFICACIÓN POR OBJETO DEL GASTO (CAPÍTULO Y CONCEPTO)

EJERCICIO: 2022 CORTE DEL 01 DE ENERO AL 28 DE FEBRERO

(PESOS)

Concepto	Egresos					Subejercicio
	Aprobado	Ampliaciones / Reducciones	Modificado	Devengado	Pagado	
PROVISIONES PARA CONTINGENCIAS Y OTRAS EROGACIONES ESPECIALES	130,586,269.00	-53,864,878.05	76,721,390.95	0.00	0.00	76,721,390.95
<b>PARTICIPACIONES Y APORTACIONES</b>	<b>0.00</b>	<b>0.00</b>	<b>0.00</b>	<b>0.00</b>	<b>0.00</b>	<b>0.00</b>
CONVENIOS	0.00	0.00	0.00	0.00	0.00	0.00
<b>DEUDA PÚBLICA</b>	<b>0.00</b>	<b>0.00</b>	<b>0.00</b>	<b>0.00</b>	<b>0.00</b>	<b>0.00</b>
AMORTIZACIÓN DE LA DEUDA PÚBLICA	0.00	0.00	0.00	0.00	0.00	0.00
INTERESES DE LA DEUDA PÚBLICA	0.00	0.00	0.00	0.00	0.00	0.00
COMISIONES DE LA DEUDA PÚBLICA	0.00	0.00	0.00	0.00	0.00	0.00
GASTOS DE LA DEUDA PÚBLICA	0.00	0.00	0.00	0.00	0.00	0.00
COSTO POR COBERTURAS	0.00	0.00	0.00	0.00	0.00	0.00
ADEUDOS DE EJERCICIOS FISCALES ANTERIORES (ADEFAS)	0.00	0.00	0.00	0.00	0.00	0.00
<b>Total del Gasto</b>	<b>585,982,094.00</b>	<b>44,642,191.66</b>	<b>630,624,285.66</b>	<b>69,201,082.62</b>	<b>58,465,371.04</b>	<b>561,423,203.04</b>

L.C.P. JUAN MOISES ARIAS BLE  
DIRECTOR DE PROGRAMACION

DRA. YANTZY DILLAY GARCIA CAMPOS  
SINDICO DE EGRESOS

LIC. JESUS ABRAHAM CANO GONZALEZ  
PRESIDENTE MUNICIPAL



**CUNDUACÁN**  
Gobierno Municipal 2021 -2024

**MUNICIPIO DE CUNDUACAN, TABASCO.**  
ESTADO ANALÍTICO DEL EJERCICIO DEL PRESUPUESTO DE EGRESOS DETALLADO - LDF  
CLASIFICACIÓN ADMINISTRATIVA  
EJERCICIO: 2022 CORTE DEL 01 DE ENERO AL 28 DE FEBRERO  
(PESOS)

Concepto	Egresos					Subejercicio
	Aprobado	Ampliaciones / Reducciones	Modificado	Devengado	Pagado	
<b>GASTO NO ETIQUETADO</b>	<b>455,095,825.00</b>	<b>39,971,175.13</b>	<b>495,067,000.13</b>	<b>63,754,023.33</b>	<b>54,617,579.58</b>	<b>431,312,976.80</b>
PRESIDENCIA	6,891,685.75	0.00	6,891,685.75	940,983.42	894,611.06	5,950,702.33
SECRETARIA DEL AYUNTAMIENTO	43,592,039.94	27,700.80	43,619,740.74	5,730,170.99	4,983,507.74	37,889,569.75
DIRECCIÓN DE FINANZAS	27,596,226.38	20,073,081.48	47,669,307.86	6,360,070.76	6,082,447.55	41,309,237.10
DIRECCIÓN DE PROGRAMACIÓN	6,813,864.32	0.00	6,813,864.32	907,858.44	804,615.16	5,906,005.88
CONTRALORIA MUNICIPAL	7,343,701.54	0.00	7,343,701.54	1,015,725.27	879,595.43	6,327,976.27
DIRECCIÓN DE DESARROLLO	9,170,307.67	770,119.81	9,940,427.48	1,108,100.00	941,235.66	8,832,327.48
DIRECCIÓN DE OBRAS, ORDENAMIENTO TERRITORIAL Y SERVICIOS MUNICIPALES	81,241,902.17	14,910,080.20	96,151,982.37	13,050,337.11	11,020,128.67	83,101,645.26
DIRECCIÓN DE EDUCACIÓN, CULTURA Y RECREACIÓN	34,373,784.36	0.00	34,373,784.36	4,047,753.17	3,427,858.96	30,326,031.19
DIRECCIÓN DE ADMINISTRACIÓN	84,742,474.38	1,369,841.40	86,112,315.78	10,795,345.79	9,066,399.10	75,316,969.99
DIRECCIÓN DE SEGURIDAD PÚBLICA	95,474,753.11	1,875,451.00	97,350,204.11	12,540,546.53	10,083,640.46	84,809,657.58
DIRECCIÓN DE TRÁNSITO	8,982,829.89	144,900.44	9,127,730.33	879,860.63	816,383.11	8,247,869.70
DIRECCIÓN DE ASUNTOS JURÍDICOS	7,432,409.61	0.00	7,432,409.61	791,312.42	729,408.91	6,641,097.19
DIRECCIÓN DE ATENCIÓN CIUDADANA	2,594,821.77	0.00	2,594,821.77	333,107.48	285,168.61	2,261,714.29
DIRECCIÓN DE ATENCIÓN A LAS MUJERES	1,930,078.24	0.00	1,930,078.24	272,381.19	233,632.79	1,657,697.05
DIRECCIÓN DE PROTECCIÓN AMBIENTAL Y DESARROLLO SUSTENTABLE	2,653,341.89	0.00	2,653,341.89	357,269.64	313,702.10	2,296,072.25
COORDINACIÓN DEL DIF	27,739,249.11	800,000.00	28,539,249.11	4,010,516.55	3,544,748.18	24,528,732.56
COORDINACION DESARROLLO SOCIAL	0.00	0.00	0.00	0.00	0.00	0.00
DIRECCIÓN DE FOMENTO ECONOMICO Y TURISMO	6,522,354.87	0.00	6,522,354.87	612,683.94	510,496.09	5,909,670.93
UNIDAD DE PROTECCION CIVIL	0.00	0.00	0.00	0.00	0.00	0.00
COORDINACION DEL RAMO 33	0.00	0.00	0.00	0.00	0.00	0.00
INSTITUTO DEL DEPORTE	0.00	0.00	0.00	0.00	0.00	0.00
<b>GASTO ETIQUETADO</b>	<b>130,886,269.00</b>	<b>4,671,016.53</b>	<b>135,557,285.53</b>	<b>5,447,059.29</b>	<b>3,847,791.46</b>	<b>130,110,226.24</b>
PRESIDENCIA	0.00	0.00	0.00	0.00	0.00	0.00
SECRETARIA DEL AYUNTAMIENTO	0.00	0.00	0.00	0.00	0.00	0.00
DIRECCIÓN DE FINANZAS	130,536,269.00	-54,387,878.05	76,148,390.95	0.00	0.00	76,148,390.95
DIRECCIÓN DE PROGRAMACIÓN	0.00	0.00	0.00	0.00	0.00	0.00
CONTRALORIA MUNICIPAL	300,000.00	0.00	300,000.00	0.00	0.00	300,000.00
DIRECCIÓN DE DESARROLLO	0.00	0.00	0.00	0.00	0.00	0.00
DIRECCIÓN DE OBRAS, ORDENAMIENTO TERRITORIAL Y SERVICIOS MUNICIPALES	0.00	58,535,894.58	58,535,894.58	5,447,059.29	3,847,791.46	53,088,835.29
DIRECCIÓN DE EDUCACIÓN, CULTURA Y RECREACIÓN	0.00	0.00	0.00	0.00	0.00	0.00
DIRECCIÓN DE ADMINISTRACIÓN	0.00	0.00	0.00	0.00	0.00	0.00
DIRECCIÓN DE SEGURIDAD PÚBLICA	50,000.00	523,000.00	573,000.00	0.00	0.00	573,000.00
DIRECCIÓN DE TRÁNSITO	0.00	0.00	0.00	0.00	0.00	0.00



**CUNDUACÁN**  
Gobierno Municipal 2021-2024

**MUNICIPIO DE CUNDUACAN, TABASCO.**

ESTADO ANALÍTICO DEL EJERCICIO DEL PRESUPUESTO DE EGRESOS DETALLADO - LDF  
CLASIFICACIÓN ADMINISTRATIVA

EJERCICIO: 2022 CORTE DEL 01 DE ENERO AL 28 DE FEBRERO

(PESOS)

Concepto	Egresos					Subejercicio
	Aprobado	Ampliaciones / Reducciones	Modificado	Devengado	Pagado	
DIRECCIÓN DE ASUNTOS JURÍDICOS	0.00	0.00	0.00	0.00	0.00	0.00
DIRECCIÓN DE ATENCIÓN CIUDADANA	0.00	0.00	0.00	0.00	0.00	0.00
DIRECCIÓN DE ATENCIÓN A LAS MUJERES	0.00	0.00	0.00	0.00	0.00	0.00
DIRECCIÓN DE PROTECCIÓN AMBIENTAL Y DESARROLLO SUSTENTABLE	0.00	0.00	0.00	0.00	0.00	0.00
COORDINACIÓN DEL DIF	0.00	0.00	0.00	0.00	0.00	0.00
COORDINACION DESARROLLO SOCIAL	0.00	0.00	0.00	0.00	0.00	0.00
DIRECCION DE FOMENTO ECONOMICO Y TURISMO	0.00	0.00	0.00	0.00	0.00	0.00
UNIDAD DE PROTECCION CIVIL	0.00	0.00	0.00	0.00	0.00	0.00
COORDINACION DEL RAMO 33	0.00	0.00	0.00	0.00	0.00	0.00
INSTITUTO DEL DEPORTE	0.00	0.00	0.00	0.00	0.00	0.00
	<b>585,982,094.00</b>	<b>44,642,191.66</b>	<b>630,624,285.66</b>	<b>69,201,082.62</b>	<b>58,465,371.04</b>	<b>561,423,203.04</b>

L.C.P. JUAN MOISES ARIAS BLE

**DIRECTOR DE PROGRAMACION**

DRA. YANTZY DILLAY GARCIA CAMPOS

**SINDICO DE EGRESOS**

LIC. JESUS ABRAHAM CANO GONZALEZ

**PRESIDENTE MUNICIPAL**



**CUNDUACÁN**  
Gobierno Municipal 2021 - 2024

**MUNICIPIO DE CUNDUACAN, TABASCO.**  
ESTADO ANALÍTICO DEL EJERCICIO DEL PRESUPUESTO DE EGRESOS DETALLADO - LDF  
CLASIFICACIÓN FUNCIONAL (FINALIDAD Y FUNCION)  
EJERCICIO: 2022 CORTE DEL 01 DE ENERO AL 28 DE FEBRERO  
(PESOS)

Concepto	Egresos					Subejercicio
	Aprobado	Ampliaciones / Reducciones	Modificado	Devengado	Pagado	
<b>GASTO NO ETIQUETADO</b>	<b>455,095,825.00</b>	<b>39,971,175.13</b>	<b>495,067,000.13</b>	<b>63,754,023.33</b>	<b>54,617,579.58</b>	<b>431,312,976.80</b>
<b>GOBIERNO</b>	<b>258,677,270.30</b>	<b>23,461,801.03</b>	<b>282,139,071.33</b>	<b>35,024,791.06</b>	<b>29,978,387.03</b>	<b>247,114,280.27</b>
LEGISLACION	0.00	0.00	0.00	0.00	0.00	0.00
JUSTICIA	0.00	0.00	0.00	0.00	0.00	0.00
COORDINACION DE LA POLITICA DE GOBIERNO	0.00	0.00	0.00	0.00	0.00	0.00
NO APLICA	0.00	0.00	0.00	0.00	0.00	0.00
ASUNTOS FINANCIEROS Y HACENDARIOS	0.00	0.00	0.00	0.00	0.00	0.00
NO APLICA	0.00	0.00	0.00	0.00	0.00	0.00
ASUNTOS DE ORDEN PUBLICO	0.00	0.00	0.00	0.00	0.00	0.00
OTROS SERVICIOS GENERALES	0.00	0.00	0.00	0.00	0.00	0.00
JUSTICIA	2,500,000.00	0.00	2,500,000.00	133,098.17	133,098.17	2,366,901.83
COORDINACION DE LA POLITICA DE GOBIERNO	4,619,912.46	44,500.01	4,664,412.47	602,131.53	490,973.31	4,062,280.94
ASUNTOS FINANCIEROS Y HACENDARIOS	242,574,527.95	23,272,400.58	265,846,928.53	33,409,700.73	28,537,932.44	232,437,227.80
ASUNTOS DE ORDEN PUBLICO	8,982,829.89	144,900.44	9,127,730.33	879,860.63	816,383.11	8,247,869.70
<b>DESARROLLO SOCIAL</b>	<b>195,481,674.52</b>	<b>16,674,374.10</b>	<b>212,156,048.62</b>	<b>28,649,156.67</b>	<b>24,561,366.95</b>	<b>183,506,891.95</b>
VIVIENDA Y SERVICIOS A LA COMUNIDAD	85,138,723.19	12,375,457.61	97,514,180.80	14,405,394.83	12,899,693.95	83,108,785.97
PROTECCION AMBIENTAL	0.00	0.00	0.00	0.00	0.00	0.00
VIVIENDA Y SERVICIOS A LA COMUNIDAD	0.00	0.00	0.00	0.00	0.00	0.00
SALUD	0.00	0.00	0.00	0.00	0.00	0.00
RECREACION, CULTURA Y OTRAS MANIFESTACIONES SOCIALES	0.00	0.00	0.00	0.00	0.00	0.00
EDUCACION	0.00	0.00	0.00	0.00	0.00	0.00
PROTECCION SOCIAL	0.00	0.00	0.00	0.00	0.00	0.00
OTROS ASUNTOS SOCIALES	0.00	0.00	0.00	0.00	0.00	0.00
RECREACION, CULTURA Y OTRAS MANIFESTACIONES SOCIALES	13,718,198.22	1,597,906.81	15,316,105.03	1,474,260.16	1,377,578.16	13,841,844.87
EDUCACION	150,000.00	825,558.68	975,558.68	201,671.36	200,454.38	773,887.32
PROTECCION SOCIAL	95,474,753.11	1,875,451.00	97,350,204.11	12,540,546.53	10,083,640.46	84,809,657.58
OTROS ASUNTOS SOCIALES	1,000,000.00	0.00	1,000,000.00	27,283.79	0.00	972,716.21
<b>DESARROLLO ECONOMICO</b>	<b>936,880.18</b>	<b>-165,000.00</b>	<b>771,880.18</b>	<b>80,075.60</b>	<b>77,825.60</b>	<b>691,804.58</b>
AGROPECUARIA, SILVICULTURA, PESCA Y CAZA	936,880.18	-165,000.00	771,880.18	80,075.60	77,825.60	691,804.58
ASUNTOS ECONOMICOS, COMERCIALES Y LABORALES EN GENERAL	0.00	0.00	0.00	0.00	0.00	0.00
AGROPECUARIA, SILVICULTURA, PESCA Y CAZA	0.00	0.00	0.00	0.00	0.00	0.00
COMBUSTIBLES Y ENERGIA	0.00	0.00	0.00	0.00	0.00	0.00
MINERIA, MANUFACTURAS Y CONSTRUCCION	0.00	0.00	0.00	0.00	0.00	0.00
TRANSPORTE	0.00	0.00	0.00	0.00	0.00	0.00
COMUNICACIONES	0.00	0.00	0.00	0.00	0.00	0.00
TURISMO	0.00	0.00	0.00	0.00	0.00	0.00
NO APLICA	0.00	0.00	0.00	0.00	0.00	0.00
OTRAS INDUSTRIAS Y OTROS ASUNTOS ECONOMICOS	0.00	0.00	0.00	0.00	0.00	0.00
<b>OTRAS NO CLASIFICADAS EN FUNCIONES ANTERIORES</b>	<b>0.00</b>	<b>0.00</b>	<b>0.00</b>	<b>0.00</b>	<b>0.00</b>	<b>0.00</b>
TRANSACCIONES DE LA DEUDA PUBLICA/COSTO FINANCIERO DE LA DEUDA	0.00	0.00	0.00	0.00	0.00	0.00
TRANSFERENCIAS, PARTICIPACIONES Y APORTACIONES ENTRE DIFERENTES NIVELES Y ORDENES DE GOBIERNO	0.00	0.00	0.00	0.00	0.00	0.00
NO APLICA	0.00	0.00	0.00	0.00	0.00	0.00



**CUNDUACÁN**  
Gobierno Municipal 2021 -2024

**MUNICIPIO DE CUNDUACAN, TABASCO.**  
ESTADO ANALÍTICO DEL EJERCICIO DEL PRESUPUESTO DE EGRESOS DETALLADO - LDF  
CLASIFICACIÓN FUNCIONAL (FINALIDAD Y FUNCION)  
EJERCICIO: 2022 CORTE DEL 01 DE ENERO AL 28 DE FEBRERO  
(PESOS)

Concepto	Egresos					Subejercicio
	Aprobado	Ampliaciones / Reducciones	Modificado	Devengado	Pagado	
ADEUDOS DE EJERCICIOS FISCALES ANTERIORES	0.00	0.00	0.00	0.00	0.00	0.00
<b>GASTO ETIQUETADO</b>	<b>130,886,269.00</b>	<b>4,671,016.53</b>	<b>135,557,285.53</b>	<b>5,447,059.29</b>	<b>3,847,791.46</b>	<b>130,110,226.24</b>
<b>GOBIERNO</b>	<b>130,836,269.00</b>	<b>-50,999,977.41</b>	<b>79,836,291.59</b>	<b>5,871.00</b>	<b>0.00</b>	<b>79,830,420.59</b>
LEGISLACION	0.00	0.00	0.00	0.00	0.00	0.00
JUSTICIA	0.00	0.00	0.00	0.00	0.00	0.00
COORDINACION DE LA POLITICA DE GOBIERNO	0.00	0.00	0.00	0.00	0.00	0.00
NO APLICA	0.00	0.00	0.00	0.00	0.00	0.00
ASUNTOS FINANCIEROS Y HACENDARIOS	0.00	0.00	0.00	0.00	0.00	0.00
NO APLICA	0.00	0.00	0.00	0.00	0.00	0.00
ASUNTOS DE ORDEN PUBLICO	0.00	0.00	0.00	0.00	0.00	0.00
OTROS SERVICIOS GENERALES	0.00	0.00	0.00	0.00	0.00	0.00
ASUNTOS FINANCIEROS Y HACENDARIOS	130,836,269.00	-50,999,977.41	79,836,291.59	5,871.00	0.00	79,830,420.59
<b>DESARROLLO SOCIAL</b>	<b>50,000.00</b>	<b>55,670,993.94</b>	<b>55,720,993.94</b>	<b>5,441,188.29</b>	<b>3,847,791.46</b>	<b>50,279,805.65</b>
VIVIENDA Y SERVICIOS A LA COMUNIDAD	0.00	52,819,101.52	52,819,101.52	5,441,188.29	3,847,791.46	47,377,913.23
PROTECCION AMBIENTAL	0.00	0.00	0.00	0.00	0.00	0.00
VIVIENDA Y SERVICIOS A LA COMUNIDAD	0.00	0.00	0.00	0.00	0.00	0.00
SALUD	0.00	0.00	0.00	0.00	0.00	0.00
RECREACION, CULTURA Y OTRAS MANIFESTACIONES SOCIALES	0.00	0.00	0.00	0.00	0.00	0.00
EDUCACION	0.00	0.00	0.00	0.00	0.00	0.00
PROTECCION SOCIAL	0.00	0.00	0.00	0.00	0.00	0.00
OTROS ASUNTOS SOCIALES	0.00	0.00	0.00	0.00	0.00	0.00
EDUCACION	0.00	2,328,892.42	2,328,892.42	0.00	0.00	2,328,892.42
PROTECCION SOCIAL	50,000.00	523,000.00	573,000.00	0.00	0.00	573,000.00
<b>DESARROLLO ECONOMICO</b>	<b>0.00</b>	<b>0.00</b>	<b>0.00</b>	<b>0.00</b>	<b>0.00</b>	<b>0.00</b>
ASUNTOS ECONOMICOS, COMERCIALES Y LABORALES EN GENERAL	0.00	0.00	0.00	0.00	0.00	0.00
AGROPECUARIA, SILVICULTURA, PESCA Y CAZA	0.00	0.00	0.00	0.00	0.00	0.00
COMBUSTIBLES Y ENERGIA	0.00	0.00	0.00	0.00	0.00	0.00
MINERIA, MANUFACTURAS Y CONSTRUCCION	0.00	0.00	0.00	0.00	0.00	0.00
TRANSPORTE	0.00	0.00	0.00	0.00	0.00	0.00
COMUNICACIONES	0.00	0.00	0.00	0.00	0.00	0.00
TURISMO	0.00	0.00	0.00	0.00	0.00	0.00
NO APLICA	0.00	0.00	0.00	0.00	0.00	0.00
OTRAS INDUSTRIAS Y OTROS ASUNTOS ECONOMICOS	0.00	0.00	0.00	0.00	0.00	0.00
<b>OTRAS NO CLASIFICADAS EN FUNCIONES ANTERIORES</b>	<b>0.00</b>	<b>0.00</b>	<b>0.00</b>	<b>0.00</b>	<b>0.00</b>	<b>0.00</b>
TRANSACCIONES DE LA DEUDA PUBLICA/COSTO FINANCIERO DE LA DEUDA	0.00	0.00	0.00	0.00	0.00	0.00
TRANSFERENCIAS, PARTICIPACIONES Y APORTACIONES ENTRE DIFERENTES NIVELES Y ORDENES DE GOBIERNO	0.00	0.00	0.00	0.00	0.00	0.00
NO APLICA	0.00	0.00	0.00	0.00	0.00	0.00
ADEUDOS DE EJERCICIOS FISCALES ANTERIORES	0.00	0.00	0.00	0.00	0.00	0.00
<b>Total del Gasto</b>	<b>585,982,094.00</b>	<b>44,642,191.66</b>	<b>630,624,285.66</b>	<b>69,201,082.62</b>	<b>58,465,371.04</b>	<b>561,423,203.04</b>





**CUNDUACÁN**  
Gobierno Municipal 2021 - 2024

**MUNICIPIO DE CUNDUACAN, TABASCO.**

ESTADO ANALÍTICO DEL EJERCICIO DEL PRESUPUESTO DE EGRESOS DETALLADO - LDF  
CLASIFICACIÓN FUNCIONAL (FINALIDAD Y FUNCION)  
EJERCICIO: 2022 CORTE DEL 01 DE ENERO AL 28 DE FEBRERO  
(PESOS)

Concepto	Egresos					Subejercicio
	Aprobado	Ampliaciones / Reducciones	Modificado	Devengado	Pagado	

L.C.P. JUAN MOISES ARIAS BLE  
DIRECTOR DE PROGRAMACION

DRA. YANTZY DILLAY GARCIA CAMPOS  
SINDICO DE EGRESOS

LIC. JESUS ABRAHAM CANO GONZALEZ  
PRESIDENTE MUNICIPAL



**CUNDUACÁN**  
Gobierno Municipal 2021-2024

**MUNICIPIO DE CUNDUACAN, TABASCO.**  
ESTADO ANALÍTICO DEL EJERCICIO DEL PRESUPUESTO DE EGRESOS DETALLADO - LDF  
CLASIFICACION DE SERVICIOS PERSONALES POR CATEGORIA

EJERCICIO: 2022 CORTE DEL 01 DE ENERO AL 28 DE FEBRERO  
(PESOS)

FORMATO 6d

Concepto	Aprobado	Ampliaciones/ Reducciones	Modificado	Devengado	Pagado	Subejercicio
<b>GASTO NO ETIQUETADO</b>	<b>325,161,749.83</b>	<b>-220,491.35</b>	<b>324,941,258.48</b>	<b>45,727,432.60</b>	<b>37,841,426.35</b>	<b>-287,320,323.48</b>
A. PERSONAL ADMINISTRATIVO Y DE SERVICIO PUBLICO	241,079,348.03	-341,723.11	240,737,624.92	33,665,049.68	28,168,558.55	-212,910,789.48
B. MAGISTERIO	0.00	0.00	0.00	0.00	0.00	0.00
C. SERVICIOS DE SALUD	0.00	0.00	0.00	0.00	0.00	0.00
C1) PERSONAL ADMINISTRATIVO	0.00	0.00	0.00	0.00	0.00	0.00
C2) PERSONAL MEDICO, PARAMEDICO Y AFIN	0.00	0.00	0.00	0.00	0.00	0.00
D. SEGURIDAD PUBLICA	79,582,401.80	121,231.76	79,703,633.56	11,929,284.75	9,539,769.63	-70,042,632.17
E. GASTOS ASOCIADOS A LA IMPLEMENTACION DE NUEVAS LEYES	0.00	0.00	0.00	0.00	0.00	0.00
E1) NOMBRE DEL PROGRAMA O LEY 1	0.00	0.00	0.00	0.00	0.00	0.00
E2) NOMBRE DEL PROGRAMA O LEY 2	0.00	0.00	0.00	0.00	0.00	0.00
F. SENTENCIAS LABORALES DEFINITIVAS	4,500,000.00	0.00	4,500,000.00	133,098.17	133,098.17	-4,366,901.83
<b>GASTO ETIQUETADO</b>	<b>0.00</b>	<b>0.00</b>	<b>0.00</b>	<b>0.00</b>	<b>0.00</b>	<b>0.00</b>
A. PERSONAL ADMINISTRATIVO Y DE SERVICIO PUBLICO	0.00	0.00	0.00	0.00	0.00	0.00
B. MAGISTERIO	0.00	0.00	0.00	0.00	0.00	0.00
C. SERVICIOS DE SALUD	0.00	0.00	0.00	0.00	0.00	0.00
C1) PERSONAL ADMINISTRATIVO	0.00	0.00	0.00	0.00	0.00	0.00
C2) PERSONAL MEDICO, PARAMEDICO Y AFIN	0.00	0.00	0.00	0.00	0.00	0.00
D. SEGURIDAD PUBLICA	0.00	0.00	0.00	0.00	0.00	0.00
E. GASTOS ASOCIADOS A LA IMPLEMENTACION DE NUEVAS LEYES	0.00	0.00	0.00	0.00	0.00	0.00
E1) NOMBRE DEL PROGRAMA O LEY 1	0.00	0.00	0.00	0.00	0.00	0.00
E2) NOMBRE DEL PROGRAMA O LEY 2	0.00	0.00	0.00	0.00	0.00	0.00
F. SENTENCIAS LABORALES DEFINITIVAS	0.00	0.00	0.00	0.00	0.00	0.00
<b>III. TOTAL DEL GASTO EN SERVICIOS PERSONALES</b>	<b>325,161,749.83</b>	<b>-220,491.35</b>	<b>324,941,258.48</b>	<b>45,727,432.60</b>	<b>37,841,426.35</b>	<b>-287,320,323.48</b>

L.C.P. JUAN MOISES ARIAS BLE  
**DIRECTOR DE PROGRAMACION**

DRA. YANTZY DILLAY GARCIA CAMPOS  
**SINDICO DE EGRESOS**

LIC. JESUS ABRAHAM CANO GONZALEZ  
**PRESIDENTE MUNICIPAL**



**CUNDUACÁN**  
Gobierno Municipal 2021 -2024

**MUNICIPIO DE CUNDUACAN, TABASCO.**  
PROYECCIONES DE EGRESOS - LDF  
(PESOS)  
(CIFRAS NOMINAL)

FORMATO 7b

Concepto	Año en cuestion (de proyecto de presupuesto)	2023	2024	2025	2026	2027
<b>1. GASTO NO ETIQUETADO</b>	<b>455,095,825.00</b>	<b>460,556,974.90</b>	<b>0.00</b>	<b>0.00</b>	<b>0.00</b>	<b>0.00</b>
SERVICIOS PERSONALES	320,661,749.83	324,509,690.83	0.00	0.00	0.00	0.00
MATERIALES Y SUMINISTROS	43,990,932.49	44,518,823.68	0.00	0.00	0.00	0.00
SERVICIOS GENERALES	79,976,406.33	80,936,123.21	0.00	0.00	0.00	0.00
TRANSFERENCIAS ASIGNACIONES SUBSIDIOS Y OTRAS AYUDAS	6,250,000.00	6,325,000.00	0.00	0.00	0.00	0.00
BIENES MUEBLES INMUEBLES E INTANGIBLES	450,000.00	455,400.00	0.00	0.00	0.00	0.00
INVERSIÓN PÚBLICA	0.00	0.00	0.00	0.00	0.00	0.00
INVERSIONES FINANCIERAS Y OTRAS PROVISIONES	3,766,736.35	3,811,937.19	0.00	0.00	0.00	0.00
PARTICIPACIONES Y APORTACIONES	0.00	0.00	0.00	0.00	0.00	0.00
DEUDA PÚBLICA	0.00	0.00	0.00	0.00	0.00	0.00
<b>2. GASTO ETIQUETADO</b>	<b>130,886,269.00</b>	<b>132,456,904.23</b>	<b>0.00</b>	<b>0.00</b>	<b>0.00</b>	<b>0.00</b>
SERVICIOS PERSONALES	0.00	0.00	0.00	0.00	0.00	0.00
MATERIALES Y SUMINISTROS	0.00	0.00	0.00	0.00	0.00	0.00
SERVICIOS GENERALES	300,000.00	303,600.00	0.00	0.00	0.00	0.00
TRANSFERENCIAS ASIGNACIONES SUBSIDIOS Y OTRAS AYUDAS	0.00	0.00	0.00	0.00	0.00	0.00
BIENES MUEBLES INMUEBLES E INTANGIBLES	0.00	0.00	0.00	0.00	0.00	0.00
INVERSIÓN PÚBLICA	0.00	0.00	0.00	0.00	0.00	0.00
INVERSIONES FINANCIERAS Y OTRAS PROVISIONES	130,586,269.00	132,153,304.23	0.00	0.00	0.00	0.00
PARTICIPACIONES Y APORTACIONES	0.00	0.00	0.00	0.00	0.00	0.00
DEUDA PÚBLICA	0.00	0.00	0.00	0.00	0.00	0.00
<b>3. Total de Egresos Projectados</b>	<b>585,982,094.00</b>	<b>593,013,879.13</b>	<b>0.00</b>	<b>0.00</b>	<b>0.00</b>	<b>0.00</b>

L.C.P. JUAN MOISES ARIAS BLE  
DIRECTOR DE PROGRAMACION

DRA. YANTZY DILLAY GARCIA CAMPOS  
SINDICO DE EGRESOS

LIC. JESUS ABRAHAM CANO GONZALEZ  
PRESIDENTE MUNICIPAL



**CUNDUACÁN**  
Gobierno Municipal 2021 - 2024

**MUNICIPIO DE CUNDUACAN, TABASCO.**  
**RESULTADOS DE EGRESOS - LDF**  
**(PESOS)**

FORMATO 7d

Concepto	2017	2018	2019	2020	2021	Año del ejercicio Vigente
<b>1. GASTO NO ETIQUETADO</b>	<b>0.00</b>	<b>0.00</b>	<b>0.00</b>	<b>0.00</b>	<b>67,104,738.81</b>	<b>63,754,023.33</b>
SERVICIOS PERSONALES	0.00	0.00	0.00	0.00	43,432,194.40	45,594,334.43
MATERIALES Y SUMINISTROS	0.00	0.00	0.00	0.00	2,165,935.22	2,235,522.18
SERVICIOS GENERALES	0.00	0.00	0.00	0.00	8,267,302.02	9,979,666.11
TRANSFERENCIAS ASIGNACIONES SUBSIDIOS Y OTRAS AYUDAS	0.00	0.00	0.00	0.00	2,981,702.87	3,005,669.21
BIENES MUEBLES INMUEBLES E INTANGIBLES	0.00	0.00	0.00	0.00	0.00	44,100.03
INVERSIÓN PÚBLICA	0.00	0.00	0.00	0.00	10,257,604.30	2,833,584.37
INVERSIONES FINANCIERAS Y OTRAS PROVISIONES	0.00	0.00	0.00	0.00	0.00	0.00
PARTICIPACIONES Y APORTACIONES	0.00	0.00	0.00	0.00	0.00	0.00
DEUDA PÚBLICA	0.00	0.00	0.00	0.00	0.00	61,147.00
<b>2. GASTO ETIQUETADO</b>	<b>0.00</b>	<b>0.00</b>	<b>0.00</b>	<b>0.00</b>	<b>13,486,065.91</b>	<b>5,447,059.29</b>
SERVICIOS PERSONALES	0.00	0.00	0.00	0.00	0.00	0.00
MATERIALES Y SUMINISTROS	0.00	0.00	0.00	0.00	0.00	4,426.00
SERVICIOS GENERALES	0.00	0.00	0.00	0.00	175,010.47	1,445.00
TRANSFERENCIAS ASIGNACIONES SUBSIDIOS Y OTRAS AYUDAS	0.00	0.00	0.00	0.00	0.00	0.00
BIENES MUEBLES INMUEBLES E INTANGIBLES	0.00	0.00	0.00	0.00	0.00	0.00
INVERSIÓN PÚBLICA	0.00	0.00	0.00	0.00	13,311,055.44	5,441,188.29
INVERSIONES FINANCIERAS Y OTRAS PROVISIONES	0.00	0.00	0.00	0.00	0.00	0.00
PARTICIPACIONES Y APORTACIONES	0.00	0.00	0.00	0.00	0.00	0.00
DEUDA PÚBLICA	0.00	0.00	0.00	0.00	0.00	0.00
<b>3. Total del Resultado de Egresos</b>	<b>0.00</b>	<b>0.00</b>	<b>0.00</b>	<b>0.00</b>	<b>80,590,804.72</b>	<b>69,201,082.62</b>

L.C.P. JUAN MOISES ARIAS BLE  
**DIRECTOR DE PROGRAMACION**

DRA. YANTZY DILLAY GARCIA CAMPOS  
**SINDICO DE EGRESOS**

LIC. JESUS ABRAHAM CANO GONZALEZ  
**PRESIDENTE MUNICIPAL**