



**CUNDUACÁN**  
Gobierno Municipal 2021-2024

**MUNICIPIO DE CUNDUACAN, TABASCO.**

**ESTADO ANALÍTICO DEL EJERCICIO DEL PRESUPUESTO DE EGRESOS  
CLASIFICACIÓN POR OBJETO DEL GASTO (CAPÍTULO Y CONCEPTO)**

EJERCICIO: 2022 CORTE DEL 01 DE ENERO AL 30 DE ABRIL

Concepto	Egresos					Subejercicio
	Aprobado	Ampliaciones / Reducciones	Modificado	Devengado	Pagado	
	1	2	3=(1+2)	4	5	
<b>SERVICIOS PERSONALES</b>	<b>320,661,749.83</b>	<b>93,290.24</b>	<b>320,755,040.07</b>	<b>86,322,372.00</b>	<b>82,463,443.75</b>	<b>234,432,668.07</b>
REMUNERACIONES AL PERSONAL DE CARÁCTER PERMANENTE	89,289,599.36	522,435.01	89,812,034.37	29,476,244.26	26,584,082.49	60,335,790.11
REMUNERACIONES AL PERSONAL DE CARÁCTER TRANSITORIO	40,194,033.04	-310,415.68	39,883,617.36	12,244,280.83	12,016,364.23	27,639,336.53
REMUNERACIONES ADICIONALES Y ESPECIALES	104,437,261.57	-904,702.16	103,532,559.41	17,695,111.52	17,223,584.15	85,837,447.89
SEGURIDAD SOCIAL	25,795,516.74	1,009,534.27	26,805,051.01	10,497,448.31	10,316,154.99	16,307,602.70
OTRAS PRESTACIONES SOCIALES Y ECONÓMICAS	42,394,297.30	-226,640.10	42,167,657.20	12,687,139.87	12,618,886.62	29,480,517.33
PREVISIONES	6,013,996.46	-20,000.00	5,993,996.46	0.00	0.00	5,993,996.46
PAGO DE ESTÍMULOS A SERVIDORES PÚBLICOS	12,537,045.36	23,078.90	12,560,124.26	3,722,147.21	3,704,371.27	8,837,977.05
<b>MATERIALES Y SUMINISTROS</b>	<b>43,990,932.49</b>	<b>-550,397.78</b>	<b>43,440,534.71</b>	<b>13,502,504.83</b>	<b>7,358,895.65</b>	<b>29,938,029.88</b>
MATERIALES DE ADMINISTRACIÓN, EMISIÓN DE DOCUMENTOS Y ARTÍCULOS OFICIALES	3,986,350.00	266,635.65	4,252,985.65	1,368,120.03	1,164,221.59	2,884,865.62
ALIMENTOS Y UTENSILIOS	1,737,300.00	-164,533.10	1,572,766.90	162,805.03	142,995.13	1,409,961.87
MATERIAS PRIMAS Y MATERIALES DE PRODUCCIÓN Y COMERCIALIZACIÓN	439,000.00	-70,998.80	368,001.20	0.00	0.00	368,001.20
MATERIALES Y ARTÍCULOS DE CONSTRUCCIÓN Y DE REPARACIÓN	5,105,750.00	1,221,646.44	6,327,396.44	2,171,721.26	1,791,686.60	4,155,675.18
PRODUCTOS QUÍMICOS, FARMACÉUTICOS Y DE LABORATORIO	1,625,296.68	-312,502.04	1,312,794.64	185,982.03	139,252.10	1,126,812.61
COMBUSTIBLES, LUBRICANTES Y ADITIVOS	18,680,500.00	-2,541,130.27	16,139,369.73	4,371,422.08	3,517,705.39	11,767,947.65
VESTUARIO, BLANCOS, PRENDAS DE PROTECCIÓN Y ARTÍCULOS DEPORTIVOS	8,980,000.00	797,199.20	9,777,199.20	4,453,507.82	12,627.23	5,323,691.38
MATERIALES Y SUMINISTROS PARA SEGURIDAD	65,000.00	0.00	65,000.00	0.00	0.00	65,000.00
HERRAMIENTAS, REFACCIONES Y ACCESORIOS MENORES	3,371,735.81	253,265.14	3,625,000.95	788,946.58	590,407.61	2,836,074.37
<b>SERVICIOS GENERALES</b>	<b>80,276,406.33</b>	<b>991,471.33</b>	<b>81,267,877.66</b>	<b>21,637,546.28</b>	<b>21,452,758.05</b>	<b>59,630,331.38</b>
SERVICIOS BÁSICOS	44,242,252.00	-4,261,265.22	39,980,986.78	12,754,502.63	12,753,002.63	27,226,484.15
SERVICIOS DE ARRENDAMIENTO	5,397,924.00	4,769,195.93	10,167,119.93	2,382,281.98	2,372,281.98	7,784,837.95
SERVICIOS PROFESIONALES, CIENTÍFICOS Y TÉCNICOS Y OTROS SERVICIOS	2,629,200.00	610,166.93	3,239,366.93	829,096.79	778,033.59	2,410,270.14
SERVICIOS FINANCIEROS, BANCARIOS Y COMERCIALES	1,660,000.00	-52,285.00	1,607,715.00	592,698.36	592,698.36	1,015,016.64
SERVICIOS DE INSTALACIÓN, REPARACIÓN, MANTENIMIENTO Y CONSERVACIÓN	2,995,000.00	1,119,594.87	4,114,594.87	588,769.03	506,200.68	3,525,825.84
SERVICIOS DE COMUNICACIÓN SOCIAL Y PUBLICIDAD	1,205,000.00	87,180.00	1,292,180.00	450,420.00	427,340.00	841,760.00
SERVICIOS DE TRASLADO Y VIÁTICOS	256,030.33	-32,252.42	223,777.91	9,583.51	9,583.51	214,194.40
SERVICIOS OFICIALES	10,261,000.00	-1,320,763.52	8,940,236.48	1,018,592.71	1,002,016.03	7,921,643.77
OTROS SERVICIOS GENERALES	11,630,000.00	71,899.76	11,701,899.76	3,011,601.27	3,011,601.27	8,690,298.49
<b>TRANSFERENCIAS ASIGNACIONES SUBSIDIOS Y OTRAS AYUDAS</b>	<b>6,250,000.00</b>	<b>3,520,689.29</b>	<b>9,770,689.29</b>	<b>5,186,658.67</b>	<b>4,079,490.01</b>	<b>4,584,030.62</b>
SUBSIDIOS Y SUBVENCIONES	500,000.00	0.00	500,000.00	0.00	0.00	500,000.00
AYUDAS SOCIALES	5,750,000.00	3,520,689.29	9,270,689.29	5,186,658.67	4,079,490.01	4,084,030.62
<b>BIENES MUEBLES INMUEBLES E INTANGIBLES</b>	<b>450,000.00</b>	<b>4,269,304.01</b>	<b>4,719,304.01</b>	<b>3,597,521.65</b>	<b>3,428,458.03</b>	<b>1,121,782.36</b>
MOBILIARIO Y EQUIPO DE ADMINISTRACIÓN	200,000.00	695,642.00	895,642.00	29,000.00	0.00	866,642.00
MOBILIARIO Y EQUIPO EDUCACIONAL Y RECREATIVO	250,000.00	70,000.00	320,000.00	66,508.02	0.00	253,491.98
EQUIPO E INSTRUMENTAL MÉDICO Y DE LABORATORIO	0.00	40,000.00	40,000.00	39,045.60	0.00	954.40
VEHÍCULOS Y EQUIPO TERRESTRE	0.00	3,364,000.00	3,364,000.00	3,364,000.00	3,364,000.00	0.00
MAQUINARIA, OTROS EQUIPOS Y HERRAMIENTAS	0.00	99,662.01	99,662.01	98,968.03	64,458.03	693.98
<b>INVERSIÓN PÚBLICA</b>	<b>0.00</b>	<b>115,642,959.73</b>	<b>115,642,959.73</b>	<b>48,343,023.60</b>	<b>46,558,342.27</b>	<b>67,299,936.13</b>
OBRA PÚBLICA EN BIENES DE DOMINIO PÚBLICO	0.00	0.00	0.00	0.00	0.00	0.00
OBRA PÚBLICA EN BIENES PROPIOS	0.00	115,642,959.73	115,642,959.73	48,343,023.60	46,558,342.27	67,299,936.13
<b>INVERSIONES FINANCIERAS Y OTRAS PROVISIONES</b>	<b>134,353,005.35</b>	<b>-62,967,103.74</b>	<b>71,385,901.61</b>	<b>0.00</b>	<b>0.00</b>	<b>71,385,901.61</b>
PROVISIONES PARA CONTINGENCIAS Y OTRAS EROGACIONES ESPECIALES	134,353,005.35	-62,967,103.74	71,385,901.61	0.00	0.00	71,385,901.61
<b>PARTICIPACIONES Y APORTACIONES</b>	<b>0.00</b>	<b>6,912,000.28</b>	<b>6,912,000.28</b>	<b>6,912,000.28</b>	<b>0.00</b>	<b>0.00</b>
CONVENIOS	0.00	6,912,000.28	6,912,000.28	6,912,000.28	0.00	0.00



**CUNDUACÁN**  
Gobierno Municipal 2021 - 2024


## MUNICIPIO DE CUNDUACAN, TABASCO.


ESTADO ANALÍTICO DEL EJERCICIO DEL PRESUPUESTO DE EGRESOS  
CLASIFICACIÓN POR OBJETO DEL GASTO (CAPÍTULO Y CONCEPTO)


EJERCICIO: 2022 CORTE DEL 01 DE ENERO AL 30 DE ABRIL

Concepto	Egresos					Subejercicio
	Aprobado	Ampliaciones / Reducciones	Modificado	Devengado	Pagado	
	1	2	3=(1+2)	4	5	
<b>DEUDA PÚBLICA</b>	0.00	265,485.00	265,485.00	265,485.00	265,485.00	0.00
ADEUDOS DE EJERCICIOS FISCALES ANTERIORES (ADEFAS)	0.00	265,485.00	265,485.00	265,485.00	265,485.00	0.00
<b>Total del Gasto</b>	<b>585,982,094.00</b>	<b>68,177,698.36</b>	<b>654,159,792.36</b>	<b>185,767,112.31</b>	<b>165,606,872.76</b>	<b>468,392,680.05</b>

"Bajo protesta de decir verdad declaramos que los Estados Financieros y sus Notas son razonablemente correctos y son responsabilidad del emisor".

  
L.C.P. JUAN MOISES ARIAS BLE  
DIRECTOR DE PROGRAMACION

  
DRA. YANTZY DILLAY GARCIA CAMPOS  
SINDICO DE EGRESOS

  
LIC. JESÚS ABRAHAM CANO GONZALEZ  
PRESIDENTE MUNICIPAL