

MUNICIPIO DE CUNDUACAN, TABASCO.
ESTADO ANALITICO DE INGRESOS
EJERCICIO: 2022 CORTE DEL 01 DE ENERO AL 30 DE JUNIO

Rubro de Ingresos	Ingresos					Diferencia (6=5-1)
	Estimado	Ampliaciones y Reducciones	Modificado	Devengado	Recaudado	
	(1)	(2)	(3=1+2)	(4)	(5)	
INGRESOS DERIVADOS DE FINANCIAMIENTOS	0.00	0.00	0.00	0.00	0.00	0.00
IMPUESTOS	11,830,833.98	0.00	11,830,833.98	10,052,050.46	10,052,050.46	-1,778,783.52
CUOTAS Y APORTACIONES DE SEGURIDAD SOCIAL	0.00	0.00	0.00	0.00	0.00	0.00
CONTRIBUCIONES DE MEJORAS	0.00	0.00	0.00	0.00	0.00	0.00
DERECHOS	16,104,367.96	0.00	16,104,367.96	15,124,855.02	15,124,855.02	-979,512.94
PRODUCTOS	598,815.03	0.00	598,815.03	1,333,484.52	1,333,484.52	734,669.49
PRODUCTOS	598,815.03	0.00	598,815.03	1,332,784.52	1,332,784.52	733,969.49
PRODUCTOS DE CAPITAL	0.00	0.00	0.00	700.00	700.00	700.00
APROVECHAMIENTOS	6,465,983.03	0.00	6,465,983.03	3,909,128.39	3,909,128.39	-2,556,854.64
APROVECHAMIENTOS	6,382,176.80	0.00	6,382,176.80	3,854,528.39	3,854,528.39	-2,527,648.41
APROVECHAMIENTOS PATRIMONIALES	83,806.23	0.00	83,806.23	54,600.00	54,600.00	-29,206.23
INGRESOS POR VENTA DE BIENES, PRESTACION DE SERVICIOS Y OTROS INGRESOS	0.00	0.00	0.00	0.00	0.00	0.00
PARTICIPACIONES, APORTACIONES, CONVENIOS, INCENTIVOS DERIVADOS DE LA COLABORACION FISCAL Y FONDOS DISTINTOS DE APORTACIONES	550,982,094.00	-1,170,618.97	549,811,475.03	329,440,436.54	329,165,549.30	-221,816,544.70
TRANSFERENCIAS, ASIGNACIONES, SUBSIDIOS Y SUBVENCIONES, Y PENSIONES Y JUBILACIONES	0.00	0.00	0.00	0.00	0.00	0.00
Total	585,982,094.00	-1,170,618.97	584,811,475.03	359,859,954.93	359,585,067.69	-226,397,026.31

Ingresos Excedentes ¹

Estado Analítico de Ingresos Por Fuente de Financiamiento	Ingresos					Diferencia (6=5-1)
	Estimado	Ampliaciones y Reducciones	Modificado	Devengado	Recaudado	
	(1)	(2)	(3=1+2)	(4)	(5)	
INGRESOS DEL PODER EJECUTIVO FEDERAL O ESTATAL Y DE LOS MUNICIPIOS	573,612,918.09	-1,170,618.97	572,442,299.12	348,734,367.91	348,459,480.67	-225,153,437.42
IMPUESTOS	0.00	0.00	0.00	0.00	0.00	0.00
CUOTAS Y APORTACIONES DE SEGURIDAD SOCIAL	0.00	0.00	0.00	0.00	0.00	0.00
CONTRIBUCIONES DE MEJORAS	0.00	0.00	0.00	0.00	0.00	0.00
DERECHOS	15,566,026.03	0.00	15,566,026.03	14,051,318.46	14,051,318.46	-1,514,707.57
PRODUCTOS [1]	598,815.03	0.00	598,815.03	1,333,484.52	1,333,484.52	734,669.49
APROVECHAMIENTOS [2]	6,465,983.03	0.00	6,465,983.03	3,909,128.39	3,909,128.39	-2,556,854.64
PARTICIPACIONES, APORTACIONES, CONVENIOS, INCENTIVOS DERIVADOS DE LA COLABORACION FISCAL Y FONDOS DISTINTOS DE APORTACIONES	550,982,094.00	-1,170,618.97	549,811,475.03	329,440,436.54	329,165,549.30	-221,816,544.70
TRANSFERENCIAS, ASIGNACIONES, SUBSIDIOS Y SUBVENCIONES, Y PENSIONES Y JUBILACIONES	0.00	0.00	0.00	0.00	0.00	0.00
INGRESOS DE LOS ENTES PUBLICOS DE LOS PODERES LEGISLATIVO Y JUDICIAL, DE LOS ORGANOS AUTONOMOS Y DEL SECTOR PARAESTATAL O PARAMUNICIPAL, ASI COMO DE LAS EMPRESAS PRODUCTIVAS DEL ESTADO	0.00	0.00	0.00	0.00	0.00	0.00
CUOTAS Y APORTACIONES DE SEGURIDAD SOCIAL	0.00	0.00	0.00	0.00	0.00	0.00
PRODUCTOS [1]	0.00	0.00	0.00	0.00	0.00	0.00
INGRESOS POR VENTA DE BIENES, PRESTACION DE SERVICIOS Y OTROS INGRESOS [3]	0.00	0.00	0.00	0.00	0.00	0.00
TRANSFERENCIAS, ASIGNACIONES, SUBSIDIOS Y SUBVENCIONES, Y PENSIONES Y JUBILACIONES	0.00	0.00	0.00	0.00	0.00	0.00
INGRESOS DERIVADOS DE FINANCIAMIENTO	0.00	0.00	0.00	0.00	0.00	0.00
Total	573,612,918.09	-1,170,618.97	572,442,299.12	348,734,367.91	348,459,480.67	-225,153,437.42


Ingresos Excedentes ¹

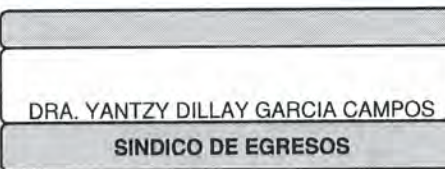
[1] Incluye intereses que generan las cuentas bancarias de los entes públicos en productos.


[2] Incluye donativos en efectivo del Poder Ejecutivo, entre otros aprovechamientos.

[3] Se refiere a los ingresos propios obtenidos por los Poderes Legislativos y Judicial, los Órganos Autónomos y las entidades de administración pública paraestatal y paramunicipal, por sus actividades diversas no inherentes a su operación que generan recursos que no sean ingresos que no sean por venta de bienes o prestación de servicios, tales como donativos en efectivo, entre otros.

"Bajo protesta de decir verdad declaramos que los Estados Financieros y sus Notas son razonablemente correctos y son responsabilidad del emisor".


MGP. LUIS RENE ESCOBAR ZARDONI
DIRECTOR DE FINANZAS


DRA. YANTZY DILLAY GARCIA CAMPOS
SINDICO DE EGRESOS


LIC. JESUS ABRAHAM CANO GONZALEZ
PRESIDENTE MUNICIPAL