



CUNDUACÁN
Gobierno Municipal 2021 -2024

MUNICIPIO DE CUNDUACAN, TABASCO.
ESTADO ANALITICO DE INGRESOS
EJERCICIO: 2021 CORTE DEL 01 DE ENERO AL 31 DE DICIEMBRE

Rubro de Ingresos	Ingresos					Diferencia
	Estimado	Ampliaciones y Reducciones	Modificado	Devengado	Recaudado	
	(1)	(2)	(3=1+2)	(4)	(5)	
INGRESOS DERIVADOS DE FINANCIAMIENTOS	0.00	0.00	0.00	0.00	0.00	0.00
IMPUESTOS	0.00	12,981,814.04	12,981,814.04	12,981,814.04	12,981,814.04	12,981,814.04
CUOTAS Y APORTACIONES DE SEGURIDAD SOCIAL	0.00	0.00	0.00	0.00	0.00	0.00
CONTRIBUCIONES DE MEJORAS	0.00	0.00	0.00	0.00	0.00	0.00
DERECHOS	0.00	18,445,613.54	18,445,613.54	18,445,613.41	18,445,613.41	18,445,613.41
PRODUCTOS	0.00	794,236.63	794,236.63	794,236.63	794,236.63	794,236.63
PRODUCTOS	0.00	794,236.63	794,236.63	794,236.63	794,236.63	794,236.63
PRODUCTOS DE CAPITAL	0.00	0.00	0.00	0.00	0.00	0.00
APROVECHAMIENTOS	0.00	7,053,562.20	7,053,562.20	7,053,562.15	7,053,562.15	7,053,562.15
APROVECHAMIENTOS	0.00	6,621,662.20	6,621,662.20	6,621,662.15	6,621,662.15	6,621,662.15
APROVECHAMIENTOS PATRIMONIALES	0.00	431,900.00	431,900.00	431,900.00	431,900.00	431,900.00
INGRESOS POR VENTA DE BIENES, PRESTACION DE SERVICIOS Y OTROS INGRESOS	0.00	0.00	0.00	0.00	0.00	0.00
PARTICIPACIONES, APORTACIONES, CONVENIOS, INCENTIVOS DERIVADOS DE LA COLABORACION FISCAL Y FONDOS DISTINTOS DE APORTACIONES	518,761,289.00	44,374,346.37	563,135,635.37	563,142,518.51	563,142,462.51	44,381,173.51
TRANSFERENCIAS, ASIGNACIONES, SUBSIDIOS Y SUBVENCIONES, Y PENSIONES Y JUBILACIONES	0.00	0.00	0.00	0.00	0.00	0.00
Total	518,761,289.00	83,649,572.78	602,410,861.78	602,417,744.74	602,417,688.74	83,656,399.74

Estado Analítico de Ingresos Por Fuente de Financiamiento	Ingresos					Diferencia
	Estimado	Ampliaciones y Reducciones	Modificado	Devengado	Recaudado	
	(1)	(2)	(3=1+2)	(4)	(5)	
INGRESOS DEL PODER EJECUTIVO FEDERAL O ESTATAL Y DE LOS MUNICIPIOS	518,761,289.00	83,649,572.78	602,410,861.78	602,417,744.74	602,417,688.74	83,656,399.74
IMPUESTOS	0.00	12,981,814.04	12,981,814.04	12,981,814.04	12,981,814.04	12,981,814.04
CUOTAS Y APORTACIONES DE SEGURIDAD SOCIAL	0.00	0.00	0.00	0.00	0.00	0.00
CONTRIBUCIONES DE MEJORAS	0.00	0.00	0.00	0.00	0.00	0.00
DERECHOS	0.00	18,445,613.54	18,445,613.54	18,445,613.41	18,445,613.41	18,445,613.41
PRODUCTOS [1]	0.00	794,236.63	794,236.63	794,236.63	794,236.63	794,236.63
APROVECHAMIENTOS [2]	0.00	7,053,562.20	7,053,562.20	7,053,562.15	7,053,562.15	7,053,562.15
PARTICIPACIONES, APORTACIONES, CONVENIOS, INCENTIVOS DERIVADOS DE LA COLABORACION FISCAL Y FONDOS DISTINTOS DE APORTACIONES	518,761,289.00	44,374,346.37	563,135,635.37	563,142,518.51	563,142,462.51	44,381,173.51
TRANSFERENCIAS, ASIGNACIONES, SUBSIDIOS Y SUBVENCIONES, Y PENSIONES Y JUBILACIONES	0.00	0.00	0.00	0.00	0.00	0.00
INGRESOS DE LOS ENTES PUBLICOS DE LOS PODERES LEGISLATIVO Y JUDICIAL, DE LOS ORGANOS AUTONOMOS Y DEL SECTOR PARAESTATAL O PARAMUNICIPAL, ASI COMO DE LAS EMPRESAS PRODUCTIVAS DEL ESTADO	0.00	0.00	0.00	0.00	0.00	0.00
CUOTAS Y APORTACIONES DE SEGURIDAD SOCIAL	0.00	0.00	0.00	0.00	0.00	0.00
PRODUCTOS [1]	0.00	0.00	0.00	0.00	0.00	0.00
INGRESOS POR VENTA DE BIENES, PRESTACION DE SERVICIOS Y OTROS INGRESOS [3]	0.00	0.00	0.00	0.00	0.00	0.00
TRANSFERENCIAS, ASIGNACIONES, SUBSIDIOS Y SUBVENCIONES, Y PENSIONES Y JUBILACIONES	0.00	0.00	0.00	0.00	0.00	0.00
INGRESOS DERIVADOS DE FINANCIAMIENTO	0.00	0.00	0.00	0.00	0.00	0.00
Total	518,761,289.00	83,649,572.78	602,410,861.78	602,417,744.74	602,417,688.74	83,656,399.74

[1] Incluye intereses que generan las cuentas bancarias de los entes públicos en productos.

[2] Incluye donativos en efectivo del Poder Ejecutivo, entre otros aprovechamientos.

[3] Se refiere a los ingresos propios obtenidos por los Poderes Legislativo y Judicial, los Órganos Autónomos y las entidades de administración pública paraestatal y paramunicipal, por sus actividades diversas no inherentes a su operación que generan recursos que no sean ingresos que no sean por venta de bienes o prestación de servicios, tales como donativos en efectivo, entre otros.

"Bajo protesta de decir verdad declaramos que los Estados Financieros y sus Notas son razonablemente correctos y son responsabilidad del emisor".

MGP. LUIS RENE ESCOBAR ZARDONI
DIRECTOR DE FINANZAS

DRA. YANTZY DILLAY GARCIA CAMPOS
SINDICO DE EGRESOS

LIC. JESUS ABRAHAM CANO GONZALEZ
PRESIDENTE MUNICIPAL



CUNDUACÁN
Gobierno Municipal 2021-2024

MUNICIPIO DE CUNDUACAN, TABASCO.
ESTADO ANALITICO DE INGRESOS POR FUENTE Y CONCEPTO
EJERCICIO: 2021 CORTE DEL 01 DE ENERO AL 31 DE DICIEMBRE

Ingresos por Fuente y Concepto	Estimado	Adecuaciones		Modificado	Devengado	Recaudado	Por Devangar		Por Recaudar		Al Mes	
		Ampliaciones	Reducciones				Absoluto	Relativo	Absoluto	Relativo	Estimado	Recaudado
	518,761,289.00	122,660,711.45	39,011,138.67	602,410,861.78	602,417,744.74	602,417,688.74	-6,882.96		56.00		0.00	602,417,688.74
CONVENIOS	2,305,048.00	2,273,062.85	0.00	4,578,110.85	4,578,110.85	4,578,110.85	0.00		0.00		0.00	4,578,110.85
CONVENIO TRANSITO MUNICIPAL	2,305,048.00	94,062.85	0.00	2,399,110.85	2,399,110.85	2,399,110.85	0.00		0.00		0.00	2,399,110.85
CONVENIOS	2,305,048.00	94,062.85	0.00	2,399,110.85	2,399,110.85	2,399,110.85	0.00		0.00		0.00	2,399,110.85
SEDENER	0.00	2,179,000.00	0.00	2,179,000.00	2,179,000.00	2,179,000.00	0.00		0.00		0.00	2,179,000.00
CONVENIOS	0.00	2,179,000.00	0.00	2,179,000.00	2,179,000.00	2,179,000.00	0.00		0.00		0.00	2,179,000.00
DEUDA	0.00	0.00	0.00	0.00	0.00	0.00	0.00		0.00		0.00	0.00
BANOBAS	0.00	0.00	0.00	0.00	0.00	0.00	0.00		0.00		0.00	0.00
ENDEUDAMIENTO INTERNO	0.00	0.00	0.00	0.00	0.00	0.00	0.00		0.00		0.00	0.00
INGRESOS DE GESTIÓN	0.00	46,923,738.09	7,648,511.68	39,275,226.41	39,275,226.23	39,275,226.23	0.18		0.00		0.00	39,275,226.23
INGRESOS DE GESTIÓN	0.00	46,923,738.09	7,648,511.68	39,275,226.41	39,275,226.23	39,275,226.23	0.18		0.00		0.00	39,275,226.23
IMPUESTOS SOBRE LOS INGRESOS	0.00	2,000.00	2,000.00	0.00	0.00	0.00	0.00		0.00		0.00	0.00
IMPUESTOS SOBRE EL PATRIMONIO	0.00	12,160,120.54	612,170.81	11,547,949.73	11,547,949.73	11,547,949.73	-0.00		0.00		0.00	11,547,949.73
ACCESORIOS DE IMPUESTOS	0.00	1,799,289.35	365,425.04	1,433,864.31	1,433,864.31	1,433,864.31	0.00		0.00		0.00	1,433,864.31
DERECHOS POR PRESTACION DE SERVICIOS	0.00	13,437,243.49	3,778,635.34	9,658,608.15	9,658,608.07	9,658,608.07	0.08		0.00		0.00	9,658,608.07
OTROS DERECHOS	0.00	9,476,338.30	689,332.91	8,787,005.39	8,787,005.34	8,787,005.34	0.05		0.00		0.00	8,787,005.34
PRODUCTOS	0.00	794,236.63	0.00	794,236.63	794,236.63	794,236.63	0.00		0.00		0.00	794,236.63
PRODUCTOS DE CAPITAL	0.00	500.00	500.00	0.00	0.00	0.00	0.00		0.00		0.00	0.00
APROVECHAMIENTOS	0.00	8,794,506.78	2,172,847.58	6,621,662.20	6,621,662.15	6,621,662.15	0.05		0.00		0.00	6,621,662.15
APROVECHAMIENTOS PATRIMONIALES	0.00	459,500.00	27,600.00	431,900.00	431,900.00	431,900.00	0.00		0.00		0.00	431,900.00
PARTICIPACIONES	306,500,000.00	41,569,090.33	27,803,638.99	320,265,451.34	320,265,451.34	320,265,395.34	0.00		56.00		0.00	320,265,395.34
FONDO DE ESTABILIZACIÓN DE LOS INGRESOS DE LAS ENTIDADES FEDERATIVAS (FEIEF)	0.00	0.00	0.00	0.00	0.00	0.00	0.00		0.00		0.00	0.00
PARTICIPACIONES	0.00	0.00	0.00	0.00	0.00	0.00	0.00		0.00		0.00	0.00
FONDO GENERAL DE PARTICIPACIONES	306,500,000.00	41,569,090.33	27,803,638.99	320,265,451.34	320,265,451.34	320,265,395.34	0.00		56.00		0.00	320,265,395.34
PARTICIPACIONES	306,500,000.00	41,569,090.33	27,803,638.99	320,265,451.34	320,265,451.34	320,265,395.34	0.00		56.00		0.00	320,265,395.34
RAMO 04. GOBERNACION	0.00	0.00	0.00	0.00	0.00	0.00	0.00		0.00		0.00	0.00
FORTALECIMIENTO A LA SEGURIDAD (FORTASEG)	0.00	0.00	0.00	0.00	0.00	0.00	0.00		0.00		0.00	0.00
CONVENIOS	0.00	0.00	0.00	0.00	0.00	0.00	0.00		0.00		0.00	0.00
RAMO 33. APORTACIONES FEDERALES PARA ENTIDADES FEDERATIVAS Y MUNICIPIOS	203,956,241.00	15,479,288.63	3,558,988.00	215,876,541.63	215,876,541.63	215,876,541.63	0.00		0.00		0.00	215,876,541.63
FIII FONDO DE APORTACIONES PARA LA INFRAESTRUCTURA SOCIAL ESTATAL (FISE)	0.00	15,296,750.00	0.00	15,296,750.00	15,296,750.00	15,296,750.00	0.00		0.00		0.00	15,296,750.00



CUNDUACÁN
Gobierno Municipal 2021-2024

MUNICIPIO DE CUNDUACAN, TABASCO.
ESTADO ANALITICO DE INGRESOS POR FUENTE Y CONCEPTO
EJERCICIO: 2021 CORTE DEL 01 DE ENERO AL 31 DE DICIEMBRE

Ingresos por Fuente y Concepto	Estimado	Adecuaciones		Modificado	Devengado	Recaudado	Por Devengar		Por Recaudar		Al Mes	
		Ampliaciones	Reducciones				Absoluto	Relativo	Absoluto	Relativo	Estimado	Recaudado
	518,761,289.00	122,660,711.45	39,011,138.67	602,410,861.78	602,417,744.74	602,417,688.74	-6,882.96		56.00		0.00	602,417,688.74
APORTACIONES	0.00	15,296,750.00	0.00	15,296,750.00	15,296,750.00	15,296,750.00	0.00		0.00		0.00	15,296,750.00
FII FONDO DE APORTACIONES PARA LA INFRAESTRUCTURA SOCIAL MUNICIPAL (FISM)	106,572,987.00	154,353.46	2,215,929.00	104,511,411.46	104,511,411.46	104,511,411.46	0.00		0.00		0.00	104,511,411.46
APORTACIONES	106,572,987.00	154,353.46	2,215,929.00	104,511,411.46	104,511,411.46	104,511,411.46	0.00		0.00		0.00	104,511,411.46
FIV FONDO DE APORTACIONES PARA EL FORTALECIMIENTO DE LOS MUNICIPIOS (FORTAMUN)	97,383,254.00	28,185.17	1,343,059.00	96,068,380.17	96,068,380.17	96,068,380.17	0.00		0.00		0.00	96,068,380.17
APORTACIONES	97,383,254.00	28,185.17	1,343,059.00	96,068,380.17	96,068,380.17	96,068,380.17	0.00		0.00		0.00	96,068,380.17
RAMO.23. PROVISIONES SALARIALES Y ECONOMICAS	6,000,000.00	16,415,531.55	0.00	22,415,531.55	22,422,414.69	22,422,414.69	-6,883.14		0.00		0.00	22,422,414.69
FONDO PARA LAS ENTIDADES FEDERATIVAS Y MUNICIPIOS PRODUCTORES DE HIDROCARBUROS TERRESTRES	3,000,000.00	6,764,183.63	0.00	9,764,183.63	9,767,862.18	9,767,388.22	-3,678.55		473.96		0.00	9,767,388.22
CONVENIOS	3,000,000.00	6,764,183.63	0.00	9,764,183.63	9,767,862.18	9,767,388.22	-3,678.55		473.96		0.00	9,767,388.22
FONDO DE ESTABILIZACIÓN DE LOS INGRESOS DE LAS ENTIDADES FEDERATIVAS (FEIEF)	0.00	2,212,515.43	0.00	2,212,515.43	2,212,515.43	2,212,515.43	0.00		0.00		0.00	2,212,515.43
CONVENIOS	0.00	2,212,515.43	0.00	2,212,515.43	2,212,515.43	2,212,515.43	0.00		0.00		0.00	2,212,515.43
FONDO PARA LAS ENTIDADES FEDERATIVAS Y MUNICIPIOS PRODUCTORES DE HIDROCARBUROS EN REGIONES MARÍTIMAS	3,000,000.00	7,438,832.49	0.00	10,438,832.49	10,442,037.08	10,442,511.04	-3,204.59		-473.96		0.00	10,442,511.04
CONVENIOS	3,000,000.00	7,438,832.49	0.00	10,438,832.49	10,442,037.08	10,442,511.04	-3,204.59		-473.96		0.00	10,442,511.04
PROGRAMAS REGIONALES 2.	0.00	0.00	0.00	0.00	0.00	0.00	0.00		0.00		0.00	0.00
CONVENIOS	0.00	0.00	0.00	0.00	0.00	0.00	0.00		0.00		0.00	0.00


MGP. LUIS RENE ESCOBAR ZARDONI
DIRECTOR DE FINANZAS


DRA. YANIZY DILLAY GARCIA CAMPOS
SINDICO DE EGRESOS


LIC. JESUS ABRAHAM CANO GONZALEZ
PRESIDENTE MUNICIPAL


MUNICIPIO DE CUNDUACAN, TABASCO.
ESTADO ANALÍTICO DEL EJERCICIO DEL PRESUPUESTO DE EGRESOS
CLASIFICACIÓN POR OBJETO DEL GASTO (CAPÍTULO Y CONCEPTO)
EJERCICIO: 2021 CORTE DEL 01 DE ENERO AL 31 DE DICIEMBRE

Concepto	Egresos					Subejercicio
	Aprobado	Ampliaciones / Reducciones	Modificado	Devengado	Pagado	
SERVICIOS PERSONALES	311,322,087.21	-9,530,197.66	301,791,889.55	301,791,889.55	301,791,889.55	-0.00
REMUNERACIONES AL PERSONAL DE CARÁCTER PERMANENTE	92,202,612.30	-122,295.43	92,080,316.87	92,080,316.87	92,080,316.87	-0.00
REMUNERACIONES AL PERSONAL DE CARÁCTER TRANSITORIO	34,665,589.56	-1,429,985.39	33,235,604.17	33,235,604.17	33,235,604.17	0.00
REMUNERACIONES ADICIONALES Y ESPECIALES	99,469,873.51	671,170.61	100,141,044.12	100,141,044.12	100,141,044.12	0.00
SEGURIDAD SOCIAL	24,678,166.88	10,633.28	24,688,800.16	24,688,800.16	24,688,800.16	0.00
OTRAS PRESTACIONES SOCIALES Y ECONÓMICAS	42,132,503.95	-1,837,655.93	40,294,848.02	40,294,848.02	40,294,848.02	0.00
PREVISIONES	6,095,047.17	-6,095,047.17	0.00	0.00	0.00	0.00
PAGO DE ESTÍMULOS A SERVIDORES PÚBLICOS	12,078,293.84	-727,017.63	11,351,276.21	11,351,276.21	11,351,276.21	-0.00
MATERIALES Y SUMINISTROS	41,138,051.00	-8,284,413.78	32,853,637.22	32,853,637.22	32,853,637.22	0.00
MATERIALES DE ADMINISTRACIÓN, EMISIÓN DE DOCUMENTOS Y ARTÍCULOS OFICIALES	3,677,850.00	-934,149.11	2,743,700.89	2,743,700.89	2,743,700.89	0.00
ALIMENTOS Y UTENSILIOS	1,501,800.00	-920,575.12	581,224.88	581,224.88	581,224.88	0.00
MATERIAS PRIMAS Y MATERIALES DE PRODUCCIÓN Y COMERCIALIZACIÓN	454,000.00	-454,000.00	0.00	0.00	0.00	0.00
MATERIALES Y ARTÍCULOS DE CONSTRUCCIÓN Y DE REPARACIÓN	4,446,200.00	1,239,835.95	5,686,035.95	5,686,035.95	5,686,035.95	0.00
PRODUCTOS QUÍMICOS, FARMACÉUTICOS Y DE LABORATORIO	1,441,701.00	-895,818.13	545,882.87	545,882.87	545,882.87	0.00
COMBUSTIBLES, LUBRICANTES Y ADITIVOS	18,050,500.00	-4,042,144.16	14,008,355.84	14,008,355.84	14,008,355.84	0.00
VESTUARIO, BLANCOS, PRENDAS DE PROTECCIÓN Y ARTÍCULOS DEPORTIVOS	7,772,000.00	-700,545.73	7,071,454.27	7,071,454.27	7,071,454.27	0.00
MATERIALES Y SUMINISTROS PARA SEGURIDAD	65,000.00	-63,329.60	1,670.40	1,670.40	1,670.40	0.00
HERRAMIENTAS, REFACCIONES Y ACCESORIOS MENORES	3,729,000.00	-1,513,687.88	2,215,312.12	2,215,312.12	2,215,312.12	0.00
SERVICIOS GENERALES	71,811,545.38	-5,652,208.73	66,159,336.65	66,159,336.65	66,159,336.65	-0.00
SERVICIOS BÁSICOS	44,065,000.00	-2,845,164.35	41,219,835.65	41,219,835.65	41,219,835.65	0.00
SERVICIOS DE ARRENDAMIENTO	3,757,900.00	1,182,264.16	4,940,164.16	4,940,164.16	4,940,164.16	0.00
SERVICIOS PROFESIONALES, CIENTÍFICOS Y TÉCNICOS Y OTROS SERVICIOS	2,954,000.00	126,466.53	3,080,466.53	3,080,466.53	3,080,466.53	0.00
SERVICIOS FINANCIEROS, BANCARIOS Y COMERCIALES	1,570,000.00	-365,225.33	1,204,774.67	1,204,774.67	1,204,774.67	0.00
SERVICIOS DE INSTALACIÓN, REPARACIÓN, MANTENIMIENTO Y CONSERVACIÓN	2,610,706.20	252,895.29	2,863,601.49	2,863,601.49	2,863,601.49	0.00
SERVICIOS DE COMUNICACIÓN SOCIAL Y PUBLICIDAD	1,505,000.00	-517,628.00	987,372.00	987,372.00	987,372.00	0.00
SERVICIOS DE TRASLADO Y VIÁTICOS	292,939.18	-292,939.18	0.00	0.00	0.00	0.00
SERVICIOS OFICIALES	6,426,000.00	-4,808,150.87	1,617,849.13	1,617,849.13	1,617,849.13	0.00
OTROS SERVICIOS GENERALES	8,630,000.00	1,615,273.02	10,245,273.02	10,245,273.02	10,245,273.02	0.00
TRANSFERENCIAS ASIGNACIONES SUBSIDIOS Y OTRAS AYUDAS	3,800,000.00	6,851,483.88	10,651,483.88	10,651,483.88	10,651,483.88	-0.00
TRANSFERENCIAS AL RESTO DEL SECTOR PÚBLICO	100,000.00	-67,313.52	32,686.48	32,686.48	32,686.48	-0.00
SUBSIDIOS Y SUBVENCIONES	500,000.00	0.00	500,000.00	500,000.00	500,000.00	0.00
AYUDAS SOCIALES	3,200,000.00	6,918,797.40	10,118,797.40	10,118,797.40	10,118,797.40	0.00
BIENES MUEBLES INMUEBLES E INTANGIBLES	100,000.00	1,024,305.43	1,124,305.43	1,124,305.43	1,124,305.43	0.00
MOBILIARIO Y EQUIPO DE ADMINISTRACIÓN	100,000.00	145,530.20	245,530.20	245,530.20	245,530.20	0.00
MOBILIARIO Y EQUIPO EDUCACIONAL Y RECREATIVO	0.00	385,111.11	385,111.11	385,111.11	385,111.11	0.00
VEHÍCULOS Y EQUIPO TERRESTRE	0.00	241,999.00	241,999.00	241,999.00	241,999.00	0.00
MAQUINARIA, OTROS EQUIPOS Y HERRAMIENTAS	0.00	251,665.12	251,665.12	251,665.12	251,665.12	0.00


MUNICIPIO DE CUNDUACAN, TABASCO.

ESTADO ANALÍTICO DEL EJERCICIO DEL PRESUPUESTO DE EGRESOS
CLASIFICACIÓN POR OBJETO DEL GASTO (CAPÍTULO Y CONCEPTO)
EJERCICIO: 2021 CORTE DEL 01 DE ENERO AL 31 DE DICIEMBRE

Concepto	Egresos					Subejercicio
	Aprobado	Ampliaciones / Reducciones	Modificado	Devengado	Pagado	
INVERSIÓN PÚBLICA	0.00	196,728,931.15	196,728,931.15	179,735,934.44	179,735,934.44	16,992,996.71
OBRA PÚBLICA EN BIENES PROPIOS	0.00	196,728,931.15	196,728,931.15	179,735,934.44	179,735,934.44	16,992,996.71
INVERSIONES FINANCIERAS Y OTRAS PROVISIONES	120,589,605.41	-85,798,658.88	34,790,946.53	0.00	0.00	34,790,946.53
PROVISIONES PARA CONTINGENCIAS Y OTRAS EROGACIONES ESPECIALES	120,589,605.41	-85,798,658.88	34,790,946.53	0.00	0.00	34,790,946.53
PARTICIPACIONES Y APORTACIONES	0.00	4,928,958.17	4,928,958.17	4,928,958.17	4,928,958.17	0.00
CONVENIOS	0.00	4,928,958.17	4,928,958.17	4,928,958.17	4,928,958.17	0.00
DEUDA PÚBLICA	0.00	554,307.00	554,307.00	554,307.00	554,307.00	0.00
ADEUDOS DE EJERCICIOS FISCALES ANTERIORES (ADEFAS)	0.00	554,307.00	554,307.00	554,307.00	554,307.00	0.00
Total del Gasto	548,761,289.00	100,822,506.58	649,583,795.58	597,799,852.34	597,799,852.34	51,783,943.24



L.C.P. JUAN MOISES ARIAS BLE
DIRECTOR DE PROGRAMACION



DRA. YANTZY DILLAY GARCIA CAMPOS
SINDICO DE EGRESOS




LIC. JESUS ABRAHAM CANO GONZALEZ
PRESIDENTE MUNICIPAL

MUNICIPIO DE CUNDUACAN, TABASCO.

**ESTADO ANALÍTICO DEL EJERCICIO DEL PRESUPUESTO DE EGRESOS
CLASIFICACIÓN ECONÓMICA (POR TIPO DE GASTO)**

EJERCICIO: 2021 CORTE DEL 01 DE ENERO AL 31 DE DICIEMBRE

Concepto	Egresos					Subejercicio
	Aprobado	Ampliaciones / Reducciones	Modificado	Devengado	Pagado	
GASTO CORRIENTE	548,661,289.00	-96,930,730.00	451,730,559.00	416,939,612.47	416,939,612.47	34,790,946.53
GASTO DE CAPITAL	100,000.00	197,753,236.58	197,853,236.58	180,860,239.87	180,860,239.87	16,992,996.71
AMORTIZACION DE DEUDA Y DISMINUCION DE PASIVOS	0.00	0.00	0.00	0.00	0.00	0.00
Total del Gasto	548,761,289.00	100,822,506.58	649,583,795.58	597,799,852.34	597,799,852.34	51,783,943.24



L.C.P. JUAN MOISES ARIAS BLE
DIRECTOR DE PROGRAMACION



DRA. YANTZY DILLAY GARCIA CAMPOS
SINDICO DE EGRESOS



LIC. JESUS ABRAHAM CANO GONZALEZ
PRESIDENTE MUNICIPAL

MUNICIPIO DE CUNDUACAN, TABASCO.
ESTADO ANALÍTICO DEL EJERCICIO DEL PRESUPUESTO DE EGRESOS
CLASIFICACIÓN ADMINISTRATIVA
EJERCICIO: 2021 CORTE DEL 01 DE ENERO AL 31 DE DICIEMBRE

Concepto	Egresos					Subejercicio
	Aprobado	Ampliaciones / Reducciones	Modificado	Devengado	Pagado	
PRESIDENCIA	3,509,972.17	1,161,937.91	4,671,910.08	4,671,910.08	4,671,910.08	0.00
SECRETARIA DEL AYUNTAMIENTO	41,403,341.13	-1,307,277.03	40,096,064.10	40,096,064.10	40,096,064.10	0.00
DIRECCIÓN DE FINANZAS	140,839,956.35	-81,905,313.56	58,934,642.79	24,289,062.84	24,289,062.84	34,645,579.95
DIRECCIÓN DE PROGRAMACIÓN	7,282,687.02	89,315.58	7,372,002.60	7,372,002.60	7,372,002.60	0.00
CONTRALORIA MUNICIPAL	7,890,890.69	-618,260.59	7,272,630.10	7,272,630.10	7,272,630.10	0.00
DIRECCIÓN DE DESARROLLO	8,485,526.83	-1,454,237.18	7,031,289.65	7,031,289.65	7,031,289.65	0.00
DIRECCIÓN DE OBRAS, ORDENAMIENTO TERRITORIAL Y SERVICIOS MUNICIPALES	71,556,081.94	197,663,399.75	269,219,481.69	252,226,484.98	252,226,484.98	16,992,996.71
DIRECCIÓN DE EDUCACIÓN, CULTURA Y RECREACIÓN	31,367,005.38	-4,101,564.16	27,265,441.22	27,265,441.22	27,265,441.22	0.00
DIRECCIÓN DE ADMINISTRACIÓN	98,320,063.62	1,428,884.53	99,748,948.15	99,748,948.15	99,748,948.15	0.00
DIRECCIÓN DE SEGURIDAD PÚBLICA	90,723,164.38	-6,792,585.98	83,930,578.40	83,930,112.26	83,930,112.26	466.14
DIRECCIÓN DE TRÁNSITO	8,365,137.62	110,817.42	8,475,955.04	8,331,054.60	8,331,054.60	144,900.44
DIRECCIÓN DE ASUNTOS JURÍDICOS	5,639,564.81	1,002,290.67	6,641,855.48	6,641,855.48	6,641,855.48	-0.00
DIRECCIÓN DE ATENCIÓN CIUDADANA	2,994,016.58	-531,854.18	2,462,162.40	2,462,162.40	2,462,162.40	0.00
DIRECCIÓN DE ATENCION A LAS MUJERES	1,690,068.09	-126,536.53	1,563,531.56	1,563,531.56	1,563,531.56	0.00
DIRECCIÓN DE PROTECCIÓN AMBIENTAL Y DESARROLLO SUSTENTABLE	1,749,644.07	-93,493.63	1,656,150.44	1,656,150.44	1,656,150.44	0.00
COORDINACIÓN DEL DIF	21,050,801.64	-1,554,655.56	19,496,146.08	19,496,146.08	19,496,146.08	0.00
DIRECCION DE FOMENTO ECONOMICO Y TURISMO	5,893,366.68	-2,148,360.88	3,745,005.80	3,745,005.80	3,745,005.80	0.00
Total del Gasto	548,761,289.00	100,822,506.58	649,583,795.58	597,799,852.34	597,799,852.34	51,783,943.24


L.C.P. JUAN MOISES ARIAS BLE
DIRECTOR DE PROGRAMACION


DRA. YANTZY DILLAY GARCIA CAMPOS
SINDICO DE EGRESOS


LIC. JESUS ABRAHAM CANO GONZALEZ
PRESIDENTE MUNICIPAL

MUNICIPIO DE CUNDUACAN, TABASCO.

**ESTADO ANALÍTICO DEL EJERCICIO DEL PRESUPUESTO DE EGRESOS
CLASIFICACIÓN FUNCIONAL (FINALIDAD Y FUNCION)**

EJERCICIO: 2021 CORTE DEL 01 DE ENERO AL 31 DE DICIEMBRE

Concepto	Egresos					Subejercicio
	Aprobado	Ampliaciones / Reducciones	Modificado	Devengado	Pagado	
GOBIERNO	364,562,753.66	-81,236,191.26	283,326,562.40	248,536,082.01	248,536,082.01	34,790,480.39
JUSTICIA	0.00	1,772,867.18	1,772,867.18	1,772,867.18	1,772,867.18	0.00
COORDINACION DE LA POLITICA DE GOBIERNO	3,684,650.00	2,154,624.98	5,839,274.98	5,839,274.98	5,839,274.98	0.00
ASUNTOS FINANCIEROS Y HACENDARIOS	352,512,966.04	-85,274,500.84	267,238,465.20	232,592,885.25	232,592,885.25	34,645,579.95
ASUNTOS DE ORDEN PUBLICO	8,365,137.62	110,817.42	8,475,955.04	8,331,054.60	8,331,054.60	144,900.44
DESARROLLO SOCIAL	183,588,535.34	182,425,700.06	366,014,235.40	349,020,772.55	349,020,772.55	16,993,462.85
VIVIENDA Y SERVICIOS A LA COMUNIDAD	83,007,309.89	187,553,143.43	270,560,453.32	254,393,015.29	254,393,015.29	16,167,438.03
RECREACION, CULTURA Y OTRAS MANIFESTACIONES SOCIALES	8,758,061.07	1,236,756.80	9,994,817.87	9,994,817.87	9,994,817.87	0.00
EDUCACION	100,000.00	1,149,775.80	1,249,775.80	424,217.12	424,217.12	825,558.68
PROTECCION SOCIAL	90,723,164.38	-6,732,265.98	83,990,898.40	83,990,432.26	83,990,432.26	466.14
OTROS ASUNTOS SOCIALES	1,000,000.00	-781,709.99	218,290.01	218,290.01	218,290.01	0.00
DESARROLLO ECONOMICO	610,000.00	-367,002.22	242,997.78	242,997.78	242,997.78	0.00
AGROPECUARIA, SILVICULTURA, PESCA Y CAZA	610,000.00	-367,002.22	242,997.78	242,997.78	242,997.78	0.00
Total del Gasto	548,761,289.00	100,822,506.58	649,583,795.58	597,799,852.34	597,799,852.34	51,783,943.24

L.C.P. JUAN MOISES ARIAS BLE

DIRECTOR DE PROGRAMACION

DRA. YANTZY DILLAY GARCIA CAMPOS

SINDICO DE EGRESOS

LIC. JESUS ABRAHAM CANO GONZALEZ

PRESIDENTE MUNICIPAL

MUNICIPIO DE CUNDUACAN, TABASCO.
GASTO POR CATEGORIA PROGRAMATICA
EJERCICIO: 2021 CORTE DEL 01 DE ENERO AL 31 DE DICIEMBRE

P.P	U.R.	Descripción	Autorizado	Adecuaciones		Modificado	Devengado	Ejercido	Pagado	Saldos		
				Ampliaciones	Reducciones					SubEjercicio	Por Devengar	Devengado por Ejercer
Presupuesto Total			548,761,269.00	527,198,306.14	426,375,799.56	649,583,795.58	597,799,852.34	597,799,852.34	597,799,852.34	51,783,943.24	11,217,089.45	0.00
			0.00	2,221,262.08	2,214,533.92	6,728.16	0.00	0.00	0.00	6,728.16	0.00	0.00
CC002		FONDO MUNICIPAL DE PARTICIPACIONES	0.00	2,218,739.94	2,214,533.92	4,206.02	0.00	0.00	0.00	4,206.02	0.00	0.00
	C001-FEIEF	PROVISIONES PARA EROGACIONES CONTINGENTES (FONDO DE ESTABILIZACIÓN DE LOS INGRESOS DE LAS ENTIDADES FEDERATIVAS). (FEIEF)	0.00	2,522.14	0.00	2,522.14	0.00	0.00	0.00	2,522.14	0.00	0.00
	C002-FEIEF-	PROVISIONES PARA EROGACIONES CONTINGENTES (REFRENDO 2020)	0.00	2,522.14	0.00	2,522.14	0.00	0.00	0.00	2,522.14	0.00	0.00
E019		VIGILANCIA DEL TRÁNSITO	8,365,137.62	5,325,486.10	5,388,668.68	8,301,955.04	8,157,054.60	8,157,054.60	8,157,054.60	144,900.44	0.00	0.00
	E002-FIV	GASTO DE OPERACION DE LA DIRECCION DE TRANSITO MUNICIPAL	6,060,089.62	3,394,224.78	3,722,897.98	5,731,416.42	5,731,416.42	5,731,416.42	5,731,416.42	0.00	0.00	0.00
	E003-CONV	GASTO DE OPERACION DE LA DIRECCION DE TRANSITO MUNICIPAL	2,305,048.00	1,588,405.78	1,494,342.93	2,399,110.85	2,254,210.41	2,254,210.41	2,254,210.41	144,900.44	0.00	0.00
	E019-CONV-	GASTO DE OPERACION DE LA DIRECCION DE TRANSITO MUNICIPAL (REMA 2020)	0.00	342,855.54	171,427.77	171,427.77	171,427.77	171,427.77	171,427.77	0.00	0.00	0.00
E046		SALVAGUARDA DE LA INTEGRIDAD FISICA Y PATRIMONIAL DE LOS HABITANTES.	90,723,164.38	41,648,383.31	47,668,849.52	84,702,698.17	84,702,232.03	84,702,232.03	84,702,232.03	466.14	0.00	0.00
	E020-FEIEF	GASTO DE AOPERACION DE LA DIRECCION DE ADMINISTRACION	0.00	1,103,048.56	361.56	1,102,687.00	1,102,687.00	1,102,687.00	1,102,687.00	0.00	0.00	0.00
	E001-FIV	GASTO DE OPERACIÓN DE LA DIRECCIÓN DE SEGURIDAD PÚBLICA.	90,258,864.38	37,501,790.76	44,161,110.11	83,599,545.03	83,599,545.03	83,599,545.03	83,599,545.03	0.00	0.00	0.00
	E006-FIV	PROVISIONES PARA EROGACIONES CONTINGENTES	464,300.00	3,043,543.99	3,507,377.85	466.14	0.00	0.00	0.00	466.14	0.00	0.00
E049		MANTENIMIENTO Y LIMPIEZA A VIALIDADES	39,920,968.95	21,027,951.54	26,249,513.79	34,699,406.70	34,699,406.70	34,699,406.70	34,699,406.70	0.00	0.00	0.00
	E008-PAR	GASTO DE OPERACION DEL DEPARTAMENTO DE LIMPIA Y ORNATO.	29,728,486.44	15,863,332.19	19,501,364.92	26,090,453.71	26,090,453.71	26,090,453.71	26,090,453.71	0.00	0.00	0.00
	E010-PAR	GASTOS DE OPERACIÓN DEL DEPARTAMENTO DE BACHEO.	2,279,097.52	928,737.97	1,405,152.38	1,802,683.11	1,802,683.11	1,802,683.11	1,802,683.11	0.00	0.00	0.00
	E011-PAR	GASTOS DE OPERACIÓN DEL DEPARTAMENTO DE MANTENIMIENTO DE CAMINOS.	5,458,384.99	2,359,164.92	3,070,571.84	4,746,978.07	4,746,978.07	4,746,978.07	4,746,978.07	0.00	0.00	0.00
	E014-PRO	MANTENIMIENTO DE DIVERSAS CALLES DE LA CIUDAD.	420,000.00	32,852.00	412,763.83	40,088.17	40,088.17	40,088.17	40,088.17	-0.00	0.00	0.00
	E015-PRO	PINTURA EN GUARNICIONES	150,000.00	165,224.00	134,036.62	181,187.18	181,187.18	181,187.18	181,187.18	0.00	0.00	0.00
	E017-PRO	GASTOS DE OPERACIÓN DEL BASURERO MUNICIPAL.	1,885,000.00	1,678,640.46	1,725,624.00	1,838,016.46	1,838,016.46	1,838,016.46	1,838,016.46	0.00	0.00	0.00
E050		SERVICIO DE ALUMBRADO PÚBLICO	42,164,840.94	2,856,087.61	7,741,058.17	37,279,870.38	37,279,870.38	37,279,870.38	37,279,870.38	-0.00	0.00	0.00
	E005-PAR	GASTOS DE OPERACIÓN DEL DEPARTAMENTO DEL ALUMBRADO PÚBLICO.	3,814,840.94	1,414,165.61	1,954,585.88	3,274,420.67	3,274,420.67	3,274,420.67	3,274,420.67	0.00	0.00	0.00
	E016-PRO	MANTENIMIENTO DEL ALUMBRADO PUBLICO.	350,000.00	0.00	8,988.36	341,011.64	341,011.64	341,011.64	341,011.64	0.00	0.00	0.00
	E007-PAR	PAGO DEL CONSUMO DE ENERGÍA ELÉCTRICA	38,000,000.00	1,441,922.00	5,777,483.93	33,664,438.07	33,664,438.07	33,664,438.07	33,664,438.07	0.00	0.00	0.00
E053		SERVICIOS A RASTROS	917,179.44	327,546.46	451,925.69	792,800.21	792,800.21	792,800.21	792,800.21	0.00	0.00	0.00
	E004-PAR	GASTOS DE OPERACIÓN DEL RASTRO MUNICIPAL.	833,179.44	308,173.58	358,497.41	782,855.61	782,855.61	782,855.61	782,855.61	0.00	0.00	0.00
	E013-PRO	OPERACION DEL RASTRO MUNICIPAL	84,000.00	19,372.88	93,428.28	9,944.60	9,944.60	9,944.60	9,944.60	0.00	0.00	0.00
E054		MANTENIMIENTO Y LIMPIEZA A ESPACIOS PÚBLICOS	4,506,150.00	1,751,928.65	2,773,267.90	3,484,810.75	3,484,810.75	3,484,810.75	3,484,810.75	0.00	0.00	0.00
	F004-PRO	GASTO DE OPERACION DEL RANCHO MUNICIPAL (PRODUCCION DE ESPECIES ACUICOLAS, FORESTAL Y PECUARIAS)	621,500.00	47,765.10	632,610.44	36,654.66	36,654.66	36,654.66	36,654.66	0.00	0.00	0.00
	E018-PRO	MANTENIMIENTO DE PINTURA DE EDIFICIOS PUBLICOS	300,000.00	263,409.34	210,918.91	352,490.43	352,490.43	352,490.43	352,490.43	0.00	0.00	0.00
	E012-PAR	GASTOS DE OPERACIÓN DEL DEPARTAMENTO DE MANTENIMIENTO DE LA UNIDAD DEPORTIVA.	3,584,650.00	1,440,754.21	1,929,738.55	3,095,665.66	3,095,665.66	3,095,665.66	3,095,665.66	0.00	0.00	0.00
F001		DESARROLLO AGRÍCOLA	550,000.00	133,131.60	471,755.82	211,375.78	211,375.78	211,375.78	211,375.78	0.00	0.00	0.00
	F015-PRO	MECANIZACIÓN AGRÍCOLA	550,000.00	133,131.60	471,755.82	211,375.78	211,375.78	211,375.78	211,375.78	0.00	0.00	0.00
F008		APOYO TURÍSTICO	2,000,000.00	0.00	2,000,000.00	0.00	0.00	0.00	0.00	0.00	0.00	0.00
	F016-PRO	FERIA MUNICIPAL	2,000,000.00	0.00	2,000,000.00	0.00	0.00	0.00	0.00	0.00	0.00	0.00
F027		ASISTENCIA SOCIAL Y ATENCIÓN A GRUPOS VULNERABLES	1,750,000.00	7,878,889.74	2,563,351.99	7,065,537.75	7,065,537.75	7,065,537.75	7,065,537.75	0.00	0.00	0.00
	F001-PRO	ATENCION A LA DEMANDA	800,000.00	932,459.12	767,593.09	964,866.03	964,866.03	964,866.03	964,866.03	0.00	0.00	0.00
	F002-PRO	APOYO A PERSONAS DE LA TERCERA EDAD Y PERSONAS CON ALGUNA DISCAPACIDAD GRAVE PARA CUBRIR SUS OBLIGACIONES FISCALES.	150,000.00	897,500.00	993,683.27	53,816.73	53,816.73	53,816.73	53,816.73	-0.00	0.00	0.00

MUNICIPIO DE CUNDUACAN, TABASCO.
GASTO POR CATEGORIA PROGRAMATICA
EJERCICIO: 2021 CORTE DEL 01 DE ENERO AL 31 DE DICIEMBRE

P.P	U.R.	Descripción	Autorizado	Adecuaciones		Modificado	Devengado	Ejercido	Pagado	Saldos		
				Ampliaciones	Reducciones					SubEjercicio	Por Devengar	Devengado por Ejercer
		F014-PRO APOYO SOCIAL COMO INCENTIVO DEL IMPUESTO PREDIAL.	800,000.00	2,997,519.50	800,075.63	2,997,443.87	2,997,443.87	2,997,443.87	2,997,443.87	0.00	0.00	0.00
		F022-PRO INCENTIVO NAVIDEÑO PARA PAGO DE IMPUESTO PREDIAL	0.00	740,000.00	2,000.00	738,000.00	738,000.00	738,000.00	738,000.00	0.00	0.00	0.00
		F020-PAR APOYO AL PERSONAL DEL AYUNTAMIENTO POR EL IMPACTO FISCAL, PARA LAS MEJORAS DE LAS CONDICIONES DE LA ECONOMIA FAMILIAR	0.00	2,311,411.12	0.00	2,311,411.12	2,311,411.12	2,311,411.12	2,311,411.12	0.00	0.00	0.00
F029		APOYO Y FOMENTO A LA EDUCACIÓN	100,000.00	0.00	67,313.52	32,686.48	32,686.48	32,686.48	32,686.48	-0.00	0.00	0.00
		F012-PRO APOYO A INSTITUCIONES EDUCATIVAS	100,000.00	0.00	67,313.52	32,686.48	32,686.48	32,686.48	32,686.48	-0.00	0.00	0.00
F030		APOYO Y FOMENTO A LA CULTURA Y LAS ARTES	5,758,061.07	2,972,271.35	4,020,462.33	4,709,870.09	4,709,870.09	4,709,870.09	4,709,870.09	0.00	0.00	0.00
		E009-PAR GASTOS DE OPERACION DEL DEPARTAMENTO DE MANTENIMIENTO DE ESPACIOS RECREATIVOS	3,653,061.07	1,870,751.19	1,936,794.44	3,587,017.82	3,587,017.82	3,587,017.82	3,587,017.82	0.00	0.00	0.00
		F005-PRO OPERACION DEL VIVERO	105,000.00	0.00	105,000.00	0.00	0.00	0.00	0.00	0.00	0.00	0.00
		F013-PRO FIESTAS DECEMBRINAS	500,000.00	0.00	500,000.00	0.00	0.00	0.00	0.00	0.00	0.00	0.00
		F019-PRO CELEBRACIÓN DE LAS FIESTAS PATRIAS Y CONMEMORACIÓN DE LA FUNDACIÓN DE CUNDUACÁN	1,000,000.00	13,768.16	784,375.97	229,392.19	229,392.19	229,392.19	229,392.19	-0.00	0.00	0.00
		F006-PRO FESTEJO DEL DÍA DEL NIÑO	500,000.00	0.00	500,000.00	0.00	0.00	0.00	0.00	0.00	0.00	0.00
		F021-PRO FIESTAS DECEMBRINAS	0.00	1,087,752.00	194,291.92	893,460.08	893,460.08	893,460.08	893,460.08	0.00	0.00	0.00
F031		APOYO Y FOMENTO AL DEPORTE Y RECREACIÓN	1,000,000.00	124,851.86	1,048,161.56	76,690.30	76,690.30	76,690.30	76,690.30	0.00	0.00	0.00
		F009-PRO GASTO DE OPERACIÓN DE LA ALBERCA.	445,000.00	0.00	445,000.00	0.00	0.00	0.00	0.00	0.00	0.00	0.00
		F010-PRO GASTOS DE OPERACIÓN DEL CENTRO DE CONVIVENCIA.	105,000.00	100,000.00	205,000.00	0.00	0.00	0.00	0.00	0.00	0.00	0.00
		F011-PRO APOYO AL DEPORTE	450,000.00	24,851.86	398,161.56	76,690.30	76,690.30	76,690.30	76,690.30	-0.00	0.00	0.00
F032		FOMENTO A LA ACTIVIDAD AGROPECUARIA Y FORESTAL	60,000.00	622.00	29,000.00	31,622.00	31,622.00	31,622.00	31,622.00	0.00	0.00	0.00
		F003-PRO CHAPEO DE CAMPOS DEPORTIVOS	60,000.00	622.00	29,000.00	31,622.00	31,622.00	31,622.00	31,622.00	0.00	0.00	0.00
K002		INFRAESTRUCTURA PARA AGUA POTABLE	0.00	1,575,945.41	142,083.94	1,433,861.47	1,433,861.47	1,433,861.47	1,433,861.47	0.00	0.00	0.00
		K117-FISE- No. DE OBRA 5000086.- CONSTRUCCION DE TANQUE ELEVADO PARA EL ALMACENAMIENTO DE AGUA POTABLE EN EL MUNICIPIO DE CUNDUACAN, LOCALIDAD HUIMANGO	0.00	655,642.50	2,195.58	653,446.92	653,446.92	653,446.92	653,446.92	0.00	0.00	0.00
		K301-FISE 05000172.- LA CONSTRUCCION DE RED DE AGUA POTABLE EN LA COL. ALIANZA POR EL CAMBIO	0.00	590,776.23	138,970.39	451,805.84	451,805.84	451,805.84	451,805.84	0.00	0.00	0.00
		K307-FIII APORTACION MUNICIPAL AL PROYECTO K301-FISE.- 05000172.- LA CONSTRUCCION DE RED DE AGUA POTABLE EN LA COL. ALIANZA POR EL CAMBIO	0.00	236,310.50	0.00	236,310.50	236,310.50	236,310.50	236,310.50	0.00	0.00	0.00
		K312-HM REHABILITACION DE LINEA DE AGUA POTABLE EN LA CALLE MARIANO ESCOBEDO, TRAMO AVENIDA ZARAGOZA A LA AVENIDA CUAHUTEMOC	0.00	93,216.18	917.97	92,298.21	92,298.21	92,298.21	92,298.21	0.00	0.00	0.00
K003		DRENAJE Y ALCANTARILLADO	0.00	18,375,387.77	654,300.05	17,721,087.72	16,816,290.39	16,816,290.39	16,816,290.39	904,797.33	904,797.33	0.00
		K116-FISE- No. DE OBRA 5000081.- CONSTRUCCION DE SISTEMA DE AGUA POTABLE EN EL MUNICIPIO DE CUNDUACAN, LOCALIDAD HUIMANGO 2DA. SECCION (SECTOR LA CANDELARIA)	0.00	3,412,367.20	150,146.32	3,262,220.88	3,262,220.88	3,262,220.88	3,262,220.88	0.00	0.00	0.00
		K118-FISE- No. DE OBRA 5000082.- CONSTRUCCION DE SISTEMA DE AGUA POTABLE EN MUNICIPIO DE CUNDUACAN, LOCALIDAD LIBERTAD 2DA. SECCION	0.00	2,816,631.36	0.00	2,816,631.36	2,816,631.36	2,816,631.36	2,816,631.36	0.00	0.00	0.00
		K119-FISE- No. DE OBRA 5000087.- CONSTRUCCION DE TANQUE ELEVADO PARA EL ALMACENAMIENTO DE AGUA POTABLE EN EL MUNICIPIO DE CUNDUACAN, LOCALIDAD LIBERTAD 2DA. SECCION	0.00	552,586.93	0.01	552,586.92	552,586.92	552,586.92	552,586.92	0.00	0.00	0.00
		K120-FISE- No. DE OBRA 5000083.- CONSTRUCCION DE TANQUE ELEVADO PARA EL ALMACENAMIENTO DE AGUA POTABLE EN EL MUNICIPIO DE CUNDUACAN, EJIDO EL TULAR	0.00	191,305.06	0.00	191,305.06	191,305.06	191,305.06	191,305.06	0.00	0.00	0.00
		K136-FIII AMPLIACION DE RED DE DRENAJE SANITARIO EN CALLES	0.00	425,352.22	3,519.15	421,833.07	421,833.07	421,833.07	421,833.07	0.00	0.00	0.00
		K137-FIII AMPLIACION DE DRENAJE SANITARIO EN LA COL. LOMA BONITA	0.00	624,378.96	4,887.79	619,491.17	619,491.17	619,491.17	619,491.17	0.00	0.00	0.00
		K143-HM REHABILITACION DE DRENAJE SANITARIO CALLE MIGUEL HIDALGO - AV. JUAREZ ENTRE RAMON MENDOZA Y ADOLFO RUIZ CORTINEZ	0.00	859,000.00	3,598.55	855,401.45	855,401.45	855,401.45	855,401.45	0.00	0.00	0.00
		K144-HT REHABILITACION DE DRENAJE SANITARIO CALLE RAMON MENDOZA	0.00	803,048.00	3,204.59	799,843.41	799,843.41	799,843.41	799,843.41	0.00	0.00	0.00

MUNICIPIO DE CUNDUACAN, TABASCO.
GASTO POR CATEGORIA PROGRAMATICA
EJERCICIO: 2021 CORTE DEL 01 DE ENERO AL 31 DE DICIEMBRE

P.P	U.R.	Descripción	Autorizado	Adecuaciones		Modificado	Devengado	Ejercido	Pagado	Saldos		
				Ampliaciones	Reducciones					SubEjercicio	Por Devengar	Devengado por Ejercer
		ENTRE MADERO Y PERIFERICO										
	K254-PRO-	REPARACION DE INTERCONEXION A DRENAJE SANITARIO CALLE ATLETISMO	0.00	117,970.04	2,096.90	115,873.14	115,873.14	115,873.14	115,873.14	0.00	0.00	0.00
	K259-FIII	REHABILITACION DE DRENAJE SANITARIO EN CALLE EMILIANO ZAPATA DEL FRACCIONAMIENTO CUNDUACAN 2000	0.00	581,087.49	3,458.03	577,629.46	577,629.46	577,629.46	577,629.46	0.00	0.00	0.00
	K263-FIII	REHABILITACION DE DRENAJE SANITARIO EN LA CALLE MARIANO ESCOBEDO, TRAMO AVENIDA ZARAGOZA A LA AVENIDA CUAUHEMOC	0.00	1,645,341.80	70,695.43	1,574,646.37	1,574,646.37	1,574,646.37	1,574,646.37	0.00	0.00	0.00
	K272-FIII	REHABILITACION DE DRENAJE SANITARIO EN AVENIDA PROF. RAMON MENDOZA	0.00	925,496.20	8,331.76	917,164.44	917,164.44	917,164.44	917,164.44	0.00	0.00	0.00
	K291-PRO	REHABILITACION DE DRENAJE SANITARIO EN FRACC. SAN ANTONIO (ANDADOR WATERPOLO)	0.00	212,362.42	2,062.73	210,299.69	210,299.69	210,299.69	210,299.69	0.00	0.00	0.00
	K299-FISE	05000171.- CONSTRUCCION DE RED DE DRENAJE SANITARIO EN EL MUNICIPIO DE CUNDUACAN, TABASCO EN LA CD. DE CUNDUACAN (COL. ALIANZA POR EL CAMBIO)	0.00	3,070,126.42	396,813.01	2,673,313.41	2,673,313.41	2,673,313.41	2,673,313.41	0.00	0.00	0.00
	K305-FIII	APORTACION MUNICIPAL AL PROYECTO K299-FISE.- 05000171.- CONSTRUCCION DE RED DE DRENAJE SANITARIO EN EL MUNICIPIO DE CUNDUACAN, TABASCO EN LA CD. DE CUNDUACAN (COL. ALIANZA POR EL CAMBIO)	0.00	1,228,050.56	0.00	1,228,050.56	1,228,050.56	1,228,050.56	1,228,050.56	0.00	0.00	0.00
	K369-HT	MANTENIMIENTO DE RED DE AGUAS PLUVIALES CALLE MATAMOROS	0.00	252,417.86	1,500.00	250,917.86	0.00	0.00	0.00	250,917.86	250,917.86	0.00
	K374-HM	MANTENIMIENTO DE DRENAJE SANITARIO EN CALLE DE LA TORTILLERIA	0.00	657,865.25	3,985.78	653,879.47	0.00	0.00	0.00	653,879.47	653,879.47	0.00
K004		ELECTRIFICACIÓN	0.00	6,868,067.18	66,336.32	6,801,730.86	6,215,328.47	6,215,328.47	6,215,328.47	586,402.39	586,402.39	0.00
	K162-FIII	AMPLIACION Y MEJORAMIENTO DE LA RED DE DISTRIBUCION DE ENERGIA ELECTRICA EN MEDIA Y BAJA TENSION	0.00	723,609.60	6,342.65	717,266.95	717,266.95	717,266.95	717,266.95	0.00	0.00	0.00
	K163-FIII	AMPLIACION DE RED DE DISTRIBUCION DE ENERGIA ELECTRICA EN MEDIA Y BAJA TENSION	0.00	1,370,984.99	8,530.29	1,362,454.70	1,362,454.70	1,362,454.70	1,362,454.70	0.00	0.00	0.00
	K164-FIII	AMPLIACION DE RED DE DISTRIBUCION DE ENERGIA ELECTRICA EN MEDIA Y BAJA TENSION (COL. HOMBRES ILUSTRES)	0.00	493,145.55	4,315.47	488,830.08	488,830.08	488,830.08	488,830.08	0.00	0.00	0.00
	K165-FIII	AMPLIACION DE RED DE DISTRIBUCION DE ENERGIA ELECTRICA EN MEDIA Y BAJA TENSION	0.00	299,798.66	2,916.14	296,882.52	296,882.52	296,882.52	296,882.52	0.00	0.00	0.00
	K166-FIII	AMPLIACION Y MEJORAMIENTO DE LA RED DE DISTRIBUCION DE ENERGIA ELECTRICA EN MEDIA Y BAJA TENSION	0.00	520,701.36	3,292.02	517,409.34	517,409.34	517,409.34	517,409.34	0.00	0.00	0.00
	K274-FIII	AMPLIACION DE LA RED DE DISTRIBUCION DE ENERGIA ELECTRICA EN MEDIA Y BAJA TENSION	0.00	280,553.25	19,441.79	261,111.46	261,111.46	261,111.46	261,111.46	0.00	0.00	0.00
	K275-FIII	AMPLIACION DE LA RED DE DISTRIBUCION DE ENERGIA ELECTRICA EN MEDIA Y BAJA TENSION	0.00	558,025.96	14,058.28	543,967.68	543,967.68	543,967.68	543,967.68	0.00	0.00	0.00
	K345-FIII	AMPLIACION DE RED DE DISTRIBUCION DE ENERGIA ELECTRICA EN MEDIA Y BAJA TENSION	0.00	2,031,145.42	3,739.68	2,027,405.74	2,027,405.74	2,027,405.74	2,027,405.74	0.00	0.00	0.00
	K370-HT	AMPLIACION DE RED DE DISTRIBUCION DE ENERGIA ELECTRICA EN MEDIA Y BAJA TENSION	0.00	590,102.39	3,700.00	586,402.39	0.00	0.00	0.00	586,402.39	586,402.39	0.00
K005		URBANIZACIÓN	0.00	149,698,461.76	4,890,178.02	144,808,283.74	131,530,710.26	131,530,710.26	131,530,710.26	13,277,573.48	8,766,792.16	0.00
	K101-PAR-	REHABILITACION DE CAMINO A BASE DE MEZCLA ASFALTICA EN FRIO TRAMO COBACH # 32	0.00	2,575,521.20	61.94	2,575,459.26	2,575,459.26	2,575,459.26	2,575,459.26	0.00	0.00	0.00
	K102-PAR-	REHABILITACION DE CAMINO A BASE DE MEZCLA ASFALTICA EN CALIENTE TRAMO CARLOS ROVIROSA AL PUENTE SANTO TOMAS	0.00	2,942,373.32	2.13	2,942,371.19	2,942,371.19	2,942,371.19	2,942,371.19	0.00	0.00	0.00
	K103-FEIEF-	RECONSTRUCCION DE CALLE BASE DE MEZCLA ASFALTICA EN CALIENTE (CALLE JAIME MARTINEZ)	0.00	395,035.68	2,518.67	392,517.01	392,517.01	392,517.01	392,517.01	0.00	0.00	0.00
	K105-HT-	REHABILITACION DE CALLES BASE DE MEZCLA ASFALTICA EN FRIO	0.00	1,615,248.87	311.32	1,614,937.55	1,614,937.55	1,614,937.55	1,614,937.55	0.00	0.00	0.00
	K106-HM-	CONSTRUCCION DE GUARNICIONES Y BANQUETA EN CALLE COMALCALCO EN EL FRACC. CUNDUACAN 2000	0.00	228,686.54	0.60	228,685.94	228,685.94	228,685.94	228,685.94	0.00	0.00	0.00
	K107-HM-	REHABILITACION DE CAMINO A BASE DE BACHEO CON MEZCLA ASFALTICA EN FRIO (EL JOBAL)	0.00	1,209,692.68	48.47	1,209,644.21	1,209,644.21	1,209,644.21	1,209,644.21	0.00	0.00	0.00

MUNICIPIO DE CUNDUACAN, TABASCO.
GASTO POR CATEGORIA PROGRAMATICA
EJERCICIO: 2021 CORTE DEL 01 DE ENERO AL 31 DE DICIEMBRE

P.P	U.R.	Descripción	Autorizado	Adecuaciones		Modificado	Devengado	Ejercido	Pagado	Saldo		
				Ampliaciones	Reducciones					SubEjercicio	Por Devengar	Devengado por Ejercer
	K108-HM-	REHABILITACION DE CAMINO A BASE DE MEZCLA ASFALTICA EN CALIENTE	0.00	401,468.00	5,932.34	395,535.66	395,535.66	395,535.66	395,535.66	0.00	0.00	0.00
	K109-HM-	REHABILITACION A BASE DE MEZCLA ASFALTICA EN FRIO EN TRAMOS AISLADOS DE LA PROLONGACION DE AV. 1RO. DE NOVIEMBRE	0.00	323,056.15	0.00	323,056.15	323,056.15	323,056.15	323,056.15	0.00	0.00	0.00
	K110-FIII-	REHABILITACION DE CAMINO A BASE DE MEZCLA ASFALTICA EN CALIENTE (PRIMERA ETAPA)	0.00	9,423,582.43	1.87	9,423,580.56	9,423,580.56	9,423,580.56	9,423,580.56	0.00	0.00	0.00
	K111-FIII-	REHABILITACION DE CAMINO A BASE DE MEZCLA ASFALTICA EN CALIENTE	0.00	226,098.42	61.34	226,037.08	226,037.08	226,037.08	226,037.08	0.00	0.00	0.00
	K112-FIII-	CONSTRUCCION DE CALLES A BASE DE MEZCLA ASFALTICA EN FRIO	0.00	382,027.36	0.00	382,027.36	382,027.36	382,027.36	382,027.36	0.00	0.00	0.00
	K114-PRO-	REHABILITACION DE CAMINO A BASE DE MEZCLA ASFALTICA EN CALIENTE (ENTRADA A LOS JUZGADOS)	0.00	2,465,129.35	2,269.20	2,462,860.15	2,462,860.15	2,462,860.15	2,462,860.15	0.00	0.00	0.00
	K121-FISE-	No DE OBRA 270060016.- REHABILITACION DE CAMINO A BASE DE MEZCLA ASFALTICA EN FRIO, EN EL MUNICIPIO DE CUNDUACAN, EN EL POB. CUCUYULAPA (SECTOR EL CAMELLON)	0.00	1,912,010.29	10.05	1,912,000.24	1,912,000.24	1,912,000.24	1,912,000.24	0.00	0.00	0.00
	K122-PAR-	CONSTRUCCION DE CAMINO A BASE DE MEZCLA ASFALTICA EN FRIO	0.00	172,137.20	999.50	171,137.70	171,137.70	171,137.70	171,137.70	0.00	0.00	0.00
	K123-PAR-	REHABILITACION DE CAMINO A BASE DE MEZCLA ASFALTICA EN FRIO	0.00	299,769.64	998.14	298,771.50	298,771.50	298,771.50	298,771.50	0.00	0.00	0.00
	K125-PAR-	REHABILITACION DE CAMINO A BASE DE MEZCLA ASFALTICA EN FRIO	0.00	566,491.02	3,076.60	563,414.42	563,414.42	563,414.42	563,414.42	0.00	0.00	0.00
	K126-PAR-	REHABILITACION DE CAMINO A BASE DE MEZCLA ASFALTICA EN FRIO	0.00	652,222.73	945.38	651,277.35	651,277.35	651,277.35	651,277.35	0.00	0.00	0.00
	K127-PAR-	REHABILITACION DE CAMINO A BASE DE MEZCLA ASFALTICA EN FRIO	0.00	668,078.10	3,522.98	664,555.12	664,555.12	664,555.12	664,555.12	0.00	0.00	0.00
	K128-PAR-	REHABILITACION DE CAMINO A BASE DE GRAVA DE REVESTIMIENTO DE 1 1/2" A FINOS	0.00	460,905.26	2,285.60	458,619.66	458,619.66	458,619.66	458,619.66	0.00	0.00	0.00
	K131-FIII-	REHABILITACION DE CALLES A BASE DE MEZCLA ASFALTICA EN FRIO	0.00	2,230,662.90	10,441.38	2,220,221.52	2,220,221.52	2,220,221.52	2,220,221.52	0.00	0.00	0.00
	K132-FIII-	REHABILITACION DE CALLES A BASE DE MEZCLA ASFALTICA EN CALIENTE, COL. AMPLIACION LA PLAYITA	0.00	1,725,970.02	2,185.42	1,723,784.60	1,723,784.60	1,723,784.60	1,723,784.60	0.00	0.00	0.00
	K133-FIII-	REHABILITACION DE CALLES A BASE DE MEZCLA ASFALTICA EN CALIENTE EN LA COL. BARRIO POBRE	0.00	2,349,738.48	10,608.03	2,339,130.45	2,339,130.45	2,339,130.45	2,339,130.45	0.00	0.00	0.00
	K134-FIII-	REHABILITACION DE CALLES A BASE DE MEZCLA ASFALTICA EN CALIENTE	0.00	2,071,211.84	5,489.63	2,065,722.21	2,065,722.21	2,065,722.21	2,065,722.21	0.00	0.00	0.00
	K135-FIII-	REHABILITACION DE CALLES A BASE DE MEZCLA ASFALTICA EN FRIO	0.00	1,648,363.58	5,119.59	1,643,243.99	1,643,243.99	1,643,243.99	1,643,243.99	0.00	0.00	0.00
	K138-FIII-	REHABILITACION DE CALLES A BASE DE MEZCLA ASFALTICA EN FRIO EN LA COL. LOMA BONITA	0.00	609,992.33	5,416.91	604,575.42	604,575.42	604,575.42	604,575.42	0.00	0.00	0.00
	K139-FIII-	REHABILITACION DE CALLES A BASE DE MEZCLA ASFALTICA EN FRIO	0.00	2,663,083.60	6,342.90	2,656,740.70	2,656,740.70	2,656,740.70	2,656,740.70	0.00	0.00	0.00
	K140-FIII-	REHABILITACION DE CAMINO A BASE DE MEZCLA ASFALTICA EN CALIENTE	0.00	2,054,353.07	5,378.29	2,048,974.78	2,048,974.78	2,048,974.78	2,048,974.78	0.00	0.00	0.00
	K141-FIII-	REHABILITACION DE CAMINO EN TRAMOS AISLADOS A BASE DE BACHEO CON MEZCLA ASFALTICA EN FRIO Y SELLO	0.00	1,763,550.85	3,016.04	1,760,534.81	1,760,534.81	1,760,534.81	1,760,534.81	0.00	0.00	0.00
	K142-FIII-	REHABILITACION DE CAMINO A BASE DE MEZCLA ASFALTICA EN FRIO	0.00	2,626,937.14	7,758.06	2,619,179.08	2,619,179.08	2,619,179.08	2,619,179.08	0.00	0.00	0.00
	K145-FIII-	REHABILITACION DE CAMINO A BASE DE MEZCLA ASFALTICA EN FRIO (TRAMO SAMARIA-RA. YOLOXOCHITL 3RA. SANTA ELENA)	0.00	1,800,397.80	6,391.29	1,794,006.51	1,794,006.51	1,794,006.51	1,794,006.51	0.00	0.00	0.00
	K146-FIII-	REHABILITACION DE CAMINO A BASE DE MEZCLA ASFALTICA EN CALIENTE EN CRUCE DE LOS SEMAFOROS POR EL RESTAURANT GONZALEZ	0.00	249,842.36	4,701.25	244,941.11	244,941.11	244,941.11	244,941.11	0.00	0.00	0.00
	K147-FIII-	REHABILITACION DE CAMINO A BASE DE MEZCLA ASFALTICA EN FRIO.	0.00	559,371.48	2,719.85	556,651.63	556,651.63	556,651.63	556,651.63	0.00	0.00	0.00
	K149-FIII-	REHABILITACION DE CAMINO A BASE DE MEZCLA ASFALTICA EN FRIO EN TRAMOS AISLADOS (RA. MIAHUATLAN 2DA.- EL CASTAÑO)	0.00	1,527,810.83	4,454.42	1,523,356.41	1,523,356.41	1,523,356.41	1,523,356.41	0.00	0.00	0.00
	K150-FIII-	REHABILITACION DE CAMINO A BASE DE MEZCLA ASFALTICA EN FRIO EN TRAMOS AISLADOS (TRAMO PUENTE BATALLON)	0.00	786,119.10	4,106.53	782,012.57	782,012.57	782,012.57	782,012.57	0.00	0.00	0.00
	K151-FIII-	REHABILITACION DE CAMINO A BASE DE MEZCLA ASFALTICA EN FRIO EN TRAMOS AISLADOS (TERMINA POSTE DE CFE)	0.00	1,692,204.50	4,478.20	1,687,726.30	1,687,726.30	1,687,726.30	1,687,726.30	0.00	0.00	0.00
	K152-FIII-	REHABILITACION DE CAMINO A BASE DE MEZCLA ASFALTICA EN FRIO EN TRAMOS AISLADOS.	0.00	742,236.89	3,723.25	738,513.64	738,513.64	738,513.64	738,513.64	0.00	0.00	0.00

MUNICIPIO DE CUNDUACAN, TABASCO.
GASTO POR CATEGORIA PROGRAMATICA
EJERCICIO: 2021 CORTE DEL 01 DE ENERO AL 31 DE DICIEMBRE

P.P	U.R.	Descripción	Autorizado	Adecuaciones		Modificado	Devengado	Ejercido	Pagado	Saldos		
				Ampliaciones	Reducciones					SubEjercicio	Por Devengar	Devengado por Ejercer
K153-FIII		REHABILITACION DE CAMINO A BASE DE MEZCLA ASFALTICA EN FRIO EN TRAMOS AISLADOS (TRAMO YOLOXOCHITL 2DA. SECCION-EJ. MANTILLA)	0.00	1,421,425.07	5,932.09	1,415,492.98	1,415,492.98	1,415,492.98	1,415,492.98	0.00	0.00	0.00
K154-FIII		REHABILITACION DE CAMINO A BASE DE MEZCLA ASFALTICA EN FRIO EN TRAMOS AISLADOS.	0.00	675,879.03	5,660.51	670,218.52	670,218.52	670,218.52	670,218.52	0.00	0.00	0.00
K155-FIII		REHABILITACION DE CAMINO DE TERRACERIA CON GRAVA DE REVESTIMIENTO DE 1 1/2" A FINOS.	0.00	487,545.59	6,696.27	480,849.32	480,849.32	480,849.32	480,849.32	0.00	0.00	0.00
K157-FIII		REHABILITACION DE CAMINO A BASE DE MEZCLA ASFALTICA EN CALIENTE	0.00	759,975.06	5,647.86	754,327.20	754,327.20	754,327.20	754,327.20	0.00	0.00	0.00
K158-FIII		REHABILITACION DE CAMINO A BASE DE MEZCLA ASFALTICA EN FRIO EN TRAMOS AISLADOS	0.00	1,051,438.81	1,051,438.81	0.00	0.00	0.00	0.00	0.00	0.00	0.00
K161-FIII		REHABILITACION DE CALLE A BASE DE MEZCLA ASFALTICA EN CALIENTE TRAMO LA RAMPA - CFE	0.00	2,609,995.79	2,609,995.79	0.00	0.00	0.00	0.00	0.00	0.00	0.00
K167-FIII		CONSTRUCCION DE CAMINO A BASE DE MEZCLA ASFALTICA EN FRIO	0.00	365,938.33	365,938.33	0.00	0.00	0.00	0.00	0.00	0.00	0.00
K168-FIII		REHABILITACION DE CALLE A BASE DE MEZCLA ASFALTICA EN CALIENTE TRAMO LA RAMPA - CFE	0.00	2,730,366.73	6,854.35	2,723,512.38	2,723,512.38	2,723,512.38	2,723,512.38	0.00	0.00	0.00
K238-HM		SUMINISTRO PARA INSTALACION DE FAROLES PARA ALUMBRADO PUBLICO EN LA CIUDAD	0.00	150,000.00	1,366.42	148,633.58	148,633.58	148,633.58	148,633.58	0.00	0.00	0.00
K241-HM		CONSTRUCCION DE CALLES A BASE DE GRAVA DE REVESTIMIENTO DE 1 1/2" A FINOS EN LA COL. AMPLIACION ABRAHAM DE LA CRUZ	0.00	626,680.31	3,248.96	623,431.35	623,431.35	623,431.35	623,431.35	0.00	0.00	0.00
K243-FIII		AMPLIACION DE ALUMBRADO PUBLICO EN LA CALLE EMILIANO ZAPATA Y AV. JALPA DEL FRACCIONAMIENTO CUNDUACAN 2000, EN LA CIUDAD DE CUNDUACAN, DEL MUNICIPIO DE CUNDUACAN, TABASCO.	0.00	515,759.88	3,947.81	511,812.07	511,812.07	511,812.07	511,812.07	0.00	0.00	0.00
K244-FIII		AMPLIACION DE LA RED DE DISTRIBUCION DE ENERGIA ELECTRICA EN MEDIA Y BAJA TENSION	0.00	642,797.83	48,971.37	593,826.46	593,826.46	593,826.46	593,826.46	0.00	0.00	0.00
K245-FIII		AMPLIACION DE LA RED DE DISTRIBUCION DE ENERGIA ELECTRICA EN MEDIA Y BAJA TENSION	0.00	613,791.07	4,238.58	609,552.49	609,552.49	609,552.49	609,552.49	0.00	0.00	0.00
K246-FIII		CONSTRUCCION DE CAMINO A BASE DE MEZCLA ASFALTICA EN FRIO	0.00	702,839.39	4,249.93	698,589.46	698,589.46	698,589.46	698,589.46	0.00	0.00	0.00
K249-FIII		REHABILITACION DE CAMINO A BASE DE MEZCLA ASFALTICA EN FRIO EN TRAMOS AISLADOS	0.00	2,320,846.22	43,282.40	2,277,563.82	2,277,563.82	2,277,563.82	2,277,563.82	0.00	0.00	0.00
K250-FIII		CONSTRUCCION DE CALLE A BASE DE MEZCLA ASFALTICA EN CALIENTE EN LA COL. CECONCA	0.00	686,811.74	6,282.36	680,529.38	680,529.38	680,529.38	680,529.38	0.00	0.00	0.00
K252-HM		REHABILITACION DE CAMINO A BASE DE MEZCLA ASFALTICA EN CALIENTE (COL. LOMA BONITA)	0.00	781,621.24	3,368.89	778,252.35	778,252.35	778,252.35	778,252.35	0.00	0.00	0.00
K253-PRO		REHABILITACION DE CALLE A BASE DE GRAVA DE REVESTIMIENTO DE 1 1/2" A FINOS	0.00	235,311.21	1,826.96	233,484.25	233,484.25	233,484.25	233,484.25	0.00	0.00	0.00
K255-HT		MANTENIMIENTO DE CALLES A BASE DE BACHEO CON CONCRETO HIDRAULICO EN DIVERSAS CALLES DE LA CIUDAD	0.00	999,999.96	93,287.35	906,712.61	906,712.61	906,712.61	906,712.61	0.00	0.00	0.00
K256-HT		MANTENIMIENTO DE CALLE CON GRAVA DE 1 1/2" A FINOS COL. LA ESMERALDA	0.00	537,580.85	3,470.61	534,110.24	534,110.24	534,110.24	534,110.24	0.00	0.00	0.00
K257-FIII		REHABILITACION DE CAMINO A BASE DE MEZCLA ASFALTICA EN FRIO, TRAMOS AISLADOS TRAMO: CRUCERO 4 CAMINOS - SANTA RITA	0.00	2,040,348.15	6,179.70	2,034,168.45	2,034,168.45	2,034,168.45	2,034,168.45	0.00	0.00	0.00
K258-FIII		CONSTRUCCION DE CAMINO CON MEZCLA ASFALTICO EN FRIO	0.00	2,262,591.61	21,322.48	2,241,269.13	2,241,269.13	2,241,269.13	2,241,269.13	0.00	0.00	0.00
K260-FIII		CONSTRUCCION DE CALLE A BASE DE PAVIMENTO HIDRAULICO EN CALLE EMILIANO ZAPATA DEL FRACCIONAMIENTO CUNDUACAN 2000	0.00	874,793.22	3,082.07	871,711.15	871,711.15	871,711.15	871,711.15	0.00	0.00	0.00
K261-FIII		CONSTRUCCION DE GUARNICIONES Y BANQUETA EN CALLE EMILIANO ZAPATA DEL FRACC. CUNDUACAN 2000	0.00	217,694.37	2,022.24	215,672.13	215,672.13	215,672.13	215,672.13	0.00	0.00	0.00
K262-FIII		REHABILITACION CON MEZCLA ASFALTICA EN CALIENTE EN DIFERENTES TRAMOS DE LA CIUDAD	0.00	951,394.94	3,865.25	947,529.69	947,529.69	947,529.69	947,529.69	0.00	0.00	0.00
K264-FIII		REHABILITACION DE CALLE A BASE DE PAVIMENTO ASFALTICO EN CALIENTE EN LA CALLE MARIANO ESCOBEDO, TRAMO AVENIDA CUAUHEMOC DE LA CIUDAD DE CUNDUACAN	0.00	575,884.04	2,824.20	573,059.84	573,059.84	573,059.84	573,059.84	0.00	0.00	0.00

MUNICIPIO DE CUNDUACAN, TABASCO.
GASTO POR CATEGORIA PROGRAMATICA
EJERCICIO: 2021 CORTE DEL 01 DE ENERO AL 31 DE DICIEMBRE

P.P	U.R.	Descripción	Autorizado	Adecuaciones		Modificado	Devengado	Ejercido	Pagado	Saldo		
				Ampliaciones	Reducciones					SubEjercicio	Por Devengar	Devengado por Ejercer
	K271-FIII	REHABILITACION DE CALLES A BASE DE CONCRETO HIDRAULICO EN AVENIDA PROF. RAMON MENDOZA	0.00	668,436.44	2,048.27	666,388.17	666,388.17	666,388.17	666,388.17	0.00	0.00	0.00
	K273-FIII	CONSTRUCCION DE CAMINO A BASE DE MEZCLA ASFALTICA EN FRIO	0.00	1,290,985.54	6,362.94	1,284,622.60	1,284,622.60	1,284,622.60	1,284,622.60	0.00	0.00	0.00
	K276-FIII	REHABILITACION DE CAMINO A BASE DE GRAVA DE REVESTIMIENTO DE 1 1/2" A FINOS EN LA COL. GUADALUPE VICTORIA	0.00	773,016.75	3,481.55	769,535.20	769,535.20	769,535.20	769,535.20	0.00	0.00	0.00
	K277-PRO	CONSTRUCCION DE PAVIMENTO EN CALIENTE, GUARNICIONES Y BANQUETAS EN FRACC. SAN ANTONIO	0.00	1,207,568.46	152,639.87	1,054,928.59	1,054,928.59	1,054,928.59	1,054,928.59	0.00	0.00	0.00
	K279-FIII	REHABILITACION DE CAMINO A BASE DE MEZCLA ASFALTICA EN FRIO (EN TRAMOS AISLADOS) LA TRINIDAD - LA CHONITA	0.00	984,987.15	4,021.69	980,965.46	980,965.46	980,965.46	980,965.46	0.00	0.00	0.00
	K280-HM	SUMINISTRO DE MATERIAL ELECTRICO PARA EL MANTENIMIENTO DE ALUMBRADO PUBLICO EN DIVERSAS COMUNIDADES	0.00	666,975.64	32.92	666,942.72	666,942.72	666,942.72	666,942.72	0.00	0.00	0.00
	K281-FIII	REHABILITACION DE CAMINO EN TRAMOS AISLADOS A BASE DE MEZCLA ASFALTICA EN FRIO EN TRAMO AMADO GOMEZ A LA VIA	0.00	2,906,587.37	14,436.67	2,892,150.70	2,892,150.70	2,892,150.70	2,892,150.70	0.00	0.00	0.00
	K282-FIII	REHABILITACION DE CAMINO A BASE DE GRAVA DE REVESTIMIENTO DE 1 1/2" A FINOS	0.00	694,685.11	3,510.77	691,174.34	691,174.34	691,174.34	691,174.34	0.00	0.00	0.00
	K283-PRO	REHABILITACION DE CAMINO A BASE DE GRAVA DE REVESTIMIENTO DE 1 1/2" A FINOS PARA CAMINO COSECHERO	0.00	128,769.23	253.99	128,515.24	128,515.24	128,515.24	128,515.24	0.00	0.00	0.00
	K284-FIII	REHABILITACION DE CALLES CON GRAVA DE REVESTIMIENTO DE 1 1/2" A FINOS	0.00	934,680.72	6,930.49	927,750.23	927,750.23	927,750.23	927,750.23	0.00	0.00	0.00
	K285-FIII	REHABILITACION DE CAMINO A BASE DE MEZCLA ASFALTICA EN FRIO	0.00	1,034,553.67	3,251.54	1,031,302.13	1,031,302.13	1,031,302.13	1,031,302.13	0.00	0.00	0.00
	K286-FIII	REHABILITACION DE CAMINO A BASE DE MEZCLA ASFALTICA EN FRIO SECTOR CAMELLON (TRA. ETAPA)	0.00	2,563,510.89	7,991.24	2,555,519.65	2,555,519.65	2,555,519.65	2,555,519.65	0.00	0.00	0.00
	K287-FIII	REHABILITACION DE DRENAJE EN LA COL. ABRAHAM DE LA CRUZ	0.00	2,030,840.01	8,365.46	2,022,474.55	2,022,474.55	2,022,474.55	2,022,474.55	0.00	0.00	0.00
	K288-PRO	REHABILITACION DE CAMINO A BASE DE GRAVA DE REVESTIMIENTO DE 1 1/2" A FINOS PARA CAMINO COSECHERO	0.00	151,493.22	5,333.22	146,160.00	146,160.00	146,160.00	146,160.00	0.00	0.00	0.00
	K289-FIII	REHABILITACION DE CAMINO CON PAVIMENTO ASFALTICO MEDIANTE RECARPETEO EN CALIENTE	0.00	2,309,039.03	7,813.95	2,301,225.08	2,301,225.08	2,301,225.08	2,301,225.08	0.00	0.00	0.00
	K290-FIII	CONSTRUCCION DE CALLE A BASE DE MEZCLA ASFALTICA EN CALIENTE EN LA COL. CECONCA	0.00	983,273.70	5,239.59	978,034.11	978,034.11	978,034.11	978,034.11	0.00	0.00	0.00
	K293-HT	REHABILITACION DE CALLES A BASE DE MEZCLA ASFALTICA EN CALIENTE EN LA COL. OBRERA	0.00	828,551.39	3,778.80	824,772.59	824,772.59	824,772.59	824,772.59	0.00	0.00	0.00
	K294-HT	MANTENIMIENTO DE CAMINO A BASE DE MEZCLA ASFALTICA EN FRIO EN TRAMOS AISLADOS (TRAMO BATERIA A RANCHO NUEVO)	0.00	895,715.51	4,476.74	891,238.77	891,238.77	891,238.77	891,238.77	0.00	0.00	0.00
	K295-HM	PAVIMENTACION DE CALLE A BASE DE MEZCLA EN CALIENTE COL. ABRAHAM DE LA CRUZ	0.00	925,949.97	3,621.33	922,328.64	922,328.64	922,328.64	922,328.64	0.00	0.00	0.00
	K297-FIII	REHABILITACION DE CAMINO CON MEZCLA ASFALTICA EN FRIO (TRAMOS AISLADOS)	0.00	1,410,478.27	5,238.58	1,405,239.69	1,405,239.69	1,405,239.69	1,405,239.69	0.00	0.00	0.00
	K298-FISE	05000170.- CONSTRUCCION DE CALLE EN EL MUNICIPIO DE CUNDUACAN, EN LA COL. ALIANZA POR EL CAMBIO	0.00	4,087,938.33	7,478.16	4,080,460.17	1,234,510.56	1,234,510.56	1,234,510.56	2,845,949.61	2,845,949.61	0.00
	K300-FISE	05000174.- CONSTRUCCION DE GUARNICIONES Y BANQUETAS EN EL MUNICIPIO DE CUNDUACAN, EN LA CIUDAD DE CUNDUACAN, (A UN LADO DEL LIENZO CHARRO)	0.00	1,943,364.70	7,317.86	1,936,046.84	1,936,046.84	1,936,046.84	1,936,046.84	0.00	0.00	0.00
	K302-FISE	05000175.- CONSTRUCCION DE GUARNICIONES Y BANQUETAS EN EL MUNICIPIO DE CUNDUACAN, EN LA CIUDAD DE CUNDUACAN, (PROLONGACION DE CALLE MADERO)	0.00	686,825.04	4,296.09	682,528.95	682,528.95	682,528.95	682,528.95	0.00	0.00	0.00
	K303-FISE	05000173.- CONSTRUCCION DE GUARNICIONES Y BANQUETAS EN EL MUNICIPIO DE CUNDUACAN EN LA CIUDAD DE CUNDUACAN (AV. IGNACIO ZARAGOZA DESDE EL MONUMENTO TABSCOOB)	0.00	1,943,364.70	11,433.56	1,931,931.14	1,931,931.14	1,931,931.14	1,931,931.14	0.00	0.00	0.00
	K304-FIII	APORTACION MUNICIPAL AL PROYECTO K298-FISE.- CONSTRUCCION DE CALLE EN EL MUNICIPIO DE CUNDUACAN, EN LA COL. ALIANZA POR EL CAMBIO	0.00	1,635,175.33	0.00	1,635,175.33	1,635,175.33	1,635,175.33	1,635,175.33	0.00	0.00	0.00
	K306-FIII	APORTACION MUNICIPAL AL PROYECTO K300-FISE.- 05000174.- CONSTRUCCION DE GUARNICIONES Y BANQUETAS EN EL MUNICIPIO	0.00	777,345.88	0.00	777,345.88	777,345.88	777,345.88	777,345.88	0.00	0.00	0.00

MUNICIPIO DE CUNDUACAN, TABASCO.
GASTO POR CATEGORIA PROGRAMATICA
EJERCICIO: 2021 CORTE DEL 01 DE ENERO AL 31 DE DICIEMBRE

P.P	U.R.	Descripción	Autorizado	Adecuaciones		Modificado	Devengado	Ejercido	Pagado	Saldos		
				Ampliaciones	Reducciones					SubEjercicio	Por Devengar	Devengado por Ejercer
		DE CUNDUACAN, EN LA CIUDAD DE CUNDUACAN. (A UN LADO DEL LIENZO CHARRO)										
K308-FIII		APORTACION MUNICIPAL AL PROYECTO K302-FISE.- 05000175.- CONSTRUCCION DE GUARNICIONES Y BANQUETAS EN EL MUNICIPIO DE CUNDUACAN, EN LA CIUDAD DE CUNDUACAN, (PROLONGACION DE CALLE MADERO)	0.00	274,730.02	0.00	274,730.02	274,730.02	274,730.02	274,730.02	0.00	0.00	0.00
K309-FIII		APORTACION MUNICIPAL AL PROYECTO K303-FISE.- 05000173.- CONSTRUCCION DE GUARNICIONES Y BANQUETAS EN EL MUNICIPIO DE CUNDUACAN EN LA CIUDAD DE CUNDUACAN (AV. IGNACIO ZARAGOZA DESDE EL MONUMENTO TABSCOOB)	0.00	777,345.88	0.00	777,345.88	777,345.88	777,345.88	777,345.88	0.00	0.00	0.00
K310-FIII		REHABILITACION DE CAMINO A BASE DE MEZCLA ASFALTICA EN CALIENTE EN TRAMOS AISLADOS TRAMO: RA. PECHUCALCO 1RA. (SAN FELIPE)	0.00	2,306,863.71	7,125.60	2,299,738.11	2,299,738.11	2,299,738.11	2,299,738.11	0.00	0.00	0.00
K311-FIII		REHABILITACION DE CAMINO A BASE DE MEZCLA ASFALTICA EN FRIO, SECTOR CAMELLON, LOS PALOMARES (2DA. ETAPA)	0.00	2,419,916.29	10,788.19	2,409,128.10	2,409,128.10	2,409,128.10	2,409,128.10	0.00	0.00	0.00
K313-HM		REHABILITACION DE CAMINO A BASE DE MEZCLA ASFALTICA EN TRAMOS E.J. MONTE GRANDE	0.00	995,878.08	4,519.14	991,358.94	991,358.94	991,358.94	991,358.94	0.00	0.00	0.00
K315-HT		REHABILITACION DE CAMINO A BASE DE MEZCLA ASFALTICA EN CALIENTE	0.00	892,466.76	2,422.23	890,044.53	890,044.53	890,044.53	890,044.53	0.00	0.00	0.00
K316-PAR-		CONSTRUCCION DE CAMINO A BASE DE MEZCLA EN CALIENTE RA. JOSE Ma. MORELOS Y PAVON	0.00	934,853.95	3,147.23	931,706.72	931,706.72	931,706.72	931,706.72	0.00	0.00	0.00
K317-PAR-		REHABILITACION DE CAMINO A BASE DE MEZCLA ASFALTICA EN FRIO EN TRAMOS AISLADOS	0.00	2,422,476.30	17,920.57	2,404,555.73	2,404,555.73	2,404,555.73	2,404,555.73	0.00	0.00	0.00
K320-FIII		REHABILITACION DE CALLE A BASE DE MEZCLA ASFALTICA EN CALIENTE	0.00	431,982.02	3,650.27	428,331.75	428,331.75	428,331.75	428,331.75	0.00	0.00	0.00
K321-PAR-		CONSTRUCCION DE GLORIETA EN PERIFERICO CARRETERA CUNDUACAN - JALPA	0.00	1,228,252.66	7,116.36	1,221,136.30	1,221,136.30	1,221,136.30	1,221,136.30	0.00	0.00	0.00
K322-HM		CONSTRUCCION DE PAVIMENTO A BASE DE MEZCLA ASFALTICA EN CALIENTE	0.00	989,789.27	2,528.29	987,260.98	987,260.98	987,260.98	987,260.98	0.00	0.00	0.00
K323-HT		CONSTRUCCION DE PAVIMENTO A BASE DE MEZCLA ASFALTICA EN CALIENTE	0.00	541,074.44	3,227.68	537,846.76	537,846.76	537,846.76	537,846.76	0.00	0.00	0.00
K324-FIII		CONSTRUCCION DE CAMINO A BASE DE GRAVA DE REVESTIMIENTO DE 1 1/2" A FINOS	0.00	349,405.49	5,458.27	343,947.22	343,947.22	343,947.22	343,947.22	0.00	0.00	0.00
K325-PRO		ADQUISICION DE EMULSION Y MEZCLA ASFALTICA EN FRIO PARA REHABILITACION DE VIALIDADES	0.00	69,999.89	69,999.89	0.00	0.00	0.00	0.00	0.00	0.00	0.00
K326-HT		SUMINISTRO DE MATERIAL ELECTRICO PARA EL MANTENIMIENTO DE ALUMBRADO PUBLICO EN DIVERSAS LOCALIDADES	0.00	272,368.00	69.60	272,298.40	272,298.40	272,298.40	272,298.40	0.00	0.00	0.00
K327-HM		SUMINISTRO DE MATERIAL ELECTRICO PARA EL MANTENIMIENTO DE ALUMBRADO PUBLICO EN DIVERSAS INSTALACIONES DEPORTIVAS EN EL MUNICIPIO.	0.00	46,154.08	0.00	46,154.08	46,154.08	46,154.08	46,154.08	0.00	0.00	0.00
K346-FIII		REHABILITACION DE CAMINO A BASE DE MEZCLA ASFALTICA EN CALIENTE	0.00	1,361,617.51	1,546.90	1,360,070.61	1,360,070.61	1,360,070.61	1,360,070.61	0.00	0.00	0.00
K347-FIII		REHABILITACION DE CAMINO A BASE DE MEZCLA ASFALTICA EN CALIENTE	0.00	537,074.06	1,552.35	535,521.71	535,521.71	535,521.71	535,521.71	0.00	0.00	0.00
K348-FIII		REHABILITACION DE CAMINO A BASE DE GRAVA DE REVESTIMIENTO DE 1 1/2" A FINOS (LAS BUGAMBILIAS)	0.00	960,325.58	1,823.73	958,501.85	958,501.85	958,501.85	958,501.85	0.00	0.00	0.00
K349-FIII		CONSTRUCCION DE CAMINO A BASE DE MEZCLA ASFALTICA EN CALIENTE (TRAMO IGLESIA PENTECOSTES)	0.00	1,305,274.37	1,547.41	1,303,726.96	1,303,726.96	1,303,726.96	1,303,726.96	0.00	0.00	0.00
K350-HT		PAVIMENTACION DE CAMINO A BASE DE MEZCLA ASFALTICA EN CALIENTE (SECTOR DIOSÉS)	0.00	1,203,563.93	3,498.37	1,200,065.56	0.00	0.00	0.00	1,200,065.56	1,200,065.56	0.00
K351-HM		MANTENIMIENTO DE CAMINO A BASE DE MEZCLA ASFALTICA EN CALIENTE	0.00	1,450,777.35	3,676.77	1,447,100.58	1,447,100.58	1,447,100.58	1,447,100.58	0.00	0.00	0.00
K352-FIII		CONSTRUCCION DE CAMINO A BASE DE GRAVA DE REVESTIMIENTO DE	0.00	410,364.29	1,483.57	408,880.72	408,880.72	408,880.72	408,880.72	0.00	0.00	0.00

MUNICIPIO DE CUNDUACAN, TABASCO.
GASTO POR CATEGORIA PROGRAMATICA
EJERCICIO: 2021 CORTE DEL 01 DE ENERO AL 31 DE DICIEMBRE

P.P	U.R.	Descripción	Autorizado	Adecuaciones		Modificado	Devengado	Ejercido	Pagado	SalDOS		
				Ampliaciones	Reducciones					SubEjercicio	Por Devengar	Devengado por Ejercer
		1 1/2" A FINOS										
		K353-FIII- REHABILITACION DE CAMINO A BASE DE GRAVA DE REVESTIMIENTO DE 1 1/2" A FINOS (TRAMO EL PANTEON)	0.00	575,286.24	1,594.13	573,692.11	573,692.11	573,692.11	573,692.11	0.00	0.00	0.00
		K354-PRO REHABILITACION DE ACCESO A PANTEON MUNICIPAL	0.00	171,746.08	1,484.32	170,261.76	170,261.76	170,261.76	170,261.76	0.00	0.00	0.00
		K355-PRO CONSTRUCCION DE CAMINO A BASE DE MEZCLA ASFALTICA EN CALIENTE (ENTRADA LOS CANO Y DICONSA)	0.00	1,336,662.55	2,035.29	1,334,627.26	1,334,627.26	1,334,627.26	1,334,627.26	0.00	0.00	0.00
		K356-PAR CONSTRUCCION DE CALLE A BASE DE MEZCLA ASFALTICA EN FRIO	0.00	1,856,315.13	2,491.80	1,853,823.33	1,853,823.33	1,853,823.33	1,853,823.33	0.00	0.00	0.00
		K357-HM CONSTRUCCION DE CAMINO A BASE DE CONCRETO HIDRAULICO PRIMERA ETAPA	0.00	879,124.19	3,999.99	875,124.20	0.00	0.00	0.00	875,124.20	875,124.20	0.00
		K358-HT REHABILITACION DE CAMINO A BASE DE MEZCLA ASFALTICA EN FRIO EN TRAMOS AISLADOS	0.00	919,521.49	4,200.00	915,321.49	0.00	0.00	0.00	915,321.49	915,321.49	0.00
		K361-PAR REHABILITACION DE CAMINO A BASE DE MEZCLA ASFALTICA EN CALIENTE	0.00	477,044.29	1,536.03	475,508.26	0.00	0.00	0.00	475,508.26	475,508.26	0.00
		K362-PAR MANTENIMIENTO DE CAMINO A BASE DE MEZCLA ASFALTICA EN CALIENTE	0.00	3,550,781.32	0.00	3,550,781.32	0.00	0.00	0.00	3,550,781.32	0.00	0.00
		K365-PRO PAVIMENTACION DE CAMINO A BASE DE MEZCLA ASFALTICA EN CALIENTE	0.00	960,000.00	0.00	960,000.00	0.00	0.00	0.00	960,000.00	0.00	0.00
		K368-HM MANTENIMIENTO DE CAMINO A BASE DE GRAVA DE REVESTIMIENTO DE 1 1/2" A FINOS (TRAMO 1, 2 Y 3)	0.00	1,232,497.61	4,500.00	1,227,997.61	0.00	0.00	0.00	1,227,997.61	1,227,997.61	0.00
		K372-HT MANTENIMIENTO DE CAMINO A BASE DE MEZCLA ASFALTICA EN CALIENTE (TRAMO LA TORTILLERIA)	0.00	1,141,325.43	4,000.00	1,137,325.43	0.00	0.00	0.00	1,137,325.43	1,137,325.43	0.00
		K373-HM MANTENIMIENTO DE CALLES CON CONCRETO HIDRAULICO EN EL FRACCIONAMIENTO SAN ANTONIO	0.00	91,000.00	1,500.00	89,500.00	0.00	0.00	0.00	89,500.00	89,500.00	0.00
K028		INFRAESTRUCTURA PARA LA SEGURIDAD PÚBLICA	0.00	334,068.23	3,501.00	330,567.23	330,567.23	330,567.23	330,567.23	0.00	0.00	0.00
		K021-FIV ADQUISICION DE CAMARA TIPO BALA	0.00	219,006.14	0.00	219,006.14	219,006.14	219,006.14	219,006.14	0.00	0.00	0.00
		K022-FIV ADQUISICION DE CAMARA TIPO PTZ	0.00	93,062.09	0.00	93,062.09	93,062.09	93,062.09	93,062.09	0.00	0.00	0.00
		K023-FIV ADQUISICION DE UNA MOTOCICLETA DE 150 CC	0.00	22,000.00	3,501.00	18,499.00	18,499.00	18,499.00	18,499.00	0.00	0.00	0.00
K037		INFRAESTRUCTURA PARA LA EDUCACIÓN	0.00	1,224,620.01	7,530.69	1,217,089.32	391,530.64	391,530.64	391,530.64	825,558.68	0.00	0.00
		K319-PAR- CONSTRUCCION DE TECHUMBRE DE 10.0 M X 15.0 M EN ESCUELA PRIMARIA "TRIPTOLENO TARACENA"	0.00	399,061.33	7,530.69	391,530.64	391,530.64	391,530.64	391,530.64	0.00	0.00	0.00
		K364-PRO CONSTRUCCION DE AULA TIPO DUPLEX	0.00	825,558.68	0.00	825,558.68	0.00	0.00	0.00	825,558.68	0.00	0.00
K038		INFRAESTRUCTURA DEPORTIVA	0.00	3,462,599.42	27,793.79	3,434,805.63	3,434,805.63	3,434,805.63	3,434,805.63	0.00	0.00	0.00
		K156-PRO CONSTRUCCION DE CERCA PERIMETRAL EN CANCHA DE FUTBOL RAPIDO	0.00	337,725.86	1,799.35	335,926.51	335,926.51	335,926.51	335,926.51	0.00	0.00	0.00
		K292-PRO CONSTRUCCION DE CANCHA PARA FUTBOL RAPIDO	0.00	597,684.34	4,436.47	593,247.87	593,247.87	593,247.87	593,247.87	0.00	0.00	0.00
		K296-PRO CONSTRUCCION DE CANCHA DE FUTBOL RAPIDO EN EL CENTRO DE DESARROLLO COMUNITARIO	0.00	631,680.53	6,104.14	625,576.39	625,576.39	625,576.39	625,576.39	0.00	0.00	0.00
		K314-PRO CONSTRUCCION DE CANCHA PARA FUTBOL RAPIDO	0.00	771,202.59	7,663.17	763,539.42	763,539.42	763,539.42	763,539.42	0.00	0.00	0.00
		K318-PRO CONSTRUCCION DE CANCHA PARA FUTBOL RAPIDO	0.00	779,306.10	5,642.66	773,663.44	773,663.44	773,663.44	773,663.44	0.00	0.00	0.00
		K240-PRO SUMINISTRO Y COLOCACION DE DUELA VINILICA EN EL PALACIO DE LOS DEPORTES EL CHONTAL	0.00	345,000.00	2,148.00	342,852.00	342,852.00	342,852.00	342,852.00	0.00	0.00	0.00
K039		INFRAESTRUCTURA RECREATIVA	0.00	1,801,492.94	28,041.09	1,773,451.85	1,773,451.85	1,773,451.85	1,773,451.85	0.00	0.00	0.00
		K160-PRO- CONSTRUCCION DE PARQUE RECREATIVO EN LA COLONIA OBRERA	0.00	1,801,492.94	28,041.09	1,773,451.85	1,773,451.85	1,773,451.85	1,773,451.85	0.00	0.00	0.00
K042		FORTALECIMIENTO DEL PATRIMONIO DE LOS ENTES PÚBLICOS	112,672,987.00	66,886,932.77	150,660,174.78	28,899,744.99	26,694,920.73	26,694,920.73	26,694,920.73	2,204,824.26	959,097.57	0.00
		K001-FIII PROVISIONES PARA CONTINGENCIAS DEL FONDO DE APORTACIONES PARA LA INFRAESTRUCTURA SOCIAL MUNICIPAL FIII	106,572,987.00	4,765,669.94	111,296,196.34	42,460.60	0.00	0.00	0.00	42,460.60	0.00	0.00
		K003-HT PROVISIONES PARA EROGACIONES CONTINGENTES FONDO PARA LAS ENTIDADES FEDERATIVAS Y MUNICIPIOS PRODUCTORES DE HIDROCARBUROS TERRESTRE	3,000,000.00	9,076,922.38	12,060,024.01	16,898.37	0.00	0.00	0.00	16,898.37	0.00	0.00

MUNICIPIO DE CUNDUACAN, TABASCO.
GASTO POR CATEGORIA PROGRAMATICA
EJERCICIO: 2021 CORTE DEL 01 DE ENERO AL 31 DE DICIEMBRE

P.P	U.R.	Descripción	Autorizado	Adecuaciones		Modificado	Devengado	Ejercido	Pagado	Saldo		
				Ampliaciones	Reducciones					SubEjercicio	Por Devengar	Devengado por Ejercer
		K004-HM PROVISIONES PARA EROGACIONES CONTINGENTES FONDO PARA LAS ENTIDADES FEDERATIVAS Y MUNICIPIOS PRODUCTORES DE HIDROCARBUROS MARITIMO	3,000,000.00	9,601,100.46	12,586,610.49	14,489.97	0.00	0.00	0.00	14,489.97	0.00	0.00
		K007-HM- PROVISIONES PARA EROGACIONES CONTINGENTES (REFRENDO 2020)	0.00	5,981.41	0.00	5,981.41	0.00	0.00	0.00	5,981.41	0.00	0.00
		K008-HT- PROVISIONES PARA EROGACIONES CONTINGENTES (REFRENDO 2020)	0.00	311.32	0.00	311.32	0.00	0.00	0.00	311.32	0.00	0.00
		K009-FIII- PROVISIONES PARA EROGACIONES CONTINGENTES (REFRENDO 2020)	0.00	473.59	0.00	473.59	0.00	0.00	0.00	473.59	0.00	0.00
		K010-FISE- PROVISIONES PARA EROGACIONES CONTINGENTES (REFRENDO 2020)	0.00	152,351.96	0.00	152,351.96	0.00	0.00	0.00	152,351.96	0.00	0.00
		K011-HT PROVISIONES PARA EROGACIONES CONTINGENTES FONDO PARA LAS ENTIDADES FEDERATIVAS Y MUNICIPIOS PRODUCTORES DE HIDROCARBUROS TERRESTRE (2020)	0.00	3,204.59	0.00	3,204.59	0.00	0.00	0.00	3,204.59	0.00	0.00
		K012-HM PROVISIONES PARA EROGACIONES CONTINGENTES FONDO PARA LAS ENTIDADES FEDERATIVAS Y MUNICIPIOS PRODUCTORES DE HIDROCARBUROS MARITIMO (2020)	0.00	3,678.55	0.00	3,678.55	0.00	0.00	0.00	3,678.55	0.00	0.00
		K013-FISE PROVISIONES PARA EROGACIONES CONTINGENTES FISE 2021	0.00	12,888,704.49	12,322,395.42	566,309.07	0.00	0.00	0.00	566,309.07	0.00	0.00
		K005-PRO ADQUISICION DE CONTENEDOR BARRENDERO 200 LTS.	0.00	80,000.00	2,280.00	77,720.00	77,720.00	77,720.00	77,720.00	0.00	0.00	0.00
		K015-PRO ADQUISICION DE CAMIONETA TIPO ESTACAS	0.00	450,000.00	450,000.00	0.00	0.00	0.00	0.00	0.00	0.00	0.00
		K016-PRO ADQUISICION DE AUTO COMPACTO TIPO SEDAN	0.00	260,000.00	36,500.00	223,500.00	223,500.00	223,500.00	223,500.00	0.00	0.00	0.00
		K104-FEIEF- CONSTRUCCION DE FACHADA FRONTAL EN EL AREA DE ESTACIONAMIENTO CAMENTERIO MUNICIPAL	0.00	1,501,572.45	3.47	1,501,568.98	1,501,568.98	1,501,568.98	1,501,568.98	0.00	0.00	0.00
		K113-FIII- CONSTRUCCION DE CUARTO DORMITORIO ADOSADO	0.00	118,020.00	410.38	117,609.62	117,609.62	117,609.62	117,609.62	0.00	0.00	0.00
		K115-PRO- MANTENIMIENTO AL PALACIO MUNICIPAL	0.00	812,054.35	0.46	812,053.89	812,053.89	812,053.89	812,053.89	0.00	0.00	0.00
		K124-PAR- CONSTRUCCION DE PARQUE RECREATIVO SAN ANTONIO	0.00	760,058.84	3,250.92	756,807.92	756,807.92	756,807.92	756,807.92	0.00	0.00	0.00
		K129-PRO- CONSTRUCCION DE CERCA PERIMETRAL EN CANCHA DEL PARQUE EN LA COLONIA BENITO JUAREZ	0.00	260,522.34	1,728.41	258,793.93	258,793.93	258,793.93	258,793.93	0.00	0.00	0.00
		K130-PRO- REHABILITACION DE FACHADA A BASE DE APLANADO EN EL PALACIO DE LOS DEPORTES "EL CHONTAL"	0.00	693,109.57	2,542.92	690,566.65	690,566.65	690,566.65	690,566.65	0.00	0.00	0.00
		K148-PRO- REHABILITACION DE LA CASA DEL PUEBLO EN LA CIUDAD DE CUNDUACAN, DEL MUNICIPIO DE CUNDUACAN, TABASCO.	0.00	999,067.90	999,067.90	0.00	0.00	0.00	0.00	0.00	0.00	0.00
		K159-FEIEF REHABILITACION GENERAL DE CENTRO DE DESARROLLO COMUNITARIO	0.00	380,594.64	2,031.92	378,562.72	378,562.72	378,562.72	378,562.72	0.00	0.00	0.00
		K169-PAR- REHABILITACION DE LA CASA DEL PUEBLO EN LA CIUDAD DE CUNDUACAN, DEL MUNICIPIO DE CUNDUACAN, TABASCO	0.00	1,394,632.99	1,203.47	1,393,429.52	1,393,429.52	1,393,429.52	1,393,429.52	0.00	0.00	0.00
		K170-PRO- CONSTRUCCION DE LOCALES PARA LOS COMERCIOS UBICADOS EN LA ANTOJERIA CUNDUACANENSE	0.00	889,542.91	5,033.24	884,509.67	884,509.67	884,509.67	884,509.67	0.00	0.00	0.00
		K171-FIII CONSTRUCCION DE MURO FIRME PARA VIVIENDA DE 5.60 X 5.60 M.	0.00	127,088.28	1,179.40	125,908.88	125,908.88	125,908.88	125,908.88	0.00	0.00	0.00
		K172-FIII CONSTRUCCION DE MURO FIRME PARA VIVIENDA DE 5.60 X 5.60 M.	0.00	127,088.28	1,179.40	125,908.88	125,908.88	125,908.88	125,908.88	0.00	0.00	0.00
		K173-FIII CONSTRUCCION DE MURO FIRME PARA VIVIENDA DE 5.60 X 5.60 M.	0.00	63,544.14	589.71	62,954.43	62,954.43	62,954.43	62,954.43	0.00	0.00	0.00
		K174-FIII CONSTRUCCION DE MURO FIRME PARA VIVIENDA DE 5.60 X 5.60 M.	0.00	127,088.28	1,179.40	125,908.88	125,908.88	125,908.88	125,908.88	0.00	0.00	0.00
		K175-FIII CONSTRUCCION DE MURO FIRME PARA VIVIENDA DE 5.60 X 5.60 M.	0.00	63,544.14	589.72	62,954.42	62,954.42	62,954.42	62,954.42	0.00	0.00	0.00
		K176-FIII CONSTRUCCION DE MURO FIRME PARA VIVIENDA DE 5.60 X 5.60 M.	0.00	63,544.14	589.72	62,954.42	62,954.42	62,954.42	62,954.42	0.00	0.00	0.00
		K177-FIII CONSTRUCCION DE MURO FIRME PARA VIVIENDA DE 5.60 X 5.60 M.	0.00	63,544.14	589.72	62,954.42	62,954.42	62,954.42	62,954.42	0.00	0.00	0.00
		K178-FIII CONSTRUCCION DE MURO FIRME PARA VIVIENDA DE 5.60 X 5.60 M.	0.00	63,544.14	589.72	62,954.42	62,954.42	62,954.42	62,954.42	0.00	0.00	0.00
		K179-FIII CONSTRUCCION DE MURO FIRME PARA VIVIENDA DE 5.60 X 5.60 M.	0.00	317,720.70	2,948.50	314,772.20	314,772.20	314,772.20	314,772.20	0.00	0.00	0.00
		K180-FIII CONSTRUCCION DE MURO FIRME PARA VIVIENDA DE 5.60 X 5.60 M.	0.00	127,088.28	1,179.40	125,908.88	125,908.88	125,908.88	125,908.88	0.00	0.00	0.00
		K181-FIII CONSTRUCCION DE MURO FIRME PARA VIVIENDA DE 5.60 X 5.60 M.	0.00	190,632.42	1,769.10	188,863.32	188,863.32	188,863.32	188,863.32	0.00	0.00	0.00
		K182-FIII CONSTRUCCION DE MURO FIRME PARA VIVIENDA DE 5.60 X 5.60 M.	0.00	190,632.42	1,769.10	188,863.32	188,863.32	188,863.32	188,863.32	0.00	0.00	0.00
		K183-FIII CONSTRUCCION DE MURO FIRME PARA VIVIENDA DE 5.60 X 5.60 M.	0.00	63,544.14	589.72	62,954.42	62,954.42	62,954.42	62,954.42	0.00	0.00	0.00
		K184-FIII CONSTRUCCION DE MURO FIRME PARA VIVIENDA DE 5.60 X 5.60 M.	0.00	127,088.28	1,179.40	125,908.88	125,908.88	125,908.88	125,908.88	0.00	0.00	0.00
		K186-FIII CONSTRUCCION DE MURO FIRME PARA VIVIENDA DE 5.60 X 5.60 M.	0.00	190,632.42	1,769.10	188,863.32	188,863.32	188,863.32	188,863.32	0.00	0.00	0.00

MUNICIPIO DE CUNDUACAN, TABASCO.
GASTO POR CATEGORIA PROGRAMATICA
EJERCICIO: 2021 CORTE DEL 01 DE ENERO AL 31 DE DICIEMBRE

P.P	U.R.	Descripción	Autorizado	Adecuaciones		Modificado	Devengado	Ejercido	Pagado	Saldos		
				Ampliaciones	Reducciones					SubEjercicio	Por Devengar	Devengado por Ejercer
		K187-FIII CONSTRUCCION DE MURO FIRME PARA VIVIENDA DE 5.60 X 5.60 M.	0.00	63,544.14	589.71	62,954.43	62,954.43	62,954.43	62,954.43	0.00	0.00	0.00
		K189-FIII CONSTRUCCION DE MURO FIRME PARA VIVIENDA DE 5.60 X 5.60 M.	0.00	127,088.28	330.05	126,758.23	126,758.23	126,758.23	126,758.23	0.00	0.00	0.00
		K190-FIII CONSTRUCCION DE MURO FIRME PARA VIVIENDA DE 5.60 X 5.60 M.	0.00	127,088.28	330.05	126,758.23	126,758.23	126,758.23	126,758.23	0.00	0.00	0.00
		K191-FIII CONSTRUCCION DE MURO FIRME PARA VIVIENDA DE 5.60 X 5.60 M.	0.00	63,544.14	165.02	63,379.12	63,379.12	63,379.12	63,379.12	0.00	0.00	0.00
		K192-FIII CONSTRUCCION DE MURO FIRME PARA VIVIENDA DE 5.60 X 5.60 M.	0.00	63,544.14	165.02	63,379.12	63,379.12	63,379.12	63,379.12	0.00	0.00	0.00
		K193-FIII CONSTRUCCION DE MURO FIRME PARA VIVIENDA DE 5.60 X 5.60 M.	0.00	63,544.14	165.02	63,379.12	63,379.12	63,379.12	63,379.12	0.00	0.00	0.00
		K194-FIII CONSTRUCCION DE MURO FIRME PARA VIVIENDA DE 5.60 X 5.60 M.	0.00	63,544.14	165.02	63,379.12	63,379.12	63,379.12	63,379.12	0.00	0.00	0.00
		K195-FIII CONSTRUCCION DE MURO FIRME PARA VIVIENDA DE 5.60 X 5.60 M.	0.00	127,088.28	330.05	126,758.23	126,758.23	126,758.23	126,758.23	0.00	0.00	0.00
		K196-FIII CONSTRUCCION DE MURO FIRME PARA VIVIENDA DE 5.60 X 5.60 M.	0.00	127,088.28	330.05	126,758.23	126,758.23	126,758.23	126,758.23	0.00	0.00	0.00
		K197-FIII CONSTRUCCION DE MURO FIRME PARA VIVIENDA DE 5.60 X 5.60 M.	0.00	127,088.28	330.05	126,758.23	126,758.23	126,758.23	126,758.23	0.00	0.00	0.00
		K198-FIII CONSTRUCCION DE MURO FIRME PARA VIVIENDA DE 5.60 X 5.60 M.	0.00	127,088.28	330.05	126,758.23	126,758.23	126,758.23	126,758.23	0.00	0.00	0.00
		K199-FIII CONSTRUCCION DE MURO FIRME PARA VIVIENDA DE 5.60 X 5.60 M.	0.00	127,088.28	330.05	126,758.23	126,758.23	126,758.23	126,758.23	0.00	0.00	0.00
		K200-FIII CONSTRUCCION DE MURO FIRME PARA VIVIENDA DE 5.60 X 5.60 M.	0.00	127,088.28	330.05	126,758.23	126,758.23	126,758.23	126,758.23	0.00	0.00	0.00
		K202-FIII CONSTRUCCION DE MURO FIRME PARA VIVIENDA DE 5.60 X 5.60 M.	0.00	127,088.28	1,179.40	125,908.88	125,908.88	125,908.88	125,908.88	0.00	0.00	0.00
		K205-FIII CONSTRUCCION DE MURO FIRME PARA VIVIENDA DE 5.60 X 5.60 M.	0.00	190,632.42	550.41	190,082.01	190,082.01	190,082.01	190,082.01	0.00	0.00	0.00
		K206-FIII CONSTRUCCION DE MURO FIRME PARA VIVIENDA DE 5.60 X 5.60 M.	0.00	63,544.14	181.30	63,362.84	63,362.84	63,362.84	63,362.84	0.00	0.00	0.00
		K207-FIII CONSTRUCCION DE MURO FIRME PARA VIVIENDA DE 5.60 X 5.60 M.	0.00	127,088.28	369.11	126,719.17	126,719.17	126,719.17	126,719.17	0.00	0.00	0.00
		K208-FIII CONSTRUCCION DE MURO FIRME PARA VIVIENDA DE 5.60 X 5.60 M.	0.00	190,632.42	550.41	190,082.01	190,082.01	190,082.01	190,082.01	0.00	0.00	0.00
		K209-FIII CONSTRUCCION DE MURO FIRME PARA VIVIENDA DE 5.60 X 5.60 M.	0.00	127,088.28	369.11	126,719.17	126,719.17	126,719.17	126,719.17	0.00	0.00	0.00
		K210-FIII CONSTRUCCION DE MURO FIRME PARA VIVIENDA DE 5.60 X 5.60 M.	0.00	190,632.42	1,769.10	188,863.32	188,863.32	188,863.32	188,863.32	0.00	0.00	0.00
		K211-FIII CONSTRUCCION DE MURO FIRME PARA VIVIENDA DE 5.60 X 5.60 M.	0.00	63,544.14	589.71	62,954.43	62,954.43	62,954.43	62,954.43	0.00	0.00	0.00
		K212-FIII CONSTRUCCION DE MURO FIRME PARA VIVIENDA DE 5.60 X 5.60 M.	0.00	317,720.70	2,948.51	314,772.19	314,772.19	314,772.19	314,772.19	0.00	0.00	0.00
		K213-FIII CONSTRUCCION DE MURO FIRME PARA VIVIENDA DE 5.60 X 5.60 M.	0.00	63,544.14	181.30	63,362.84	63,362.84	63,362.84	63,362.84	0.00	0.00	0.00
		K214-FIII CONSTRUCCION DE MURO FIRME PARA VIVIENDA DE 5.60 X 5.60 M.	0.00	254,176.56	738.18	253,438.38	253,438.38	253,438.38	253,438.38	0.00	0.00	0.00
		K215-FIII CONSTRUCCION DE MURO FIRME PARA VIVIENDA DE 5.60 X 5.60 M.	0.00	127,088.28	759.74	126,328.54	126,328.54	126,328.54	126,328.54	0.00	0.00	0.00
		K216-FIII CONSTRUCCION DE MURO FIRME PARA VIVIENDA DE 5.60 X 5.60 M.	0.00	63,544.14	181.30	63,362.84	63,362.84	63,362.84	63,362.84	0.00	0.00	0.00
		K217-FIII CONSTRUCCION DE MURO FIRME PARA VIVIENDA DE 5.60 X 5.60 M.	0.00	190,632.42	7,657.45	182,974.97	182,974.97	182,974.97	182,974.97	0.00	0.00	0.00
		K218-FIII CONSTRUCCION DE MURO FIRME PARA VIVIENDA DE 5.60 X 5.60 M.	0.00	127,088.28	759.74	126,328.54	126,328.54	126,328.54	126,328.54	0.00	0.00	0.00
		K219-FIII CONSTRUCCION DE MURO FIRME PARA VIVIENDA DE 5.60 X 5.60 M.	0.00	63,544.14	181.30	63,362.84	63,362.84	63,362.84	63,362.84	0.00	0.00	0.00
		K220-FIII CONSTRUCCION DE MURO FIRME PARA VIVIENDA DE 5.60 X 5.60 M.	0.00	190,632.42	545.32	190,087.10	190,087.10	190,087.10	190,087.10	0.00	0.00	0.00
		K221-FIII CONSTRUCCION DE MURO FIRME PARA VIVIENDA DE 5.60 X 5.60 M.	0.00	127,088.28	369.11	126,719.17	126,719.17	126,719.17	126,719.17	0.00	0.00	0.00
		K222-FIII CONSTRUCCION DE MURO FIRME PARA VIVIENDA DE 5.60 X 5.60 M.	0.00	317,720.70	919.48	316,801.22	316,801.22	316,801.22	316,801.22	0.00	0.00	0.00
		K223-FIII CONSTRUCCION DE MURO FIRME PARA VIVIENDA DE 5.60 X 5.60 M.	0.00	444,808.98	1,288.59	443,520.39	443,520.39	443,520.39	443,520.39	0.00	0.00	0.00
		K224-FIII CONSTRUCCION DE MURO FIRME PARA VIVIENDA DE 5.60 X 5.60 M.	0.00	317,720.70	919.48	316,801.22	316,801.22	316,801.22	316,801.22	0.00	0.00	0.00
		K225-FIII CONSTRUCCION DE MURO FIRME PARA VIVIENDA DE 5.60 X 5.60 M.	0.00	317,720.70	919.48	316,801.22	316,801.22	316,801.22	316,801.22	0.00	0.00	0.00
		K226-FIII CONSTRUCCION DE MURO FIRME PARA VIVIENDA DE 5.60 X 5.60 M.	0.00	254,176.56	4,575.30	249,601.26	249,601.26	249,601.26	249,601.26	0.00	0.00	0.00
		K227-FIII CONSTRUCCION DE MURO FIRME PARA VIVIENDA DE 5.60 X 5.60 M.	0.00	254,176.56	738.18	253,438.38	253,438.38	253,438.38	253,438.38	0.00	0.00	0.00
		K228-FIII CONSTRUCCION DE MURO FIRME PARA VIVIENDA DE 5.60 X 5.60 M.	0.00	127,088.28	1,179.40	125,908.88	125,908.88	125,908.88	125,908.88	0.00	0.00	0.00
		K229-FIII CONSTRUCCION DE MURO FIRME PARA VIVIENDA DE 5.60 X 5.60 M.	0.00	127,088.28	1,179.40	125,908.88	125,908.88	125,908.88	125,908.88	0.00	0.00	0.00
		K230-FIII CONSTRUCCION DE MURO FIRME PARA VIVIENDA DE 5.60 X 5.60 M.	0.00	127,088.28	1,179.40	125,908.88	125,908.88	125,908.88	125,908.88	0.00	0.00	0.00
		K231-FIII CONSTRUCCION DE MURO FIRME PARA VIVIENDA DE 5.60 X 5.60 M.	0.00	63,544.14	589.71	62,954.43	62,954.43	62,954.43	62,954.43	0.00	0.00	0.00
		K232-FIII CONSTRUCCION DE MURO FIRME PARA VIVIENDA DE 5.60 X 5.60 M.	0.00	127,088.28	1,179.40	125,908.88	125,908.88	125,908.88	125,908.88	0.00	0.00	0.00
		K233-FIII CONSTRUCCION DE MURO FIRME PARA VIVIENDA DE 5.60 X 5.60 M.	0.00	127,088.28	1,179.40	125,908.88	125,908.88	125,908.88	125,908.88	0.00	0.00	0.00
		K234-FIII CONSTRUCCION DE MURO FIRME PARA VIVIENDA DE 5.60 X 5.60 M.	0.00	127,088.28	1,179.40	125,908.88	125,908.88	125,908.88	125,908.88	0.00	0.00	0.00
		K235-FIII CONSTRUCCION DE MURO FIRME PARA VIVIENDA DE 5.60 X 5.60 M.	0.00	63,544.14	589.71	62,954.43	62,954.43	62,954.43	62,954.43	0.00	0.00	0.00

MUNICIPIO DE CUNDUACAN, TABASCO.
GASTO POR CATEGORIA PROGRAMATICA
EJERCICIO: 2021 CORTE DEL 01 DE ENERO AL 31 DE DICIEMBRE

P.P	U.R.	Descripción	Autorizado	Adecuaciones		Modificado	Devengado	Ejercido	Pagado	Saldo		
				Ampliaciones	Reducciones					SubEjercicio	Por Devengar	Devengado por Ejercer
	K236-FIII	CONSTRUCCION DE MURO FIRME PARA VIVIENDA DE 5.60 X 5.60 M.	0.00	190,632.42	1,769.10	188,863.32	188,863.32	188,863.32	188,863.32	0.00	0.00	0.00
	K237-FIII	CONSTRUCCION DE MURO FIRME PARA VIVIENDA DE 5.60 X 5.60 M.	0.00	63,544.14	589.71	62,954.43	62,954.43	62,954.43	62,954.43	0.00	0.00	0.00
	K239-PRO	REHABILITACION GENERAL DE CENTRO DE DESARROLLO COMUNITARIO	0.00	336,583.18	5,104.37	331,478.81	331,478.81	331,478.81	331,478.81	0.00	0.00	0.00
	K242-PAR	REHABILITACION GENERAL DE CENTRO DE DESARROLLO COMUNITARIO	0.00	726,336.75	5,162.08	721,174.67	721,174.67	721,174.67	721,174.67	0.00	0.00	0.00
	K248-PRO	REHABILITACION DEL LIENZO CHARRO	0.00	1,111,661.38	5,806.19	1,105,855.19	1,105,855.19	1,105,855.19	1,105,855.19	0.00	0.00	0.00
	K251-PAR	CONSTRUCCION DE CUBO DE ELEVADOR	0.00	1,183,577.59	17,674.14	1,165,903.45	1,165,903.45	1,165,903.45	1,165,903.45	0.00	0.00	0.00
	K265-FIII	CONSTRUCCION DE MURO FIRME PARA VIVIENDA DE 5.60 X 5.60 M.	0.00	444,808.98	1,747.50	443,061.48	443,061.48	443,061.48	443,061.48	0.00	0.00	0.00
	K266-FIII	CONSTRUCCION DE MURO FIRME PARA VIVIENDA DE 5.60 X 5.60 M.	0.00	317,720.70	1,248.20	316,472.50	316,472.50	316,472.50	316,472.50	0.00	0.00	0.00
	K267-FIII	CONSTRUCCION DE MURO FIRME PARA VIVIENDA DE 5.60 X 5.60 M.	0.00	127,088.28	499.28	126,589.00	126,589.00	126,589.00	126,589.00	0.00	0.00	0.00
	K268-FIII	CONSTRUCCION DE MURO FIRME PARA VIVIENDA DE 5.60 X 5.60 M.	0.00	254,176.56	998.57	253,177.99	253,177.99	253,177.99	253,177.99	0.00	0.00	0.00
	K269-FIII	CONSTRUCCION DE MURO FIRME PARA VIVIENDA DE 5.60 X 5.60 M.	0.00	190,632.42	748.92	189,883.50	189,883.50	189,883.50	189,883.50	0.00	0.00	0.00
	K270-FIII	CONSTRUCCION DE MURO FIRME PARA VIVIENDA DE 5.60 X 5.60 M.	0.00	63,544.14	249.64	63,294.50	63,294.50	63,294.50	63,294.50	0.00	0.00	0.00
	K278-PAR	CONSTRUCCION DE CERCA PERIMETRAL A BASE DE REJACERO EN EL LIENZO CHARRO	0.00	678,965.71	3,359.29	675,606.42	675,606.42	675,606.42	675,606.42	0.00	0.00	0.00
	K328-PAR	MANTENIMIENTO GENERAL NUCLEO DE SERVICIOS SANITARIOS CENTRAL CAMIONERA	0.00	682,992.14	13,156.97	669,835.17	669,835.17	669,835.17	669,835.17	0.00	0.00	0.00
	K329-PAR	MANTENIMIENTO CORRECTIVO EN AZOTEA DEL PALACIO MUNICIPAL	0.00	421,513.09	1,549.07	419,964.02	419,964.02	419,964.02	419,964.02	0.00	0.00	0.00
	K330-PAR	MANTENIMIENTO CORRECTIVO EN AZOTEA DEL EDIFICIO ADMINISTRATIVO ATENAS	0.00	174,449.83	1,764.43	172,685.40	0.00	0.00	0.00	172,685.40	172,685.40	0.00
	K331-FIII	CONSTRUCCION DE TECHO FIRME EN VIVIENDA A BASE DE LAMINA ACANALADA ZINTRO ALUM DE 6.10 M	0.00	121,497.75	171.73	121,326.02	121,326.02	121,326.02	121,326.02	0.00	0.00	0.00
	K332-FIII	CONSTRUCCION DE TECHO FIRME EN VIVIENDA A BASE DE LAMINA ACANALADA ZINTRO ALUM DE 6.10 M	0.00	534,590.10	643.93	533,946.17	533,946.17	533,946.17	533,946.17	0.00	0.00	0.00
	K333-FIII	CONSTRUCCION DE TECHO FIRME EN VIVIENDA A BASE DE LAMINA ACANALADA ZINTRO ALUM DE 6.10 M (FRACC. LOMA BONITA)	0.00	48,599.10	58.16	48,540.94	48,540.94	48,540.94	48,540.94	0.00	0.00	0.00
	K334-FIII	CONSTRUCCION DE TECHO FIRME EN VIVIENDA A BASE DE LAMINA ACANALADA ZINTRO ALUM DE 6.10 M (COL. HOMBRES ILUSTRES)	0.00	145,797.30	178.67	145,618.63	145,618.63	145,618.63	145,618.63	0.00	0.00	0.00
	K335-FIII	CONSTRUCCION DE TECHO FIRME EN VIVIENDA A BASE DE LAMINA ACANALADA ZINTRO ALUM DE 6.10 M	0.00	291,594.60	353.14	291,241.46	291,241.46	291,241.46	291,241.46	0.00	0.00	0.00
	K336-FIII	CONSTRUCCION DE TECHO FIRME EN VIVIENDA A BASE DE LAMINA ACANALADA ZINTRO ALUM DE 6.10 M (COL. LA OBRERA)	0.00	24,299.55	29.08	24,270.47	24,270.47	24,270.47	24,270.47	0.00	0.00	0.00
	K337-FIII	CONSTRUCCION DE TECHO FIRME EN VIVIENDA A BASE DE LAMINA ACANALADA ZINTRO ALUM DE 6.10 M (COL. ALIANZA POR EL CAMBIO)	0.00	437,391.90	527.62	436,864.28	436,864.28	436,864.28	436,864.28	0.00	0.00	0.00
	K338-FIII	CONSTRUCCION DE TECHO FIRME EN VIVIENDA A BASE DE LAMINA ACANALADA ZINTRO ALUM DE 6.10 M (FRACC. LAS FINCAS)	0.00	72,898.65	87.24	72,811.41	72,811.41	72,811.41	72,811.41	0.00	0.00	0.00
	K339-FIII	CONSTRUCCION DE TECHO FIRME EN VIVIENDA A BASE DE LAMINA ACANALADA ZINTRO ALUM DE 6.10 M (FRACC. SAN ANTONIO)	0.00	145,797.30	178.67	145,618.63	145,618.63	145,618.63	145,618.63	0.00	0.00	0.00
	K340-FIII	CONSTRUCCION DE TECHO FIRME EN VIVIENDA A BASE DE LAMINA ACANALADA ZINTRO ALUM DE 6.10 M (COL. EL CRISTAL)	0.00	242,995.50	294.99	242,700.51	242,700.51	242,700.51	242,700.51	0.00	0.00	0.00
	K341-FIII	CONSTRUCCION DE TECHO FIRME EN VIVIENDA A BASE DE LAMINA ACANALADA ZINTRO ALUM DE 6.10 M (COL. CECONCA)	0.00	48,599.10	58.16	48,540.94	48,540.94	48,540.94	48,540.94	0.00	0.00	0.00
	K342-FIII	CONSTRUCCION DE TECHO FIRME EN VIVIENDA A BASE DE LAMINA ACANALADA ZINTRO ALUM DE 6.10 M (COL. EMILIANO ZAPATA)	0.00	72,898.65	87.24	72,811.41	72,811.41	72,811.41	72,811.41	0.00	0.00	0.00
	K343-FIII	CONSTRUCCION DE TECHO FIRME EN VIVIENDA A BASE DE LAMINA ACANALADA ZINTRO ALUM DE 6.10 M (COL. ABRAHAM DE LA CRUZ)	0.00	218,695.95	265.91	218,430.04	218,430.04	218,430.04	218,430.04	0.00	0.00	0.00
	K344-FIII	CONSTRUCCION DE TECHO FIRME EN VIVIENDA A BASE DE LAMINA ACANALADA ZINTRO ALUM DE 6.10 M	0.00	1,214,977.50	1,458.14	1,213,519.36	1,213,519.36	1,213,519.36	1,213,519.36	0.00	0.00	0.00
	K359-FIII	CONSTRUCCION DE TECHO FIRME EN VIVIENDA A BASE DE LAMINA ACANALADA ZINTRO ALUM DE 6.10 M	0.00	24,299.57	481.58	23,817.99	0.00	0.00	0.00	23,817.99	23,817.99	0.00

MUNICIPIO DE CUNDUACAN, TABASCO.
GASTO POR CATEGORIA PROGRAMATICA
EJERCICIO: 2021 CORTE DEL 01 DE ENERO AL 31 DE DICIEMBRE

P.P	U.R.	Descripción	Autorizado	Adecuaciones		Modificado	Devengado	Ejercido	Pagado	Saldos		
				Ampliaciones	Reducciones					SubEjercicio	Por Devengar	Devengado por Ejercer
		K360-FIII- CONSTRUCCION DE PISO FIRME EN VIVIENDA	0.00	17,742.90	503.30	17,239.60	0.00	0.00	0.00	17,239.60	17,239.60	0.00
		K363-PAR REMODELACION Y MANTENIMIENTO DE OFICINA DEL H. AYUNTAMIENTO DE CUNDUACAN, TABASCO	0.00	265,151.92	0.00	265,151.92	0.00	0.00	0.00	265,151.92	0.00	0.00
		K366-PRO CONSTRUCCION DE CASETA DE CONTROL EN LA CENTRAL CAMIONERA	0.00	103,763.32	0.00	103,763.32	0.00	0.00	0.00	103,763.32	0.00	0.00
		K367-PRO AMPLIACION DE BAÑO PARA PERSONAS CON DIVERSIDAD FUNCIONAL. UBR	0.00	70,652.02	0.00	70,652.02	0.00	0.00	0.00	70,652.02	0.00	0.00
		K371-FEIEF MANTENIMIENTO GENERAL DEL CENDI	0.00	731,076.00	4,029.74	727,046.26	0.00	0.00	0.00	727,046.26	727,046.26	0.00
		K375-HM MANTENIMIENTO EN OFICINAS DE PROTECCION CIVIL MUNICIPAL	0.00	18,808.32	500.00	18,308.32	0.00	0.00	0.00	18,308.32	18,308.32	0.00
		K002-PRO ADQUISICIÓN DE BIENES DE TECNOLOGÍA DE LA INFORMACIÓN	100,000.00	199,057.28	138,057.40	160,999.88	160,999.88	160,999.88	160,999.88	0.00	0.00	0.00
		K006-PRO ADQUISICION DE MOBILIARIO, EQUIPOS Y HERRAMIENTAS DIVERSAS	0.00	250,540.68	48,211.52	202,329.16	202,329.16	202,329.16	202,329.16	0.00	0.00	0.00
		K014-PRO ADQUISICION DE CAMIONETA TIPO ESTACAS	0.00	450,000.00	450,000.00	0.00	0.00	0.00	0.00	0.00	0.00	0.00
		K017-PRO- ADQUISICION DE MOBILIARIO Y EQUIPO DE ADMINISTRACION	0.00	49,371.13	18,373.62	30,997.51	30,997.51	30,997.51	30,997.51	0.00	0.00	0.00
		K018-PAR- ADQUISICION DE MOBILIARIO Y EQUIPO DE ADMINISTRACION	0.00	57,871.65	20,000.00	37,871.65	37,871.65	37,871.65	37,871.65	0.00	0.00	0.00
		K247-FIV SEÑALAMIENTO DE FLUJO DE TRANSITO EN LA CIUDAD	0.00	174,000.00	0.00	174,000.00	174,000.00	174,000.00	174,000.00	0.00	0.00	0.00
		K019-PRO ADQUISICION DE NACIMIENTO DE FIBRA DE VIDRIO	0.00	99,760.00	58,000.00	41,760.00	41,760.00	41,760.00	41,760.00	0.00	0.00	0.00
		K020-PRO ADQUISICION DE MAQUINA DE NIEVE ARTIFICIAL	0.00	46,400.00	27,840.00	18,560.00	18,560.00	18,560.00	18,560.00	0.00	0.00	0.00
L002		RESPONSABILIDADES, RESOLUCIONES JUDICIALES Y PAGO DE LIQUIDACIONES	0.00	2,072,700.61	299,833.43	1,772,867.18	1,772,867.18	1,772,867.18	1,772,867.18	0.00	0.00	0.00
		L002-FIV EROGACIONES POR RESOLUCIONES POR AUTORIDAD COMPETENTE	0.00	2,072,700.61	299,833.43	1,772,867.18	1,772,867.18	1,772,867.18	1,772,867.18	0.00	0.00	0.00
M001		ACTIVIDADES DE APOYO ADMINISTRATIVO	194,782,252.54	101,351,190.69	105,334,606.76	190,798,836.47	190,798,836.47	190,798,836.47	190,798,836.47	0.00	0.00	0.00
		M001-PAR GASTO DE OPERACIÓN DE LA PRESIDENCIA MUNICIPAL	2,709,972.17	2,513,132.83	1,516,060.95	3,707,044.05	3,707,044.05	3,707,044.05	3,707,044.05	0.00	0.00	0.00
		M002-PAR GASTO DE OPERACIÓN DE LA SECRETARIA DEL AYUNTAMIENTO	19,550,087.17	11,574,729.71	10,652,791.02	20,472,025.86	20,472,025.86	20,472,025.86	20,472,025.86	0.00	0.00	0.00
		M012-PAR GASTO DE OPERACIÓN DEL REGISTRO CIVIL No.1	6,422,028.78	2,860,011.65	3,190,248.21	6,091,792.22	6,091,792.22	6,091,792.22	6,091,792.22	0.00	0.00	0.00
		M013-PAR GASTO DE OPERACIÓN DEL REGISTRO CIVIL No.2.	2,605,005.50	1,202,499.88	1,387,243.15	2,420,262.23	2,420,262.23	2,420,262.23	2,420,262.23	0.00	0.00	0.00
		M014-PAR GASTO DE OPERACIÓN DE LA UNIDAD DE PROTECCIÓN CIVIL.	10,371,807.38	4,699,690.69	5,494,495.32	9,577,002.75	9,577,002.75	9,577,002.75	9,577,002.75	0.00	0.00	0.00
		M015-PAR GASTO DE OPERACIÓN DE LA COORDINACIÓN DE DELEGADOS	1,454,412.30	570,838.94	708,560.21	1,316,691.03	1,316,691.03	1,316,691.03	1,316,691.03	0.00	0.00	0.00
		M003-PAR GASTO DE OPERACIÓN DE LA DIRECCIÓN DE DESARROLLO MUNICIPAL.	6,336,847.39	3,047,339.74	3,425,350.13	5,958,837.00	5,958,837.00	5,958,837.00	5,958,837.00	0.00	0.00	0.00
		M004-PAR GASTO DE OPERACIÓN DE LA DIRECCIÓN DE FOMENTO ECONÓMICO Y TURISMO.	3,893,366.68	2,394,705.88	2,543,066.76	3,745,005.80	3,745,005.80	3,745,005.80	3,745,005.80	0.00	0.00	0.00
		M005-PAR GASTO DE OPERACIÓN DE LA DIRECCIÓN DE OBRAS, ORDENAMIENTO TERRITORIAL Y SERVICIOS MUNICIPALES.	27,170,272.05	12,783,363.29	14,414,114.55	25,539,520.79	25,539,520.79	25,539,520.79	25,539,520.79	0.00	0.00	0.00
		M025-FISM GASTOS INDIRECTOS DEL FISM	0.00	896,713.76	158,608.25	738,105.51	738,105.51	738,105.51	738,105.51	0.00	0.00	0.00
		M006-PAR GASTO DE OPERACIÓN DE LA DIRECCIÓN DE EDUCACIÓN, CULTURA Y RECREACIÓN (DECUR)	6,464,362.47	3,288,919.54	3,959,849.33	5,793,432.68	5,793,432.68	5,793,432.68	5,793,432.68	0.00	0.00	0.00
		M016-PAR GASTO DE OPERACIÓN DE LA CASA DE LA CULTURA	8,570,553.13	3,497,731.10	4,223,018.26	7,845,265.97	7,845,265.97	7,845,265.97	7,845,265.97	0.00	0.00	0.00
		M017-PAR GASTO DE OPERACIÓN DEL DEPARTAMENTO DE BIBLIOTECAS	6,389,378.71	3,207,229.26	3,334,169.85	6,262,438.12	6,262,438.12	6,262,438.12	6,262,438.12	0.00	0.00	0.00
		M007-PAR GASTO DE OPERACIÓN DE LA DIRECCIÓN DE ADMINISTRACIÓN.	49,278,063.62	20,866,824.62	23,772,730.02	46,372,158.22	46,372,158.22	46,372,158.22	46,372,158.22	0.00	0.00	0.00
		M022-PRO GASTOS DE OPERACIÓN DE ADMINISTRACIÓN	9,542,000.00	6,126,729.16	6,949,498.22	8,719,230.94	8,719,230.94	8,719,230.94	8,719,230.94	0.00	0.00	0.00
		M023-PRO MANTENIMIENTO DE MAQUINARIA PESADA	1,400,000.00	973,615.00	1,240,303.40	1,133,311.60	1,133,311.60	1,133,311.60	1,133,311.60	0.00	0.00	0.00
		M026-FIV GASTO DE OPERACION DE LA DIRECCION DE ADMINISTRACION (FIV)	0.00	4,406,435.00	571,922.00	3,834,513.00	3,834,513.00	3,834,513.00	3,834,513.00	0.00	0.00	0.00
		M027-SDR APORTACION SEDENER COMBUSTIBLE	0.00	2,179,000.00	0.00	2,179,000.00	2,179,000.00	2,179,000.00	2,179,000.00	0.00	0.00	0.00
		L001-PAR EROGACIONES POR RESOLUCIONES POR AUTORIDAD COMPETENTE	1,000,000.00	2,673,063.00	2,550,163.30	1,122,899.70	1,122,899.70	1,122,899.70	1,122,899.70	0.00	0.00	0.00
		M008-PAR GASTO DE OPERACIÓN DE LA DIRECCIÓN DE ASUNTOS JURÍDICOS	4,639,564.81	1,083,937.48	1,977,413.69	3,746,088.60	3,746,088.60	3,746,088.60	3,746,088.60	-0.00	0.00	0.00
		M009-PAR GASTO DE OPERACIÓN DE LA DIRECCIÓN DE ATENCIÓN CIUDADANA.	2,994,016.58	1,153,239.57	1,685,093.75	2,462,162.40	2,462,162.40	2,462,162.40	2,462,162.40	0.00	0.00	0.00
		M010-PAR GASTO DE OPERACIÓN DE LA DIRECCIÓN DE ATENCIÓN A LA MUJER.	1,690,068.09	597,323.82	723,860.35	1,563,531.56	1,563,531.56	1,563,531.56	1,563,531.56	0.00	0.00	0.00

MUNICIPIO DE CUNDUACAN, TABASCO.
GASTO POR CATEGORIA PROGRAMATICA
EJERCICIO: 2021 CORTE DEL 01 DE ENERO AL 31 DE DICIEMBRE

P.P	U.R.	Descripción	Autorizado	Adecuaciones		Modificado	Devengado	Ejercido	Pagado	Saldos		
				Ampliaciones	Reducciones					SubEjercicio	Por Devengar	Devengado por Ejercer
	M011-PAR	GASTO DE OPERACIÓN DE LA DIRECCIÓN DE PROTECCIÓN AMBIENTAL Y DESARROLLO SUSTENTABLE.	1,749,644.07	757,829.97	851,323.60	1,656,150.44	1,656,150.44	1,656,150.44	1,656,150.44	0.00	0.00	0.00
	M018-PAR	GASTO DE OPERACIÓN DE LA COORDINACIÓN DEL DIF MUNICIPAL.	9,500,448.86	3,642,554.17	4,503,767.55	8,639,235.48	8,639,235.48	8,639,235.48	8,639,235.48	-0.00	0.00	0.00
	M019-PAR	GASTO DE OPERACIÓN DE LA UNIDAD BASICA DE REHABILITACIÓN (UBR) (DIF)	3,594,809.60	1,571,951.06	1,785,807.29	3,380,953.37	3,380,953.37	3,380,953.37	3,380,953.37	0.00	0.00	0.00
	M020-PAR	GASTO DE OPERACIÓN DEL DEPARTAMENTO DE CAPACITACIÓN PARA EL TRABAJO. (DIF)	3,106,240.48	1,096,103.27	1,337,458.30	2,864,885.45	2,864,885.45	2,864,885.45	2,864,885.45	0.00	0.00	0.00
	M021-PAR	GASTO DE OPERACIÓN DEL CENDI MUNICIPAL.	3,929,302.70	1,685,678.30	1,957,689.30	3,657,291.70	3,657,291.70	3,657,291.70	3,657,291.70	0.00	0.00	0.00
	M024-PRO	GASTO DE OPERACIÓN DEL CENDI MUNICIPAL.	420,000.00	0.00	420,000.00	0.00	0.00	0.00	0.00	0.00	0.00	0.00
N001		DESASTRES NATURALES	1,000,000.00	150,000.00	931,709.99	218,290.01	218,290.01	218,290.01	218,290.01	0.00	0.00	0.00
	N001-PRO	CONTINGENCIAS CLIMATOLÓGICAS Y EPIDEMIOLÓGICAS	1,000,000.00	150,000.00	931,709.99	218,290.01	218,290.01	218,290.01	218,290.01	0.00	0.00	0.00
O001		EVALUACIÓN Y CONTROL	7,890,890.69	3,653,216.60	4,271,477.19	7,272,630.10	7,272,630.10	7,272,630.10	7,272,630.10	0.00	0.00	0.00
	O001-PAR	GASTO DE OPERACIÓN DE LA CONTRALORIA MUNICIPAL.	7,290,890.69	3,303,216.60	3,918,297.19	6,675,810.10	6,675,810.10	6,675,810.10	6,675,810.10	0.00	0.00	0.00
	O002-FIV	EVALUACIÓN AL DESEMPEÑO.	600,000.00	350,000.00	353,180.00	596,820.00	596,820.00	596,820.00	596,820.00	0.00	0.00	0.00
P009		ADMINISTRACIÓN FINANCIERA	27,316,969.35	79,777,446.33	52,761,921.08	54,332,494.60	20,499,802.24	20,499,802.24	20,499,802.24	33,832,692.36	0.00	0.00
	P001-PAR	GASTO DE OPERACIÓN DE LA DIRECCIÓN DE FINANZAS.	15,300,612.27	7,107,977.95	5,872,095.19	16,536,495.03	16,536,495.03	16,536,495.03	16,536,495.03	0.00	0.00	0.00
	P002-PAR	GASTO DE OPERACIÓN DE LA SUBDIRECCIÓN DE CATASTRO.	2,720,781.75	1,067,838.51	1,416,034.29	2,372,585.97	2,372,585.97	2,372,585.97	2,372,585.97	-0.00	0.00	0.00
	P003-PAR	GASTO DE OPERACIÓN DE LA COORDINACIÓN DE REGLAMENTOS	1,310,180.96	548,432.70	549,234.42	1,309,379.24	1,309,379.24	1,309,379.24	1,309,379.24	0.00	0.00	0.00
	P005-PRO	PROVISIONES PARA EROGACIONES CONTINGENTES	5,662,500.00	22,325,756.92	18,929,211.32	9,059,045.60	0.00	0.00	0.00	9,059,045.60	0.00	0.00
	P006-PRO	COMISIONES SOBRE EL CONVENIO DE IMPUESTO PREDIAL	500,000.00	540,480.00	759,138.00	281,342.00	281,342.00	281,342.00	281,342.00	0.00	0.00	0.00
	P007-PAR	PROVISIONES PARA EROGACIONES CONTINGENTES	1,822,894.37	34,677,364.00	14,022,113.19	22,478,145.18	0.00	0.00	0.00	22,478,145.18	0.00	0.00
	P008-RP-	PROVISIONES PARA EROGACIONES CONTINGENTES (R.P. REM-I) (OBSERVADO) PAR 2018	0.00	2,282,331.31	4,242.58	2,278,088.73	0.00	0.00	0.00	2,278,088.73	0.00	0.00
	P009-PAR-	FONDO DE INVERSION PUBLICA PRODUCTIVA PARTICIPACIONES REMANENTE 2020.	0.00	6,417,148.88	6,417,148.88	0.00	0.00	0.00	0.00	0.00	0.00	0.00
	P010-PRO-	FONDO DE INVERSION PUBLICA PRODUCTIVA INGRESOS DE GESTION REMANENTE 2020.	0.00	4,792,703.21	4,792,703.21	0.00	0.00	0.00	0.00	0.00	0.00	0.00
	P011-PAR-	PROVISIONES PARA EROGACIONES CONTINGENTES REFRENDO 2020.	0.00	15,143.19	0.00	15,143.19	0.00	0.00	0.00	15,143.19	0.00	0.00
	P012-PRO-	PROVISIONES PARA EROGACIONES CONTINGENTES (REFRENDO 2020)	0.00	2,269.66	0.00	2,269.66	0.00	0.00	0.00	2,269.66	0.00	0.00
P010		ADMINISTRACIÓN PROGRAMÁTICA Y PRESUPUESTARIA	7,282,687.02	3,697,764.12	3,608,448.54	7,372,002.60	7,372,002.60	7,372,002.60	7,372,002.60	0.00	0.00	0.00
	P004-PAR	GASTO DE OPERACIÓN DE LA DIRECCIÓN DE PROGRAMACIÓN.	7,282,687.02	3,697,764.12	3,608,448.54	7,372,002.60	7,372,002.60	7,372,002.60	7,372,002.60	0.00	0.00	0.00

L.C.P. JUAN MOISES ARIAS BLE
DIRECTOR DE PROGRAMACION

DRM. YANTZY DILLAY GARCIA CAMPOS
SINDICO DE EGRESOS

LIC. JESUS ABRAHAM CANO GONZALEZ
PRESIDENTE MUNICIPAL

MUNICIPIO DE CUNDUACAN, TABASCO.
GASTO POR PROGRAMAS Y PROYECTOS
EJERCICIO: 2021 CORTE DEL 01 DE ENERO AL 31 DE DICIEMBRE

P.P	Proy.	Descripción	Autorizado	Adecuaciones		Modificado	Devengado	Ejercido	Pagado	Subejercicio
				Ampliaciones	Reducciones					
Presupuesto Total			548,761,289.00	527,198,306.14	426,375,799.56	649,583,795.58	597,799,852.34	597,799,852.34	597,799,852.34	0.00
CC002	FONDO MUNICIPAL DE PARTICIPACIONES		0.00	2,221,262.08	2,214,533.92	6,728.16	0.00	0.00	0.00	0.00
	C001-FEIEF PROVISIONES PARA EROGACIONES CONTINGENTES (FONDO DE ESTABILIZACIÓN DE LOS INGRESOS DE LAS ENTIDADES FEDERATIVAS). (FEIEF)		0.00	2,218,739.94	2,214,533.92	4,206.02	0.00	0.00	0.00	0.00
	C002-FEIEF-REFPROVISIONES PARA EROGACIONES CONTINGENTES (REFERENDO 2020)		0.00	2,522.14	0.00	2,522.14	0.00	0.00	0.00	0.00
E019	VIGILANCIA DEL TRÁNSITO		8,365,137.62	5,325,486.10	5,388,668.68	8,301,955.04	8,157,054.60	8,157,054.60	8,157,054.60	0.00
	E002-FIV GASTO DE OPERACION DE LA DIRECCION DE TRANSITO MUNICIPAL		6,060,089.62	3,394,224.78	3,722,897.98	5,731,416.42	5,731,416.42	5,731,416.42	5,731,416.42	0.00
	E003-CONV GASTO DE OPERACION DE LA DIRECCION DE TRANSITO MUNICIPAL		2,305,048.00	1,588,405.78	1,494,342.93	2,399,110.85	2,254,210.41	2,254,210.41	2,254,210.41	0.00
	E019-CONV- GASTO DE OPERACION DE LA DIRECCION DE TRANSITO MUNICIPAL (REMA 2020)		0.00	342,855.54	171,427.77	171,427.77	171,427.77	171,427.77	171,427.77	0.00
E046	SALVAGUARDA DE LA INTEGRIDAD FISICA Y PATRIMONIAL DE LOS HABITANTES.		90,723,164.38	41,648,383.31	47,668,849.52	84,702,698.17	84,702,232.03	84,702,232.03	84,702,232.03	0.00
	E001-FIV GASTO DE OPERACIÓN DE LA DIRECCIÓN DE SEGURIDAD PÚBLICA.		90,258,864.38	37,501,790.76	44,161,110.11	83,599,545.03	83,599,545.03	83,599,545.03	83,599,545.03	0.00
	E006-FIV PROVISIONES PARA EROGACIONES CONTINGENTES		464,300.00	3,043,543.99	3,507,377.85	466.14	0.00	0.00	0.00	0.00
	E020-FEIEF GASTO DE AOPERACION DE LA DIRECCION DE ADMINISTRACION		0.00	1,103,048.56	361.56	1,102,687.00	1,102,687.00	1,102,687.00	1,102,687.00	0.00
E049	MANTENIMIENTO Y LIMPIEZA A VIALIDADES		39,920,968.95	21,027,951.54	26,249,513.79	34,699,406.70	34,699,406.70	34,699,406.70	34,699,406.70	0.00
	E008-PAR GASTO DE OPERACION DEL DEPARTAMENTO DE LIMPIA Y ORNATO.		29,728,486.44	15,863,332.19	19,501,364.92	26,090,453.71	26,090,453.71	26,090,453.71	26,090,453.71	0.00
	E010-PAR GASTOS DE OPERACIÓN DEL DEPARTAMENTO DE BACHEO.		2,279,097.52	928,737.97	1,405,152.38	1,802,683.11	1,802,683.11	1,802,683.11	1,802,683.11	0.00
	E011-PAR GASTOS DE OPERACIÓN DEL DEPARTAMENTO DE MANTENIMIENTO DE CAMINOS.		5,458,384.99	2,359,164.92	3,070,571.84	4,746,978.07	4,746,978.07	4,746,978.07	4,746,978.07	0.00
	E014-PRO MANTENIMIENTO DE DIVERSAS CALLES DE LA CIUDAD.		420,000.00	32,852.00	412,763.83	40,088.17	40,088.17	40,088.17	40,088.17	0.00
	E015-PRO PINTURA EN GUARNICIONES		150,000.00	165,224.00	134,036.82	181,187.18	181,187.18	181,187.18	181,187.18	0.00
	E017-PRO GASTOS DE OPERACIÓN DEL BASURERO MUNICIPAL.		1,885,000.00	1,678,640.46	1,725,624.00	1,838,016.46	1,838,016.46	1,838,016.46	1,838,016.46	0.00
E050	SERVICIO DE ALUMBRADO PÚBLICO		42,164,840.94	2,856,087.61	7,741,058.17	37,279,870.38	37,279,870.38	37,279,870.38	37,279,870.38	0.00
	E005-PAR GASTOS DE OPERACIÓN DEL DEPARTAMENTO DEL ALUMBRADO PÚBLICO.		38,000,000.00	1,441,922.00	5,777,483.93	33,664,438.07	33,664,438.07	33,664,438.07	33,664,438.07	0.00
	E007-PAR PAGO DEL CONSUMO DE ENERGÍA ELÉCTRICA		350,000.00	0.00	9,888.36	341,011.64	341,011.64	341,011.64	341,011.64	0.00
	E016-PRO MANTENIMIENTO DEL ALUMBRADO PUBLICO.		917,179.44	327,546.46	451,925.69	792,800.21	792,800.21	792,800.21	792,800.21	0.00
E053	SERVICIOS A RASTROS		833,179.44	308,173.58	358,497.41	782,855.61	782,855.61	782,855.61	782,855.61	0.00
	E004-PAR GASTOS DE OPERACIÓN DEL RASTRO MUNICIPAL.		84,000.00	19,372.88	93,428.28	9,944.60	9,944.60	9,944.60	9,944.60	0.00
	E013-PRO OPERACION DEL RASTRO MUNICIPAL.		4,506,150.00	1,751,928.65	2,773,267.90	3,484,810.75	3,484,810.75	3,484,810.75	3,484,810.75	0.00
E054	MANTENIMIENTO Y LIMPIEZA A ESPACIOS PÚBLICOS		3,584,650.00	1,440,754.21	1,929,738.55	3,095,665.66	3,095,665.66	3,095,665.66	3,095,665.66	0.00
	E012-PAR GASTOS DE OPERACION DEL DEPARTAMENTO DE MANTENIMIENTO DE LA UNIDAD DEPORTIVA.		300,000.00	263,409.34	210,918.91	352,490.43	352,490.43	352,490.43	352,490.43	0.00
	E018-PRO MANTENIMIENTO DE PINTURA DE EDIFICIOS PUBLICOS		621,500.00	47,765.10	632,610.44	36,654.66	36,654.66	36,654.66	36,654.66	0.00
	F004-PRO GASTO DE OPERACION DEL RANCHO MUNICIPAL (PRODUCCION DE ESPECIES ACUICOLAS, FORESTAL Y PECUARIAS)		550,000.00	133,131.60	471,755.82	211,375.78	211,375.78	211,375.78	211,375.78	0.00
F001	DESARROLLO AGRÍCOLA		550,000.00	133,131.60	471,755.82	211,375.78	211,375.78	211,375.78	211,375.78	0.00
	F015-PRO MECANIZACIÓN AGRÍCOLA		2,000,000.00	0.00	2,000,000.00	0.00	0.00	0.00	0.00	0.00
F008	APOYO TURÍSTICO		2,000,000.00	0.00	2,000,000.00	0.00	0.00	0.00	0.00	0.00
	F016-PRO FERIA MUNICIPAL		1,750,000.00	7,878,889.74	2,563,351.99	7,065,537.75	7,065,537.75	7,065,537.75	7,065,537.75	0.00
F027	ASISTENCIA SOCIAL Y ATENCIÓN A GRUPOS VULNERABLES		800,000.00	932,459.12	767,593.09	964,866.03	964,866.03	964,866.03	964,866.03	0.00
	F001-PRO ATENCION A LA DEMANDA		150,000.00	897,500.00	993,683.27	53,816.73	53,816.73	53,816.73	53,816.73	0.00
	F002-PRO APOYO A PERSONAS DE LA TERCERA EDAD Y PERSONAS CON ALGUNA DISCAPACIDAD GRAVE PARA CUBRIR SUS OBLIGACIONES FISCALES.		800,000.00	2,997,519.50	800,075.63	2,997,443.87	2,997,443.87	2,997,443.87	2,997,443.87	0.00
	F014-PRO APOYO SOCIAL COMO INCENTIVO DEL IMPUESTO PREDIAL.		0.00	2,311,411.12	0.00	2,311,411.12	2,311,411.12	2,311,411.12	2,311,411.12	0.00
	F020-PAR APOYO AL PERSONAL DEL AYUNTAMIENTO POR EL IMPACTO FISCAL, PARA LAS MEJORAS DE LAS CONDICIONES DE LA ECONOMIA FAMILIAR		0.00	740,000.00	2,000.00	738,000.00	738,000.00	738,000.00	738,000.00	0.00
	F022-PRO INCENTIVO NAVIDEÑO PARA PAGO DE IMPUESTO PREDIAL		100,000.00	0.00	67,313.52	32,686.48	32,686.48	32,686.48	32,686.48	0.00
F029	APOYO Y FOMENTO A LA EDUCACIÓN		100,000.00	0.00	67,313.52	32,686.48	32,686.48	32,686.48	32,686.48	0.00
	F012-PRO APOYO A INSTITUCIONES EDUCATIVAS		5,758,061.07	2,972,271.35	4,020,462.33	4,709,870.09	4,709,870.09	4,709,870.09	4,709,870.09	0.00
F030	APOYO Y FOMENTO A LA CULTURA Y LAS ARTES		3,653,061.07	1,870,751.19	1,936,794.44	3,587,017.82	3,587,017.82	3,587,017.82	3,587,017.82	0.00
	E009-PAR GASTOS DE OPERACION DEL DEPARTAMENTO DE MANTENIMIENTO DE ESPACIOS RECREATIVOS									

MUNICIPIO DE CUNDUACAN, TABASCO.
GASTO POR PROGRAMAS Y PROYECTOS
EJERCICIO: 2021 CORTE DEL 01 DE ENERO AL 31 DE DICIEMBRE

P.P	Proy.	Descripción	Autorizado	Adecuaciones		Modificado	Devengado	Ejercido	Pagado	Subejercicio
				Ampliaciones	Reducciones					
	F005-PRO	OPERACION DEL VIVERO	105,000.00	0.00	105,000.00	0.00	0.00	0.00	0.00	0.00
	F006-PRO	FESTEJO DEL DÍA DEL NIÑO	500,000.00	0.00	500,000.00	0.00	0.00	0.00	0.00	0.00
	F013-PRO	FIESTAS DECEMBRINAS	500,000.00	0.00	500,000.00	0.00	0.00	0.00	0.00	0.00
	F019-PRO	CELEBRACIÓN DE LAS FIESTAS PATRIAS Y CONMEMORACIÓN DE LA FUNDACIÓN DE CUNDUACÁN	1,000,000.00	13,768.16	784,375.97	229,392.19	229,392.19	229,392.19	229,392.19	0.00
	F021-PRO	FIESTAS DECEMBRINAS	0.00	1,087,752.00	194,291.92	893,460.08	893,460.08	893,460.08	893,460.08	0.00
F031	APOYO Y FOMENTO AL DEPORTE Y RECREACIÓN		1,000,000.00	124,851.86	1,048,161.56	76,690.30	76,690.30	76,690.30	76,690.30	0.00
	F009-PRO	GASTO DE OPERACIÓN DE LA ALBERCA.	445,000.00	0.00	445,000.00	0.00	0.00	0.00	0.00	0.00
	F010-PRO	GASTOS DE OPERACIÓN DEL CENTRO DE CONVIVENCIA.	105,000.00	100,000.00	205,000.00	0.00	0.00	0.00	0.00	0.00
	F011-PRO	APOYO AL DEPORTE	450,000.00	24,851.86	398,161.56	76,690.30	76,690.30	76,690.30	76,690.30	0.00
F032	FOMENTO A LA ACTIVIDAD AGROPECUARIA Y FORESTAL		60,000.00	622.00	29,000.00	31,622.00	31,622.00	31,622.00	31,622.00	0.00
	F003-PRO	CHAPEO DE CAMPOS DEPORTIVOS	60,000.00	622.00	29,000.00	31,622.00	31,622.00	31,622.00	31,622.00	0.00
K002	INFRAESTRUCTURA PARA AGUA POTABLE		0.00	1,575,945.41	142,083.94	1,433,861.47	1,433,861.47	1,433,861.47	1,433,861.47	0.00
	K117-FISE-REF	No. DE OBRA 5000086.- CONSTRUCCION DE TANQUE ELEVADO PARA EL ALMACENAMIENTO DE AGUA POTABLE EN EL MUNICIPIO DE CUNDUACAN, LOCALIDAD HUIMANGO	0.00	655,642.50	2,195.58	653,446.92	653,446.92	653,446.92	653,446.92	0.00
	K301-FISE	05000172.- LA CONSTRUCCION DE RED DE AGUA POTABLE EN LA COL. ALIANZA POR EL CAMBIO	0.00	590,776.23	138,970.39	451,805.84	451,805.84	451,805.84	451,805.84	0.00
	K307-FIII	APORTACION MUNICIPAL AL PROYECTO K301-FISE.- 05000172.- LA CONSTRUCCION DE RED DE AGUA POTABLE EN LA COL. ALIANZA POR EL CAMBIO	0.00	236,310.50	0.00	236,310.50	236,310.50	236,310.50	236,310.50	0.00
	K312-HM	REHABILITACION DE LINEA DE AGUA POTABLE EN LA CALLE MARIANO ESCOBEDO, TRAMO AVENIDA ZARAGOZA A LA AVENIDA CUAUHTEMOC	0.00	93,216.18	917.97	92,298.21	92,298.21	92,298.21	92,298.21	0.00
K003	DRENAJE Y ALCANTARILLADO		0.00	18,375,387.77	654,300.05	17,721,087.72	16,816,290.39	16,816,290.39	16,816,290.39	0.00
	K116-FISE-REF	No. DE OBRA 5000081.- CONSTRUCCION DE SISTEMA DE AGUA POTABLE EN EL MUNICIPIO DE CUNDUACAN, LOCALIDAD HUIMANGO 2DA. SECCION (SECTOR LA CANDELARIA)	0.00	3,412,367.20	150,146.32	3,262,220.88	3,262,220.88	3,262,220.88	3,262,220.88	0.00
	K118-FISE-REF	No. DE OBRA 5000082.- CONSTRUCCION DE SISTEMA DE AGUA POTABLE EN MUNICIPIO DE CUNDUACAN, LOCALIDAD LIBERTAD 2DA. SECCION	0.00	2,816,631.36	0.00	2,816,631.36	2,816,631.36	2,816,631.36	2,816,631.36	0.00
	K119-FISE-REF	No. DE OBRA 5000087.- CONSTRUCCION DE TANQUE ELEVADO PARA EL ALMACENAMIENTO DE AGUA POTABLE EN EL MUNICIPIO DE CUNDUACAN, LOCALIDAD LIBERTAD 2DA. SECCION	0.00	552,586.93	0.01	552,586.92	552,586.92	552,586.92	552,586.92	0.00
	K120-FISE-REF	No. DE OBRA 5000083.- CONSTRUCCION DE TANQUE ELEVADO PARA EL ALMACENAMIENTO DE AGUA POTABLE EN EL MUNICIPIO DE CUNDUACAN, EJIDO EL TULAR	0.00	191,305.06	0.00	191,305.06	191,305.06	191,305.06	191,305.06	0.00
	K136-FIII	AMPLIACION DE RED DE DRENAJE SANITARIO EN CALLES	0.00	425,352.22	3,519.15	421,833.07	421,833.07	421,833.07	421,833.07	0.00
	K137-FIII	AMPLIACION DE DRENAJE SANITARIO EN LA COL. LOMA BONITA	0.00	624,378.96	4,887.79	619,491.17	619,491.17	619,491.17	619,491.17	0.00
	K143-HM	REHABILITACION DE DRENAJE SANITARIO CALLE MIGUEL HIDALGO - AV. JUAREZ ENTRE RAMON MENDOZA Y ADOLFO RUIZ CORTINEZ	0.00	859,000.00	3,598.55	855,401.45	855,401.45	855,401.45	855,401.45	0.00
	K144-HT	REHABILITACION DE DRENAJE SANITARIO CALLE RAMON MENDOZA ENTRE MADERO Y PERIFERICO	0.00	803,048.00	3,204.59	799,843.41	799,843.41	799,843.41	799,843.41	0.00
K254-PRO-REM	REPARACION DE INTERCONEXION A DRENAJE SANITARIO CALLE ATLETISMO		0.00	117,970.04	2,096.90	115,873.14	115,873.14	115,873.14	115,873.14	0.00
	K259-FIII	REHABILITACION DE DRENAJE SANITARIO EN CALLE EMILIANO ZAPATA DEL FRACCIONAMIENTO CUNDUACAN 2000	0.00	581,087.49	3,458.03	577,629.46	577,629.46	577,629.46	577,629.46	0.00
	K263-FIII	REHABILITACION DE DRENAJE SANITARIO EN LA CALLE MARIANO ESCOBEDO, TRAMO AVENIDA ZARAGOZA A LA AVENIDA CUAUHTEMOC	0.00	1,645,341.80	70,695.43	1,574,646.37	1,574,646.37	1,574,646.37	1,574,646.37	0.00
	K272-FIII	REHABILITACION DE DRENAJE SANITARIO EN AVENIDA PROF. RAMON MENDOZA	0.00	925,496.20	8,331.76	917,164.44	917,164.44	917,164.44	917,164.44	0.00
	K291-PRO	REHABILITACION DE DRENAJE SANITARIO EN FRACC. SAN ANTONIO (ANDADOR WATERPOLO)	0.00	212,362.42	2,062.73	210,299.69	210,299.69	210,299.69	210,299.69	0.00
	K299-FISE	05000171.- CONSTRUCCION DE RED DE DRENAJE SANITARIO EN EL MUNICIPIO DE CUNDUACAN, TABASCO EN LA CD. DE CUNDUACAN (COL. ALIANZA POR EL CAMBIO)	0.00	3,070,126.42	396,813.01	2,673,313.41	2,673,313.41	2,673,313.41	2,673,313.41	0.00
	K305-FIII	APORTACION MUNICIPAL AL PROYECTO K299-FISE.- 05000171.- CONSTRUCCION DE RED DE DRENAJE SANITARIO EN EL MUNICIPIO DE CUNDUACAN, TABASCO EN LA CD. DE CUNDUACAN (COL. ALIANZA POR EL CAMBIO)	0.00	1,228,050.56	0.00	1,228,050.56	1,228,050.56	1,228,050.56	1,228,050.56	0.00
	K369-HT	MANTENIMIENTO DE RED DE AGUAS PLUVIALES CALLE MATAMOROS	0.00	252,417.86	1,500.00	250,917.86	0.00	0.00	0.00	0.00
	K374-HM	MANTENIMIENTO DE DRENAJE SANITARIO EN CALLE DE LA TORTILLERIA	0.00	657,865.25	3,985.78	653,879.47	0.00	0.00	0.00	0.00
K004	ELECTRIFICACIÓN		0.00	6,868,067.18	66,336.32	6,801,730.86	6,215,328.47	6,215,328.47	6,215,328.47	0.00
	K162-FIII	AMPLIACION Y MEJORAMIENTO DE LA RED DE DISTRIBUCION DE ENERGIA ELECTRICA EN MEDIA Y BAJA TENSION	0.00	723,609.60	6,342.65	717,266.95	717,266.95	717,266.95	717,266.95	0.00
	K163-FIII	AMPLIACION DE RED DE DISTRIBUCION DE ENERGIA ELECTRICA EN MEDIA Y BAJA TENSION	0.00	1,370,984.99	8,530.29	1,362,454.70	1,362,454.70	1,362,454.70	1,362,454.70	0.00

MUNICIPIO DE CUNDUACAN, TABASCO.
GASTO POR PROGRAMAS Y PROYECTOS
EJERCICIO: 2021 CORTE DEL 01 DE ENERO AL 31 DE DICIEMBRE

P.P	Proy.	Descripción	Autorizado	Adecuaciones		Modificado	Devengado	Ejercido	Pagado	Subejercicio
				Ampliaciones	Reducciones					
	K164-FIII	AMPLIACION DE RED DE DISTRIBUCION DE ENERGIA ELECTRICA EN MEDIA Y BAJA TENSION (COL. HOMBRES ILUSTRES)	0.00	493,145.55	4,315.47	488,830.08	488,830.08	488,830.08	488,830.08	0.00
	K165-FIII	AMPLIACION DE RED DE DISTRIBUCION DE ENERGIA ELECTRICA EN MEDIA Y BAJA TENSION	0.00	299,798.66	2,916.14	296,882.52	296,882.52	296,882.52	296,882.52	0.00
	K166-FIII	AMPLIACION Y MEJORAMIENTO DE LA RED DE DISTRIBUCION DE ENERGIA ELECTRICA EN MEDIA Y BAJA TENSION	0.00	520,701.36	3,292.02	517,409.34	517,409.34	517,409.34	517,409.34	0.00
	K274-FIII	AMPLIACION DE LA RED DE DISTRIBUCION DE ENERGIA ELECTRICA EN MEDIA Y BAJA TENSION	0.00	280,553.25	19,441.79	261,111.46	261,111.46	261,111.46	261,111.46	0.00
	K275-FIII	AMPLIACION DE LA RED DE DISTRIBUCION DE ENERGIA ELECTRICA EN MEDIA Y BAJA TENSION	0.00	558,025.96	14,058.28	543,967.68	543,967.68	543,967.68	543,967.68	0.00
	K345-FIII	AMPLIACION DE RED DE DISTRIBUCION DE ENERGIA ELECTRICA EN MEDIA Y BAJA TENSION	0.00	2,031,145.42	3,739.68	2,027,405.74	2,027,405.74	2,027,405.74	2,027,405.74	0.00
	K370-HT	AMPLIACION DE RED DE DISTRIBUCION DE ENERGIA ELECTRICA EN MEDIA Y BAJA TENSION	0.00	590,102.39	3,700.00	586,402.39	0.00	0.00	0.00	0.00
K005	URBANIZACIÓN		0.00	149,698,461.76	4,890,178.02	144,808,283.74	131,530,710.26	131,530,710.26	131,530,710.26	0.00
	K101-PAR-REF	REHABILITACION DE CAMINO A BASE DE MEZCLA ASFALTICA EN FRIO TRAMO COBACH # 32	0.00	2,575,521.20	61.94	2,575,459.26	2,575,459.26	2,575,459.26	2,575,459.26	0.00
	K102-PAR-REF	REHABILITACION DE CAMINO A BASE DE MEZCLA ASFALTICA EN CALIENTE TRAMO CARLOS ROVIROSA AL PUENTE SANTO TOMAS	0.00	2,942,373.32	2.13	2,942,371.19	2,942,371.19	2,942,371.19	2,942,371.19	0.00
	K103-FEIEF-REF	RECONSTRUCCION DE CALLE BASE DE MEZCLA ASFALTICA EN CALIENTE (CALLE JAIME MARTINEZ)	0.00	395,035.68	2,518.67	392,517.01	392,517.01	392,517.01	392,517.01	0.00
	K105-HT-REF	REHABILITACION DE CALLES BASE DE MEZCLA ASFALTICA EN FRIO	0.00	1,615,248.87	311.32	1,614,937.55	1,614,937.55	1,614,937.55	1,614,937.55	0.00
	K106-HM-REF	CONSTRUCCION DE GUARNICIONES Y BANQUETA EN CALLE COMALCALCO EN EL FRACC. CUNDUACAN 2000	0.00	228,686.54	0.60	228,685.94	228,685.94	228,685.94	228,685.94	0.00
	K107-HM-REF	REHABILITACION DE CAMINO A BASE DE BACHEO CON MEZCLA ASFALTICA EN FRIO (EL JOBAL)	0.00	1,209,692.68	48.47	1,209,644.21	1,209,644.21	1,209,644.21	1,209,644.21	0.00
	K108-HM-REF	REHABILITACION DE CAMINO A BASE DE MEZCLA ASFALTICA EN CALIENTE	0.00	401,468.00	5,932.34	395,535.66	395,535.66	395,535.66	395,535.66	0.00
	K109-HM-REF	REHABILITACION A BASE DE MEZCLA ASFALTICA EN FRIO EN TRAMOS AISLADOS DE LA PROLONGACION DE AV. 1RO. DE NOVIEMBRE	0.00	323,056.15	0.00	323,056.15	323,056.15	323,056.15	323,056.15	0.00
	K110-FIII-REF	REHABILITACION DE CAMINO A BASE DE MEZCLA ASFALTICA EN CALIENTE (PRIMERA ETAPA)	0.00	9,423,582.43	1.87	9,423,580.56	9,423,580.56	9,423,580.56	9,423,580.56	0.00
	K111-FIII-REF	REHABILITACION DE CAMINO A BASE DE MEZCLA ASFALTICA EN CALIENTE	0.00	226,098.42	61.34	226,037.08	226,037.08	226,037.08	226,037.08	0.00
	K112-FIII-REF	CONSTRUCCION DE CALLES A BASE DE MEZCLA ASFALTICA EN FRIO	0.00	382,027.36	0.00	382,027.36	382,027.36	382,027.36	382,027.36	0.00
	K114-PRO-REF	REHABILITACION DE CAMINO A BASE DE MEZCLA ASFALTICA EN CALIENTE (ENTRADA A LOS	0.00	2,465,129.35	2,269.20	2,462,860.15	2,462,860.15	2,462,860.15	2,462,860.15	0.00
	K121-FISE-REF	No DE OBRA 270060016.- REHABILITACION DE CAMINO A BASE DE MEZCLA ASFALTICA EN FRIO, EN EL MUNICIPIO DE CUNDUACAN, EN EL POB. CUCUYULAPA (SECTOR EL CAMELLON)	0.00	1,912,010.29	10.05	1,912,000.24	1,912,000.24	1,912,000.24	1,912,000.24	0.00
	K122-PAR-REF	CONSTRUCCION DE CAMINO A BASE DE MEZCLA ASFALTICA EN FRIO	0.00	172,137.20	999.50	171,137.70	171,137.70	171,137.70	171,137.70	0.00
	K123-PAR-REF	REHABILITACION DE CAMINO A BASE DE MEZCLA ASFALTICA EN FRIO	0.00	299,769.64	998.14	298,771.50	298,771.50	298,771.50	298,771.50	0.00
	K125-PAR-REF	REHABILITACION DE CAMINO A BASE DE MEZCLA ASFALTICA EN FRIO	0.00	566,491.02	3,076.60	563,414.42	563,414.42	563,414.42	563,414.42	0.00
	K126-PAR-REF	REHABILITACION DE CAMINO A BASE DE MEZCLA ASFALTICA EN FRIO	0.00	652,222.73	945.38	651,277.35	651,277.35	651,277.35	651,277.35	0.00
	K127-PAR-REF	REHABILITACION DE CAMINO A BASE DE MEZCLA ASFALTICA EN FRIO	0.00	668,078.10	3,522.98	664,555.12	664,555.12	664,555.12	664,555.12	0.00
	K128-PAR-REF	REHABILITACION DE CAMINO A BASE DE GRAVA DE REVESTIMIENTO DE 1 1/2" A FINOS	0.00	460,905.26	2,285.60	458,619.66	458,619.66	458,619.66	458,619.66	0.00
	K131-FIII	REHABILITACION DE CALLES A BASE DE MEZCLA ASFALTICA EN FRIO	0.00	2,230,662.90	10,441.38	2,220,221.52	2,220,221.52	2,220,221.52	2,220,221.52	0.00
	K132-FIII	REHABILITACION DE CALLES A BASE DE MEZCLA ASFALTICA EN CALIENTE, COL. AMPLIACION LA	0.00	1,725,970.02	2,185.42	1,723,784.60	1,723,784.60	1,723,784.60	1,723,784.60	0.00
	K133-FIII	REHABILITACION DE CALLES A BASE DE MEZCLA ASFALTICA EN CALIENTE EN LA COL. BARRIO POBRE	0.00	2,349,738.48	10,608.03	2,339,130.45	2,339,130.45	2,339,130.45	2,339,130.45	0.00
	K134-FIII	REHABILITACION DE CALLES A BASE DE MEZCLA ASFALTICA EN CALIENTE	0.00	2,071,211.84	5,489.63	2,065,722.21	2,065,722.21	2,065,722.21	2,065,722.21	0.00
	K135-FIII	REHABILITACION DE CALLES A BASE DE MEZCLA ASFALTICA EN FRIO	0.00	1,648,363.58	5,119.59	1,643,243.99	1,643,243.99	1,643,243.99	1,643,243.99	0.00
	K138-FIII	REHABILITACION DE CALLES A BASE DE MEZCLA ASFALTICA EN FRIO EN LA COL. LOMA BONITA	0.00	609,992.33	5,416.91	604,575.42	604,575.42	604,575.42	604,575.42	0.00
	K139-FIII	REHABILITACION DE CALLES A BASE DE MEZCLA ASFALTICA EN FRIO	0.00	2,663,083.60	6,342.90	2,656,740.70	2,656,740.70	2,656,740.70	2,656,740.70	0.00
	K140-FIII	REHABILITACION DE CAMINO A BASE DE MEZCLA ASFALTICA EN CALIENTE	0.00	2,054,353.07	5,378.29	2,048,974.78	2,048,974.78	2,048,974.78	2,048,974.78	0.00
	K141-FIII	REHABILITACION DE CAMINO EN TRAMOS AISLADOS A BASE DE BACHEO CON MEZCLA ASFALTICA EN FRIO Y SELLO	0.00	1,763,550.85	3,016.04	1,760,534.81	1,760,534.81	1,760,534.81	1,760,534.81	0.00
	K142-FIII	REHABILITACION DE CAMINO A BASE DE MEZCLA ASFALTICA EN FRIO	0.00	2,626,937.14	7,758.06	2,619,179.08	2,619,179.08	2,619,179.08	2,619,179.08	0.00
	K145-FIII	REHABILITACION DE CAMINO A BASE DE MEZCLA ASFALTICA EN FRIO (TRAMO SAMARIA-RA. YOLOXCHITL 3RA. SANTA ELENA)	0.00	1,800,397.80	6,391.29	1,794,006.51	1,794,006.51	1,794,006.51	1,794,006.51	0.00
	K146-FIII	REHABILITACION DE CAMINO A BASE DE MEZCLA ASFALTICA EN CALIENTE EN CRUCE DE LOS SEMAFOROS POR EL RESTAURANT GONZALEZ	0.00	249,642.36	4,701.25	244,941.11	244,941.11	244,941.11	244,941.11	0.00
	K147-FIII	REHABILITACION DE CAMINO A BASE DE MEZCLA ASFALTICA EN FRIO.	0.00	559,371.48	2,719.85	556,651.63	556,651.63	556,651.63	556,651.63	0.00

MUNICIPIO DE CUNDUACAN, TABASCO.
GASTO POR PROGRAMAS Y PROYECTOS
EJERCICIO: 2021 CORTE DEL 01 DE ENERO AL 31 DE DICIEMBRE

P.P	Proy.	Descripción	Autorizado	Adecuaciones		Modificado	Devengado	Ejercido	Pagado	Subejercicio
				Ampliaciones	Reducciones					
K149-FIII		REHABILITACION DE CAMINO A BASE DE MEZCLA ASFALTICA EN FRIO EN TRAMOS AISLADOS (RA. MIAHUATLAN 2DA. - EL CASTAÑO)	0.00	1,527,810.83	4,454.42	1,523,356.41	1,523,356.41	1,523,356.41	1,523,356.41	0.00
K150-FIII		REHABILITACION DE CAMINO A BASE DE MEZCLA ASFALTICA EN FRIO EN TRAMOS AISLADOS (TRAMO PUENTE BATALLON)	0.00	786,119.10	4,106.53	782,012.57	782,012.57	782,012.57	782,012.57	0.00
K151-FIII		REHABILITACION DE CAMINO A BASE DE MEZCLA ASFALTICA EN FRIO EN TRAMOS AISLADOS (TERMINA POSTE DE CFE)	0.00	1,692,204.50	4,478.20	1,687,726.30	1,687,726.30	1,687,726.30	1,687,726.30	0.00
K152-FIII		REHABILITACION DE CAMINO A BASE DE MEZCLA ASFALTICA EN FRIO EN TRAMOS AISLADOS.	0.00	742,236.89	3,723.25	738,513.64	738,513.64	738,513.64	738,513.64	0.00
K153-FIII		REHABILITACION DE CAMINO A BASE DE MEZCLA ASFALTICA EN FRIO EN TRAMOS AISLADOS (TRAMO YOLOXOCHITL 2DA. SECCION-EJ. MANTILLA)	0.00	1,421,425.07	5,932.09	1,415,492.98	1,415,492.98	1,415,492.98	1,415,492.98	0.00
K154-FIII		REHABILITACION DE CAMINO A BASE DE MEZCLA ASFALTICA EN FRIO EN TRAMOS AISLADOS.	0.00	675,879.03	5,660.51	670,218.52	670,218.52	670,218.52	670,218.52	0.00
K155-FIII		REHABILITACION DE CAMINO DE TERRACERIA CON GRAVA DE REVESTIMIENTO DE 1 1/2" A FINOS.	0.00	487,545.59	6,696.27	480,849.32	480,849.32	480,849.32	480,849.32	0.00
K157-FIII		REHABILITACION DE CAMINO A BASE DE MEZCLA ASFALTICA EN CALIENTE	0.00	759,975.06	5,647.86	754,327.20	754,327.20	754,327.20	754,327.20	0.00
K158-FIII		REHABILITACION DE CAMINO A BASE DE MEZCLA ASFALTICA EN FRIO EN TRAMOS AISLADOS	0.00	1,051,438.81	1,051,438.81	0.00	0.00	0.00	0.00	0.00
K161-FIII		REHABILITACION DE CALLE A BASE DE MEZCLA ASFALTICA EN CALIENTE TRAMO LA RAMPA - CFE	0.00	2,609,995.79	2,609,995.79	0.00	0.00	0.00	0.00	0.00
K167-FIII		CONSTRUCCION DE CAMINO A BASE DE MEZCLA ASFALTICA EN FRIO	0.00	365,938.33	365,938.33	0.00	0.00	0.00	0.00	0.00
K168-FIII		REHABILITACION DE CALLE A BASE DE MEZCLA ASFALTICA EN CALIENTE TRAMO LA RAMPA - CFE	0.00	2,730,366.73	6,854.35	2,723,512.38	2,723,512.38	2,723,512.38	2,723,512.38	0.00
K238-HM		SUMINISTRO PARA INSTALACION DE FAROLES PARA ALUMBRADO PUBLICO EN LA CIUDAD	0.00	150,000.00	1,366.42	148,633.58	148,633.58	148,633.58	148,633.58	0.00
K241-HM		CONSTRUCCION DE CALLES A BASE DE GRAVA DE REVESTIMIENTO DE 1 1/2" A FINOS EN LA COL. AMPLIACION ABRAHAM DE LA CRUZ	0.00	626,680.31	3,248.96	623,431.35	623,431.35	623,431.35	623,431.35	0.00
K243-FIII		AMPLIACION DE ALUMBRADO PUBLICO EN LA CALLE EMILIANO ZAPATA Y AV. JALPA DEL FRACCIONAMIENTO CUNDUACAN 2000, EN LA CIUDAD DE CUNDUACAN, DEL MUNICIPIO DE CUNDUACAN, TABASCO.	0.00	515,759.88	3,947.81	511,812.07	511,812.07	511,812.07	511,812.07	0.00
K244-FIII		AMPLIACION DE LA RED DE DISTRIBUCION DE ENERGIA ELECTRICA EN MEDIA Y BAJA TENSION	0.00	642,797.83	48,971.37	593,826.46	593,826.46	593,826.46	593,826.46	0.00
K245-FIII		AMPLIACION DE LA RED DE DISTRIBUCION DE ENERGIA ELECTRICA EN MEDIA Y BAJA TENSION	0.00	613,791.07	4,238.58	609,552.49	609,552.49	609,552.49	609,552.49	0.00
K246-FIII		CONSTRUCCION DE CAMINO A BASE DE MEZCLA ASFALTICA EN FRIO	0.00	702,839.39	4,249.93	698,589.46	698,589.46	698,589.46	698,589.46	0.00
K249-FIII		REHABILITACION DE CAMINO A BASE DE MEZCLA ASFALTICA EN FRIO EN TRAMOS AISLADOS	0.00	2,320,846.22	43,282.40	2,277,563.82	2,277,563.82	2,277,563.82	2,277,563.82	0.00
K250-FIII		CONSTRUCCION DE CALLE A BASE DE MEZCLA ASFALTICA EN CALIENTE EN LA COL. CECONCA	0.00	686,811.74	6,282.36	680,529.38	680,529.38	680,529.38	680,529.38	0.00
K252-HM		REHABILITACION DE CAMINO A BASE DE MEZCLA ASFALTICA EN CALIENTE (COL. LOMA BONITA)	0.00	781,621.24	3,368.89	778,252.35	778,252.35	778,252.35	778,252.35	0.00
K253-PRO		REHABILITACION DE CALLE A BASE DE GRAVA DE REVESTIMIENTO DE 1 1/2" A FINOS	0.00	235,311.21	1,826.96	233,484.25	233,484.25	233,484.25	233,484.25	0.00
K255-HT		MANTENIMIENTO DE CALLES A BASE DE BACHEO CON CONCRETO HIDRAULICO EN DIVERSAS CALLES DE LA CIUDAD	0.00	999,999.96	93,287.35	906,712.61	906,712.61	906,712.61	906,712.61	0.00
K256-HT		MANTENIMIENTO DE CALLE CON GRAVA DE 1 1/2" A FINOS COL. LA ESMERALDA	0.00	537,580.85	3,470.61	534,110.24	534,110.24	534,110.24	534,110.24	0.00
K257-FIII		REHABILITACION DE CAMINO A BASE DE MEZCLA ASFALTICA EN FRIO, TRAMOS AISLADOS TRAMO: CRUCERO 4 CAMINOS - SANTA RITA	0.00	2,040,348.15	6,179.70	2,034,168.45	2,034,168.45	2,034,168.45	2,034,168.45	0.00
K258-FIII		CONSTRUCCION DE CAMINO CON MEZCLA ASFALTICO EN FRIO	0.00	2,262,591.61	21,322.48	2,241,269.13	2,241,269.13	2,241,269.13	2,241,269.13	0.00
K260-FIII		CONSTRUCCION DE CALLE A BASE DE PAVIMENTO HIDRAULICO EN CALLE EMILIANO ZAPATA DEL FRACCIONAMIENTO CUNDUACAN 2000	0.00	874,793.22	3,082.07	871,711.15	871,711.15	871,711.15	871,711.15	0.00
K261-FIII		CONSTRUCCION DE GUARNICIONES Y BANQUETA EN CALLE EMILIANO ZAPATA DEL FRACC. CUNDUACAN 2000	0.00	217,694.37	2,022.24	215,672.13	215,672.13	215,672.13	215,672.13	0.00
K262-FIII		REHABILITACION CON MEZCLA ASFALTICA EN CALIENTE EN DIFERENTES TRAMOS DE LA CIUDAD	0.00	951,394.94	3,865.25	947,529.69	947,529.69	947,529.69	947,529.69	0.00
K264-FIII		REHABILITACION DE CALLE A BASE DE PAVIMENTO ASFALTICO EN CALIENTE EN LA CALLE MARIANO ESCOBEDO, TRAMO AVENIDA CUAUHTEMOC DE LA CIUDAD DE CUNDUACAN	0.00	575,884.04	2,824.20	573,059.84	573,059.84	573,059.84	573,059.84	0.00
K271-FIII		REHABILITACION DE CALLES A BASE DE CONCRETO HIDRAULICO EN AVENIDA PROF. RAMON MENDOZA	0.00	668,436.44	2,048.27	666,388.17	666,388.17	666,388.17	666,388.17	0.00
K273-FIII		CONSTRUCCION DE CAMINO A BASE DE MEZCLA ASFALTICA EN FRIO	0.00	1,290,985.54	6,362.94	1,284,622.60	1,284,622.60	1,284,622.60	1,284,622.60	0.00
K276-FIII		REHABILITACION DE CAMINO A BASE DE GRAVA DE REVESTIMIENTO DE 1 1/2" A FINOS EN LA COL. GUADALUPE VICTORIA	0.00	773,016.75	3,481.55	769,535.20	769,535.20	769,535.20	769,535.20	0.00
K277-PRO		CONSTRUCCION DE PAVIMENTO EN CALIENTE, GUARNICIONES Y BANQUETAS EN FRACC. SAN ANTONIO	0.00	1,207,568.46	152,639.87	1,054,928.59	1,054,928.59	1,054,928.59	1,054,928.59	0.00
K279-FIII		REHABILITACION DE CAMINO A BASE DE MEZCLA ASFALTICA EN FRIO (EN TRAMOS AISLADOS) LA TRINIDAD - LA CHONITA	0.00	984,987.15	4,021.69	980,965.46	980,965.46	980,965.46	980,965.46	0.00
K280-HM		SUMINISTRO DE MATERIAL ELECTRICO PARA EL MANTENIMIENTO DE ALUMBRADO PUBLICO EN DIVERSAS COMUNIDADES	0.00	666,975.64	32.92	666,942.72	666,942.72	666,942.72	666,942.72	0.00

MUNICIPIO DE CUNDUACAN, TABASCO.
GASTO POR PROGRAMAS Y PROYECTOS
EJERCICIO: 2021 CORTE DEL 01 DE ENERO AL 31 DE DICIEMBRE

P.P	Proy.	Descripción	Autorizado	Adecuaciones		Modificado	Devengado	Ejercido	Pagado	Subejercicio
				Ampliaciones	Reducciones					
	K281-FIII	REHABILITACION DE CAMINO EN TRAMOS AISLADOS A BASE DE MEZCLA ASFALTICA EN FRIO EN TRAMO AMADO GOMEZ A LA VIA	0.00	2,906,587.37	14,436.67	2,892,150.70	2,892,150.70	2,892,150.70	2,892,150.70	0.00
	K282-FIII	REHABILITACION DE CAMINO A BASE DE GRAVA DE REVESTIMIENTO DE 1 1/2" A FINOS	0.00	694,685.11	3,510.77	691,174.34	691,174.34	691,174.34	691,174.34	0.00
	K283-PRO	REHABILITACION DE CAMINO A BASE DE GRAVA DE REVESTIMIENTO DE 1 1/2" A FINOS PARA CAMINO COSECHERO	0.00	128,769.23	253.99	128,515.24	128,515.24	128,515.24	128,515.24	0.00
	K284-FIII	REHABILITACION DE CALLES CON GRAVA DE REVESTIMIENTO DE 1 1/2" A FINOS	0.00	934,680.72	6,930.49	927,750.23	927,750.23	927,750.23	927,750.23	0.00
	K285-FIII	REHABILITACION DE CAMINO A BASE DE MEZCLA ASFALTICA EN FRIO	0.00	1,034,553.67	3,251.54	1,031,302.13	1,031,302.13	1,031,302.13	1,031,302.13	0.00
	K286-FIII	REHABILITACION DE CAMINO A BASE DE MEZCLA ASFALTICA EN FRIO SECTOR CAMELLON (1RA.	0.00	2,563,510.89	7,991.24	2,555,519.65	2,555,519.65	2,555,519.65	2,555,519.65	0.00
	K287-FIII	REHABILITACION DE DRENAJE EN LA COL. ABRAHAM DE LA CRUZ	0.00	2,030,840.01	8,365.46	2,022,474.55	2,022,474.55	2,022,474.55	2,022,474.55	0.00
	K288-PRO	REHABILITACION DE CAMINO A BASE DE GRAVA DE REVESTIMIENTO DE 1 1/2" A FINOS PARA CAMINO COSECHERO	0.00	151,493.22	5,333.22	146,160.00	146,160.00	146,160.00	146,160.00	0.00
	K289-FIII	REHABILITACION DE CAMINO CON PAVIMENTO ASFALTICO MEDIANTE RECARPETEO EN CALIENTE	0.00	2,309,039.03	7,813.95	2,301,225.08	2,301,225.08	2,301,225.08	2,301,225.08	0.00
	K290-FIII	CONSTRUCCION DE CALLE A BASE DE MEZCLA ASFALTICA EN CALIENTE EN LA COL. CECONCA	0.00	983,273.70	5,239.59	978,034.11	978,034.11	978,034.11	978,034.11	0.00
	K293-HT	REHABILITACION DE CALLES A BASE DE MEZCLA ASFALTICA EN CALIENTE EN LA COL. OBRERA	0.00	828,551.39	3,778.80	824,772.59	824,772.59	824,772.59	824,772.59	0.00
	K294-HT	MANTENIMIENTO DE CAMINO A BASE DE MEZCLA ASFALTICA EN FRIO EN TRAMOS AISLADOS (TRAMO BATERIA A RANCHO NUEVO)	0.00	895,715.51	4,476.74	891,238.77	891,238.77	891,238.77	891,238.77	0.00
	K295-HM	PAVIMENTACION DE CALLE A BASE DE MEZCLA EN CALIENTE COL. ABRAHAM DE LA CRUZ	0.00	925,949.97	3,621.33	922,328.64	922,328.64	922,328.64	922,328.64	0.00
	K297-FIII	REHABILITACION DE CAMINO CON MEZCLA ASFALTICA EN FRIO (TRAMOS AISLADOS)	0.00	1,410,478.27	5,238.58	1,405,239.69	1,405,239.69	1,405,239.69	1,405,239.69	0.00
	K298-FISE	05000170.- CONSTRUCCION DE CALLE EN EL MUNICIPIO DE CUNDUACAN, EN LA COL. ALIANZA POR EL CAMBIO	0.00	4,087,938.33	7,478.16	4,080,460.17	1,234,510.56	1,234,510.56	1,234,510.56	0.00
	K300-FISE	05000174.- CONSTRUCCION DE GUARNICIONES Y BANQUETAS EN EL MUNICIPIO DE CUNDUACAN, EN LA CIUDAD DE CUNDUACAN, (A UN LADO DEL LIENZO CHARRO)	0.00	1,943,364.70	7,317.86	1,936,046.84	1,936,046.84	1,936,046.84	1,936,046.84	0.00
	K302-FISE	05000175.- CONSTRUCCION DE GUARNICIONES Y BANQUETAS EN EL MUNICIPIO DE CUNDUACAN, EN LA CIUDAD DE CUNDUACAN, (PROLONGACION DE CALLE MADERO)	0.00	686,825.04	4,296.09	682,528.95	682,528.95	682,528.95	682,528.95	0.00
	K303-FISE	05000173.- CONSTRUCCION DE GUARNICIONES Y BANQUETAS EN EL MUNICIPIO DE CUNDUACAN EN LA CIUDAD DE CUNDUACAN (AV. IGNACIO ZARAGOZA DESDE EL MONUMENTO TABSCOOB)	0.00	1,943,364.70	11,433.56	1,931,931.14	1,931,931.14	1,931,931.14	1,931,931.14	0.00
	K304-FIII	APORTACION MUNICIPAL AL PROYECTO K298-FISE.- CONSTRUCCION DE CALLE EN EL MUNICIPIO DE CUNDUACAN, EN LA COL. ALIANZA POR EL CAMBIO	0.00	1,635,175.33	0.00	1,635,175.33	1,635,175.33	1,635,175.33	1,635,175.33	0.00
	K306-FIII	APORTACION MUNICIPAL AL PROYECTO K300-FISE.- 05000174.- CONSTRUCCION DE GUARNICIONES Y BANQUETAS EN EL MUNICIPIO DE CUNDUACAN, EN LA CIUDAD DE CUNDUACAN, (A UN LADO DEL LIENZO CHARRO)	0.00	777,345.88	0.00	777,345.88	777,345.88	777,345.88	777,345.88	0.00
	K308-FIII	APORTACION MUNICIPAL AL PROYECTO K302-FISE.- 05000175.- CONSTRUCCION DE GUARNICIONES Y BANQUETAS EN EL MUNICIPIO DE CUNDUACAN, EN LA CIUDAD DE CUNDUACAN, (PROLONGACION DE CALLE MADERO)	0.00	274,730.02	0.00	274,730.02	274,730.02	274,730.02	274,730.02	0.00
	K309-FIII	APORTACION MUNICIPAL AL PROYECTO K303-FISE.- 05000173.- CONSTRUCCION DE GUARNICIONES Y BANQUETAS EN EL MUNICIPIO DE CUNDUACAN EN LA CIUDAD DE CUNDUACAN (AV. IGNACIO ZARAGOZA DESDE EL MONUMENTO TABSCOOB)	0.00	777,345.88	0.00	777,345.88	777,345.88	777,345.88	777,345.88	0.00
	K310-FIII	REHABILITACION DE CAMINO A BASE DE MEZCLA ASFALTICA EN CALIENTE EN TRAMOS AISLADOS TRAMO: RA. PECHUCALCO 1RA. (SAN FELIPE)	0.00	2,306,863.71	7,125.60	2,299,738.11	2,299,738.11	2,299,738.11	2,299,738.11	0.00
	K311-FIII	REHABILITACION DE CAMINO A BASE DE MEZCLA ASFALTICA EN FRIO, SECTOR CAMELLON, LOS PALOMARES (2DA. ETAPA)	0.00	2,419,916.29	10,788.19	2,409,128.10	2,409,128.10	2,409,128.10	2,409,128.10	0.00
	K313-HM	REHABILITACION DE CAMINO A BASE DE MEZCLA ASFALTICA EN TRAMOS EJ. MONTE GRANDE	0.00	995,878.08	4,519.14	991,358.94	991,358.94	991,358.94	991,358.94	0.00
	K315-HT	REHABILITACION DE CAMINO A BASE DE MEZCLA ASFALTICA EN CALIENTE	0.00	892,466.76	2,422.23	890,044.53	890,044.53	890,044.53	890,044.53	0.00
	K316-PAR-REM	CONSTRUCCION DE CAMINO A BASE DE MEZCLA EN CALIENTE RA. JOSE Ma. MORELOS Y PAVON	0.00	934,853.95	3,147.23	931,706.72	931,706.72	931,706.72	931,706.72	0.00
	K317-PAR-REM	REHABILITACION DE CAMINO A BASE DE MEZCLA ASFALTICA EN FRIO EN TRAMOS AISLADOS	0.00	2,422,476.30	17,920.57	2,404,555.73	2,404,555.73	2,404,555.73	2,404,555.73	0.00
	K320-FIII	REHABILITACION DE CALLE A BASE DE MEZCLA ASFALTICA EN CALIENTE	0.00	431,982.02	3,650.27	428,331.75	428,331.75	428,331.75	428,331.75	0.00
	K321-PAR-REM	CONSTRUCCION DE GLORIETA EN PERIFERICO CARRETERA CUNDUACAN - JALPA	0.00	1,228,252.66	7,116.36	1,221,136.30	1,221,136.30	1,221,136.30	1,221,136.30	0.00
	K322-HM	CONSTRUCCION DE PAVIMENTO A BASE DE MEZCLA ASFALTICA EN CALIENTE	0.00	989,789.27	2,528.29	987,260.98	987,260.98	987,260.98	987,260.98	0.00
	K323-HT	CONSTRUCCION DE PAVIMENTO A BASE DE MEZCLA ASFALTICA EN CALIENTE	0.00	541,074.44	3,227.68	537,846.76	537,846.76	537,846.76	537,846.76	0.00
	K324-FIII	CONSTRUCCION DE CAMINO A BASE DE GRAVA DE REVESTIMIENTO DE 1 1/2" A FINOS	0.00	349,405.49	5,458.27	343,947.22	343,947.22	343,947.22	343,947.22	0.00
	K325-PRO	ADQUISICION DE EMULSION Y MEZCLA ASFALTICA EN FRIO PARA REHABILITACION DE VIALIDADES	0.00	69,999.89	69,999.89	0.00	0.00	0.00	0.00	0.00

MUNICIPIO DE CUNDUACAN, TABASCO.
GASTO POR PROGRAMAS Y PROYECTOS
EJERCICIO: 2021 CORTE DEL 01 DE ENERO AL 31 DE DICIEMBRE

P.P	Proy.	Descripción	Autorizado	Adecuaciones		Modificado	Devengado	Ejercido	Pagado	Subejercicio
				Ampliaciones	Reducciones					
	K326-HT	SUMINISTRO DE MATERIAL ELECTRICO PARA EL MANTENIMIENTO DE ALUMBRADO PUBLICO EN DIVERSAS LOCALIDADES	0.00	272,368.00	69.60	272,298.40	272,298.40	272,298.40	272,298.40	0.00
	K327-HM	SUMINISTRO DE MATERIAL ELECTRICO PARA EL MANTENIMIENTO DE ALUMBRADO PUBLICO EN DIVERSAS INSTALACIONES DEPORTIVAS EN EL MUNICIPIO.	0.00	46,154.08	0.00	46,154.08	46,154.08	46,154.08	46,154.08	0.00
	K346-FIII	REHABILITACION DE CAMINO A BASE DE MEZCLA ASFALTICA EN CALIENTE	0.00	1,361,617.51	1,546.90	1,360,070.61	1,360,070.61	1,360,070.61	1,360,070.61	0.00
	K347-FIII	REHABILITACION DE CAMINO A BASE DE MEZCLA ASFALTICA EN CALIENTE	0.00	537,074.06	1,552.35	535,521.71	535,521.71	535,521.71	535,521.71	0.00
	K348-FIII	REHABILITACION DE CAMINO A BASE DE GRAVA DE REVESTIMIENTO DE 1 1/2" A FINOS (LAS BUGAMBILIAS)	0.00	960,325.58	1,823.73	958,501.85	958,501.85	958,501.85	958,501.85	0.00
	K349-FIII	CONSTRUCCION DE CAMINO A BASE DE MEZCLA ASFALTICA EN CALIENTE (TRAMO IGLESIA PENTECOSTES)	0.00	1,305,274.37	1,547.41	1,303,726.96	1,303,726.96	1,303,726.96	1,303,726.96	0.00
	K350-HT	PAVIMENTACION DE CAMINO A BASE DE MEZCLA ASFALTICA EN CALIENTE (SECTOR DIOS)	0.00	1,203,563.93	3,498.37	1,200,065.56	0.00	0.00	0.00	0.00
	K351-HM	MANTENIMIENTO DE CAMINO A BASE DE MEZCLA ASFALTICA EN CALIENTE	0.00	1,450,777.35	3,676.77	1,447,100.58	1,447,100.58	1,447,100.58	1,447,100.58	0.00
	K352-FIII	CONSTRUCCION DE CAMINO A BASE DE GRAVA DE REVESTIMIENTO DE 1 1/2" A FINOS	0.00	410,364.29	1,483.57	408,880.72	408,880.72	408,880.72	408,880.72	0.00
	K353-FIII-ECO	REHABILITACION DE CAMINO A BASE DE GRAVA DE REVESTIMIENTO DE 1 1/2" A FINOS (TRAMO EL PANTEON)	0.00	575,286.24	1,594.13	573,692.11	573,692.11	573,692.11	573,692.11	0.00
	K354-PRO	REHABILITACION DE ACCESO A PANTEON MUNICIPAL	0.00	171,746.08	1,484.32	170,261.76	170,261.76	170,261.76	170,261.76	0.00
	K355-PRO	CONSTRUCCION DE CAMINO A BASE DE MEZCLA ASFALTICA EN CALIENTE (ENTRADA LOS CANO Y DICONSA)	0.00	1,336,662.55	2,035.29	1,334,627.26	1,334,627.26	1,334,627.26	1,334,627.26	0.00
	K356-PAR	CONSTRUCCION DE CALLE A BASE DE MEZCLA ASFALTICA EN FRIO	0.00	1,856,315.13	2,491.80	1,853,823.33	1,853,823.33	1,853,823.33	1,853,823.33	0.00
	K357-HM	CONSTRUCCION DE CAMINO A BASE DE CONCRETO HIDRAULICO PRIMERA ETAPA	0.00	879,124.19	3,999.99	875,124.20	0.00	0.00	0.00	0.00
	K358-HT	REHABILITACION DE CAMINO A BASE DE MEZCLA ASFALTICA EN FRIO EN TRAMOS AISLADOS	0.00	919,521.49	4,200.00	915,321.49	0.00	0.00	0.00	0.00
	K361-PAR	REHABILITACION DE CAMINO A BASE DE MEZCLA ASFALTICA EN CALIENTE	0.00	477,044.29	1,536.03	475,508.26	0.00	0.00	0.00	0.00
	K362-PAR	MANTENIMIENTO DE CAMINO A BASE DE MEZCLA ASFALTICA EN CALIENTE	0.00	3,550,781.32	0.00	3,550,781.32	0.00	0.00	0.00	0.00
	K365-PRO	PAVIMENTACION DE CAMINO A BASE DE MEZCLA ASFALTICA EN CALIENTE	0.00	960,000.00	0.00	960,000.00	0.00	0.00	0.00	0.00
	K368-HM	MANTENIMIENTO DE CAMINO A BASE DE GRAVA DE REVESTIMIENTO DE 1 1/2" A FINOS (TRAMO 1, 2 Y 3)	0.00	1,232,497.61	4,500.00	1,227,997.61	0.00	0.00	0.00	0.00
	K372-HT	MANTENIMIENTO DE CAMINO A BASE DE MEZCLA ASFALTICA EN CALIENTE (TRAMO LA TORTILLERIA)	0.00	1,141,325.43	4,000.00	1,137,325.43	0.00	0.00	0.00	0.00
	K373-HM	MANTENIMIENTO DE CALLES CON CONCRETO HIDRAULICO EN EL FRACCIONAMIENTO SAN ANTONIO	0.00	91,000.00	1,500.00	89,500.00	0.00	0.00	0.00	0.00
K028	INFRAESTRUCTURA PARA LA SEGURIDAD PÚBLICA		0.00	334,068.23	3,501.00	330,567.23	330,567.23	330,567.23	330,567.23	0.00
	K021-FIV	ADQUISICION DE CAMARA TIPO BALA	0.00	219,006.14	0.00	219,006.14	219,006.14	219,006.14	219,006.14	0.00
	K022-FIV	ADQUISICION DE CAMARA TIPO PTZ	0.00	93,062.09	0.00	93,062.09	93,062.09	93,062.09	93,062.09	0.00
	K023-FIV	ADQUISICION DE UNA MOTOCICLETA DE 150 CC	0.00	22,000.00	3,501.00	18,499.00	18,499.00	18,499.00	18,499.00	0.00
K037	INFRAESTRUCTURA PARA LA EDUCACIÓN		0.00	1,224,620.01	7,530.69	1,217,089.32	391,530.64	391,530.64	391,530.64	0.00
	K319-PAR-REM	CONSTRUCCION DE TECHUMBRE DE 10.0 M X 15.0 M EN ESCUELA PRIMARIA "TRIPTOLENO TARACENA"	0.00	399,061.33	7,530.69	391,530.64	391,530.64	391,530.64	391,530.64	0.00
	K364-PRO	CONSTRUCCION DE AULA TIPO DUPLEX	0.00	825,558.68	0.00	825,558.68	0.00	0.00	0.00	0.00
K038	INFRAESTRUCTURA DEPORTIVA		0.00	3,462,599.42	27,793.79	3,434,805.63	3,434,805.63	3,434,805.63	3,434,805.63	0.00
	K156-PRO	CONSTRUCCION DE CERCA PERIMETRAL EN CANCHA DE FUTBOL RAPIDO	0.00	337,725.86	1,799.35	335,926.51	335,926.51	335,926.51	335,926.51	0.00
	K240-PRO	SUMINISTRO Y COLOCACION DE DUELA VINILICA EN EL PALACIO DE LOS DEPORTES EL CHONTAL	0.00	345,000.00	2,148.00	342,852.00	342,852.00	342,852.00	342,852.00	0.00
	K292-PRO	CONSTRUCCION DE CANCHA PARA FUTBOL RAPIDO	0.00	597,684.34	4,436.47	593,247.87	593,247.87	593,247.87	593,247.87	0.00
	K296-PRO	CONSTRUCCION DE CANCHA DE FUTBOL RAPIDO EN EL CENTRO DE DESARROLLO COMUNITARIO	0.00	631,680.53	6,104.14	625,576.39	625,576.39	625,576.39	625,576.39	0.00
	K314-PRO	CONSTRUCCION DE CANCHA PARA FUTBOL RAPIDO	0.00	771,202.59	7,663.17	763,539.42	763,539.42	763,539.42	763,539.42	0.00
	K318-PRO	CONSTRUCCION DE CANCHA PARA FUTBOL RAPIDO	0.00	779,306.10	5,642.66	773,663.44	773,663.44	773,663.44	773,663.44	0.00
K039	INFRAESTRUCTURA RECREATIVA		0.00	1,801,492.94	28,041.09	1,773,451.85	1,773,451.85	1,773,451.85	1,773,451.85	0.00
	K160-PRO-REM	CONSTRUCCION DE PARQUE RECREATIVO EN LA COLONIA OBRERA	0.00	1,801,492.94	28,041.09	1,773,451.85	1,773,451.85	1,773,451.85	1,773,451.85	0.00
K042	FORTALECIMIENTO DEL PATRIMONIO DE LOS ENTES PÚBLICOS		112,672,987.00	66,886,932.77	150,660,174.78	28,899,744.99	26,694,920.73	26,694,920.73	26,694,920.73	0.00
	K001-FIII	PROVISIONES PARA CONTINGENCIAS DEL FONDO DE APORTACIONES PARA LA INFRAESTRUCTURA SOCIAL MUNICIPAL FIII	106,572,987.00	4,765,669.94	111,296,196.34	42,460.60	0.00	0.00	0.00	0.00
	K002-PRO	ADQUISICIÓN DE BIENES DE TECNOLOGÍA DE LA INFORMACIÓN	100,000.00	199,057.28	138,057.40	160,999.88	160,999.88	160,999.88	160,999.88	0.00
	K003-HT	PROVISIONES PARA EROGACIONES CONTINGENTES FONDO PARA LAS ENTIDADES FEDERATIVAS Y MUNICIPIOS PRODUCTORES DE HIDROCARBUROS TERRESTRE	3,000,000.00	9,076,922.38	12,060,024.01	16,898.37	0.00	0.00	0.00	0.00

MUNICIPIO DE CUNDUACAN, TABASCO.
GASTO POR PROGRAMAS Y PROYECTOS
EJERCICIO: 2021 CORTE DEL 01 DE ENERO AL 31 DE DICIEMBRE

P.P	Proy.	Descripción	Autorizado	Adecuaciones		Modificado	Devengado	Ejercido	Pagado	Subejercicio
				Ampliaciones	Reducciones					
			3,000,000.00	9,601,100.46	12,586,610.49	14,489.97	0.00	0.00	0.00	0.00
K004-HM		PROVISIONES PARA EROGACIONES CONTINGENTES FONDO PARA LAS ENTIDADES FEDERATIVAS Y MUNICIPIOS PRODUCTORES DE HIDROCARBUROS MARITIMO	0.00	80,000.00	2,280.00	77,720.00	77,720.00	77,720.00	77,720.00	0.00
K005-PRO		ADQUISICION DE CONTENEDOR BARRENDERO 2000 LTS.	0.00	250,540.68	48,211.52	202,329.16	202,329.16	202,329.16	202,329.16	0.00
K006-PRO		ADQUISICION DE MOBILIARIO, EQUIPOS Y HERRAMIENTAS DIVERSAS	0.00	5,981.41	0.00	5,981.41	0.00	0.00	0.00	0.00
K007-HM-REF		PROVISIONES PARA EROGACIONES CONTINGENTES (REFRENDO 2020)	0.00	311.32	0.00	311.32	0.00	0.00	0.00	0.00
K008-HT-REF		PROVISIONES PARA EROGACIONES CONTINGENTES (REFRENDO 2020)	0.00	473.59	0.00	473.59	0.00	0.00	0.00	0.00
K009-FIII-REF		PROVISIONES PARA EROGACIONES CONTINGENTES (REFRENDO 2020)	0.00	152,351.96	0.00	152,351.96	0.00	0.00	0.00	0.00
K010-FISE-REF		PROVISIONES PARA EROGACIONES CONTINGENTES (REFRENDO 2020)	0.00	3,204.59	0.00	3,204.59	0.00	0.00	0.00	0.00
K011-HT		PROVISIONES PARA EROGACIONES CONTINGENTES FONDO PARA LAS ENTIDADES FEDERATIVAS Y MUNICIPIOS PRODUCTORES DE HIDROCARBUROS TERRESTRE (2020)	0.00	3,678.55	0.00	3,678.55	0.00	0.00	0.00	0.00
K012-HM		PROVISIONES PARA EROGACIONES CONTINGENTES FONDO PARA LAS ENTIDADES FEDERATIVAS Y MUNICIPIOS PRODUCTORES DE HIDROCARBUROS MARITIMO (2020)	0.00	12,888,704.49	12,322,395.42	566,309.07	0.00	0.00	0.00	0.00
K013-FISE		PROVISIONES PARA EROGACIONES CONTINGENTES FISE 2021	0.00	450,000.00	450,000.00	0.00	0.00	0.00	0.00	0.00
K014-PRO		ADQUISICION DE CAMIONETA TIPO ESTACAS	0.00	450,000.00	450,000.00	0.00	0.00	0.00	0.00	0.00
K015-PRO		ADQUISICION DE CAMIONETA TIPO ESTACAS	0.00	260,000.00	36,500.00	223,500.00	223,500.00	223,500.00	223,500.00	0.00
K016-PRO		ADQUISICION DE AUTO COMPACTO TIPO SEDAN	0.00	49,371.13	18,373.62	30,997.51	30,997.51	30,997.51	30,997.51	0.00
K017-PRO-REM		ADQUISICION DE MOBILIARIO Y EQUIPO DE ADMINISTRACION	0.00	57,871.65	20,000.00	37,871.65	37,871.65	37,871.65	37,871.65	0.00
K018-PAR-REM		ADQUISICION DE MOBILIARIO Y EQUIPO DE ADMINISTRACION	0.00	99,760.00	58,000.00	41,760.00	41,760.00	41,760.00	41,760.00	0.00
K019-PRO		ADQUISICION DE NACIMIENTO DE FIBRA DE VIDRIO	0.00	46,400.00	27,840.00	18,560.00	18,560.00	18,560.00	18,560.00	0.00
K020-PRO		ADQUISICION DE MAQUINA DE NIEVE ARTIFICIAL	0.00	1,501,572.45	3.47	1,501,568.98	1,501,568.98	1,501,568.98	1,501,568.98	0.00
K104-FEIEF-REF		CONSTRUCCION DE FACHADA FRONTAL EN EL AREA DE ESTACIONAMIENTO CAMENTERIO MUNICIPAL	0.00	118,020.00	410.38	117,609.62	117,609.62	117,609.62	117,609.62	0.00
K113-FIII-REF		CONSTRUCCION DE CUARTO DORMITORIO ADOSADO	0.00	812,054.35	0.46	812,053.89	812,053.89	812,053.89	812,053.89	0.00
K115-PRO-REF		MANTENIMIENTO AL PALACIO MUNICIPAL	0.00	760,058.84	3,250.92	756,807.92	756,807.92	756,807.92	756,807.92	0.00
K124-PAR-REF		CONSTRUCCION DE PARQUE RECREATIVO SAN ANTONIO	0.00	260,522.34	1,728.41	258,793.93	258,793.93	258,793.93	258,793.93	0.00
K129-PRO-REM		CONSTRUCCION DE CERCA PERIMETRAL EN CANCHA DEL PARQUE EN LA COLONIA BENITO JUAREZ	0.00	693,109.57	2,542.92	690,566.65	690,566.65	690,566.65	690,566.65	0.00
K130-PRO-REM		REHABILITACION DE FACHADA A BASE DE APLANADO EN EL PALACIO DE LOS DEPORTES "EL	0.00	999,067.90	999,067.90	0.00	0.00	0.00	0.00	0.00
K148-PRO-REM		REHABILITACION DE LA CASA DEL PUEBLO EN LA CIUDAD DE CUNDUACAN, DEL MUNICIPIO DE CUNDUACAN, TABASCO.	0.00	380,594.64	2,031.92	378,562.72	378,562.72	378,562.72	378,562.72	0.00
K159-FEIEF		REHABILITACION GENERAL DE CENTRO DE DESARROLLO COMUNITARIO	0.00	1,394,632.99	1,203.47	1,393,429.52	1,393,429.52	1,393,429.52	1,393,429.52	0.00
K169-PAR-REM		REHABILITACION DE LA CASA DEL PUEBLO EN LA CIUDAD DE CUNDUACAN, DEL MUNICIPIO DE CUNDUACAN, TABASCO	0.00	889,542.91	5,033.24	884,509.67	884,509.67	884,509.67	884,509.67	0.00
K170-PRO-REM		CONSTRUCCION DE LOCALES PARA LOS COMERCIOS UBICADOS EN LA ANTOJERIA CUNDUACANENSE	0.00	127,088.28	1,179.40	125,908.88	125,908.88	125,908.88	125,908.88	0.00
K171-FIII		CONSTRUCCION DE MURO FIRME PARA VIVIENDA DE 5.60 X 5.60 M.	0.00	127,088.28	1,179.40	125,908.88	125,908.88	125,908.88	125,908.88	0.00
K172-FIII		CONSTRUCCION DE MURO FIRME PARA VIVIENDA DE 5.60 X 5.60 M.	0.00	63,544.14	589.71	62,954.43	62,954.43	62,954.43	62,954.43	0.00
K173-FIII		CONSTRUCCION DE MURO FIRME PARA VIVIENDA DE 5.60 X 5.60 M.	0.00	127,088.28	1,179.40	125,908.88	125,908.88	125,908.88	125,908.88	0.00
K174-FIII		CONSTRUCCION DE MURO FIRME PARA VIVIENDA DE 5.60 X 5.60 M.	0.00	63,544.14	589.72	62,954.42	62,954.42	62,954.42	62,954.42	0.00
K175-FIII		CONSTRUCCION DE MURO FIRME PARA VIVIENDA DE 5.60 X 5.60 M.	0.00	63,544.14	589.72	62,954.42	62,954.42	62,954.42	62,954.42	0.00
K176-FIII		CONSTRUCCION DE MURO FIRME PARA VIVIENDA DE 5.60 X 5.60 M.	0.00	63,544.14	589.72	62,954.42	62,954.42	62,954.42	62,954.42	0.00
K177-FIII		CONSTRUCCION DE MURO FIRME PARA VIVIENDA DE 5.60 X 5.60 M.	0.00	63,544.14	589.72	62,954.42	62,954.42	62,954.42	62,954.42	0.00
K178-FIII		CONSTRUCCION DE MURO FIRME PARA VIVIENDA DE 5.60 X 5.60 M.	0.00	317,720.70	2,948.50	314,772.20	314,772.20	314,772.20	314,772.20	0.00
K179-FIII		CONSTRUCCION DE MURO FIRME PARA VIVIENDA DE 5.60 X 5.60 M.	0.00	127,088.28	1,179.40	125,908.88	125,908.88	125,908.88	125,908.88	0.00
K180-FIII		CONSTRUCCION DE MURO FIRME PARA VIVIENDA DE 5.60 X 5.60 M.	0.00	190,632.42	1,769.10	188,863.32	188,863.32	188,863.32	188,863.32	0.00
K181-FIII		CONSTRUCCION DE MURO FIRME PARA VIVIENDA DE 5.60 X 5.60 M.	0.00	190,632.42	1,769.10	188,863.32	188,863.32	188,863.32	188,863.32	0.00
K182-FIII		CONSTRUCCION DE MURO FIRME PARA VIVIENDA DE 5.60 X 5.60 M.	0.00	63,544.14	589.72	62,954.42	62,954.42	62,954.42	62,954.42	0.00
K183-FIII		CONSTRUCCION DE MURO FIRME PARA VIVIENDA DE 5.60 X 5.60 M.	0.00	127,088.28	1,179.40	125,908.88	125,908.88	125,908.88	125,908.88	0.00
K184-FIII		CONSTRUCCION DE MURO FIRME PARA VIVIENDA DE 5.60 X 5.60 M.	0.00	190,632.42	1,769.10	188,863.32	188,863.32	188,863.32	188,863.32	0.00
K186-FIII		CONSTRUCCION DE MURO FIRME PARA VIVIENDA DE 5.60 X 5.60 M.	0.00	190,632.42	1,769.10	188,863.32	188,863.32	188,863.32	188,863.32	0.00

MUNICIPIO DE CUNDUACAN, TABASCO.
GASTO POR PROGRAMAS Y PROYECTOS
EJERCICIO: 2021 CORTE DEL 01 DE ENERO AL 31 DE DICIEMBRE

P.P	Proy.	Descripción	Autorizado	Adecuaciones		Modificado	Devengado	Ejercido	Pagado	Subejercicio
				Ampliaciones	Reducciones					
	K187-FIII	CONSTRUCCION DE MURO FIRME PARA VIVIENDA DE 5.60 X 5.60 M.	0.00	63,544.14		62,954.43	62,954.43	62,954.43	62,954.43	0.00
	K189-FIII	CONSTRUCCION DE MURO FIRME PARA VIVIENDA DE 5.60 X 5.60 M.	0.00	127,088.28	330.05	126,758.23	126,758.23	126,758.23	126,758.23	0.00
	K190-FIII	CONSTRUCCION DE MURO FIRME PARA VIVIENDA DE 5.60 X 5.60 M.	0.00	127,088.28	330.05	126,758.23	126,758.23	126,758.23	126,758.23	0.00
	K191-FIII	CONSTRUCCION DE MURO FIRME PARA VIVIENDA DE 5.60 X 5.60 M.	0.00	63,544.14	165.02	63,379.12	63,379.12	63,379.12	63,379.12	0.00
	K192-FIII	CONSTRUCCION DE MURO FIRME PARA VIVIENDA DE 5.60 X 5.60 M.	0.00	63,544.14	165.02	63,379.12	63,379.12	63,379.12	63,379.12	0.00
	K193-FIII	CONSTRUCCION DE MURO FIRME PARA VIVIENDA DE 5.60 X 5.60 M.	0.00	63,544.14	165.02	63,379.12	63,379.12	63,379.12	63,379.12	0.00
	K194-FIII	CONSTRUCCION DE MURO FIRME PARA VIVIENDA DE 5.60 X 5.60 M.	0.00	127,088.28	330.05	126,758.23	126,758.23	126,758.23	126,758.23	0.00
	K195-FIII	CONSTRUCCION DE MURO FIRME PARA VIVIENDA DE 5.60 X 5.60 M.	0.00	127,088.28	330.05	126,758.23	126,758.23	126,758.23	126,758.23	0.00
	K196-FIII	CONSTRUCCION DE MURO FIRME PARA VIVIENDA DE 5.60 X 5.60 M.	0.00	127,088.28	330.05	126,758.23	126,758.23	126,758.23	126,758.23	0.00
	K197-FIII	CONSTRUCCION DE MURO FIRME PARA VIVIENDA DE 5.60 X 5.60 M.	0.00	127,088.28	330.05	126,758.23	126,758.23	126,758.23	126,758.23	0.00
	K198-FIII	CONSTRUCCION DE MURO FIRME PARA VIVIENDA DE 5.60 X 5.60 M.	0.00	127,088.28	330.05	126,758.23	126,758.23	126,758.23	126,758.23	0.00
	K199-FIII	CONSTRUCCION DE MURO FIRME PARA VIVIENDA DE 5.60 X 5.60 M.	0.00	127,088.28	330.05	126,758.23	126,758.23	126,758.23	126,758.23	0.00
	K200-FIII	CONSTRUCCION DE MURO FIRME PARA VIVIENDA DE 5.60 X 5.60 M.	0.00	127,088.28	330.05	126,758.23	126,758.23	126,758.23	126,758.23	0.00
	K202-FIII	CONSTRUCCION DE MURO FIRME PARA VIVIENDA DE 5.60 X 5.60 M.	0.00	127,088.28	1,179.40	125,908.88	125,908.88	125,908.88	125,908.88	0.00
	K205-FIII	CONSTRUCCION DE MURO FIRME PARA VIVIENDA DE 5.60 X 5.60 M.	0.00	190,632.42	550.41	190,082.01	190,082.01	190,082.01	190,082.01	0.00
	K206-FIII	CONSTRUCCION DE MURO FIRME PARA VIVIENDA DE 5.60 X 5.60 M.	0.00	63,544.14	181.30	63,362.84	63,362.84	63,362.84	63,362.84	0.00
	K207-FIII	CONSTRUCCION DE MURO FIRME PARA VIVIENDA DE 5.60 X 5.60 M.	0.00	127,088.28	369.11	126,719.17	126,719.17	126,719.17	126,719.17	0.00
	K208-FIII	CONSTRUCCION DE MURO FIRME PARA VIVIENDA DE 5.60 X 5.60 M.	0.00	190,632.42	550.41	190,082.01	190,082.01	190,082.01	190,082.01	0.00
	K209-FIII	CONSTRUCCION DE MURO FIRME PARA VIVIENDA DE 5.60 X 5.60 M.	0.00	127,088.28	369.11	126,719.17	126,719.17	126,719.17	126,719.17	0.00
	K210-FIII	CONSTRUCCION DE MURO FIRME PARA VIVIENDA DE 5.60 X 5.60 M.	0.00	190,632.42	1,769.10	188,863.32	188,863.32	188,863.32	188,863.32	0.00
	K211-FIII	CONSTRUCCION DE MURO FIRME PARA VIVIENDA DE 5.60 X 5.60 M.	0.00	63,544.14	589.71	62,954.43	62,954.43	62,954.43	62,954.43	0.00
	K212-FIII	CONSTRUCCION DE MURO FIRME PARA VIVIENDA DE 5.60 X 5.60 M.	0.00	317,720.70	2,948.51	314,772.19	314,772.19	314,772.19	314,772.19	0.00
	K213-FIII	CONSTRUCCION DE MURO FIRME PARA VIVIENDA DE 5.60 X 5.60 M.	0.00	63,544.14	181.30	63,362.84	63,362.84	63,362.84	63,362.84	0.00
	K214-FIII	CONSTRUCCION DE MURO FIRME PARA VIVIENDA DE 5.60 X 5.60 M.	0.00	254,176.56	738.18	253,438.38	253,438.38	253,438.38	253,438.38	0.00
	K215-FIII	CONSTRUCCION DE MURO FIRME PARA VIVIENDA DE 5.60 X 5.60 M.	0.00	127,088.28	759.74	126,328.54	126,328.54	126,328.54	126,328.54	0.00
	K216-FIII	CONSTRUCCION DE MURO FIRME PARA VIVIENDA DE 5.60 X 5.60 M.	0.00	63,544.14	181.30	63,362.84	63,362.84	63,362.84	63,362.84	0.00
	K217-FIII	CONSTRUCCION DE MURO FIRME PARA VIVIENDA DE 5.60 X 5.60 M.	0.00	190,632.42	7,657.45	182,974.97	182,974.97	182,974.97	182,974.97	0.00
	K218-FIII	CONSTRUCCION DE MURO FIRME PARA VIVIENDA DE 5.60 X 5.60 M.	0.00	127,088.28	759.74	126,328.54	126,328.54	126,328.54	126,328.54	0.00
	K219-FIII	CONSTRUCCION DE MURO FIRME PARA VIVIENDA DE 5.60 X 5.60 M.	0.00	63,544.14	181.30	63,362.84	63,362.84	63,362.84	63,362.84	0.00
	K220-FIII	CONSTRUCCION DE MURO FIRME PARA VIVIENDA DE 5.60 X 5.60 M.	0.00	190,632.42	545.32	190,087.10	190,087.10	190,087.10	190,087.10	0.00
	K221-FIII	CONSTRUCCION DE MURO FIRME PARA VIVIENDA DE 5.60 X 5.60 M.	0.00	127,088.28	369.11	126,719.17	126,719.17	126,719.17	126,719.17	0.00
	K222-FIII	CONSTRUCCION DE MURO FIRME PARA VIVIENDA DE 5.60 X 5.60 M.	0.00	317,720.70	919.48	316,801.22	316,801.22	316,801.22	316,801.22	0.00
	K223-FIII	CONSTRUCCION DE MURO FIRME PARA VIVIENDA DE 5.60 X 5.60 M.	0.00	444,808.98	1,288.59	443,520.39	443,520.39	443,520.39	443,520.39	0.00
	K224-FIII	CONSTRUCCION DE MURO FIRME PARA VIVIENDA DE 5.60 X 5.60 M.	0.00	317,720.70	919.48	316,801.22	316,801.22	316,801.22	316,801.22	0.00
	K225-FIII	CONSTRUCCION DE MURO FIRME PARA VIVIENDA DE 5.60 X 5.60 M.	0.00	317,720.70	919.48	316,801.22	316,801.22	316,801.22	316,801.22	0.00
	K226-FIII	CONSTRUCCION DE MURO FIRME PARA VIVIENDA DE 5.60 X 5.60 M.	0.00	254,176.56	4,575.30	249,601.26	249,601.26	249,601.26	249,601.26	0.00
	K227-FIII	CONSTRUCCION DE MURO FIRME PARA VIVIENDA DE 5.60 X 5.60 M.	0.00	254,176.56	738.18	253,438.38	253,438.38	253,438.38	253,438.38	0.00
	K228-FIII	CONSTRUCCION DE MURO FIRME PARA VIVIENDA DE 5.60 X 5.60 M.	0.00	127,088.28	1,179.40	125,908.88	125,908.88	125,908.88	125,908.88	0.00
	K229-FIII	CONSTRUCCION DE MURO FIRME PARA VIVIENDA DE 5.60 X 5.60 M.	0.00	127,088.28	1,179.40	125,908.88	125,908.88	125,908.88	125,908.88	0.00
	K230-FIII	CONSTRUCCION DE MURO FIRME PARA VIVIENDA DE 5.60 X 5.60 M.	0.00	63,544.14	589.71	62,954.43	62,954.43	62,954.43	62,954.43	0.00
	K231-FIII	CONSTRUCCION DE MURO FIRME PARA VIVIENDA DE 5.60 X 5.60 M.	0.00	127,088.28	1,179.40	125,908.88	125,908.88	125,908.88	125,908.88	0.00
	K232-FIII	CONSTRUCCION DE MURO FIRME PARA VIVIENDA DE 5.60 X 5.60 M.	0.00	127,088.28	1,179.40	125,908.88	125,908.88	125,908.88	125,908.88	0.00
	K233-FIII	CONSTRUCCION DE MURO FIRME PARA VIVIENDA DE 5.60 X 5.60 M.	0.00	127,088.28	1,179.40	125,908.88	125,908.88	125,908.88	125,908.88	0.00
	K234-FIII	CONSTRUCCION DE MURO FIRME PARA VIVIENDA DE 5.60 X 5.60 M.	0.00	127,088.28	1,179.40	125,908.88	125,908.88	125,908.88	125,908.88	0.00
	K235-FIII	CONSTRUCCION DE MURO FIRME PARA VIVIENDA DE 5.60 X 5.60 M.	0.00	63,544.14	589.71	62,954.43	62,954.43	62,954.43	62,954.43	0.00

MUNICIPIO DE CUNDUACAN, TABASCO.
GASTO POR PROGRAMAS Y PROYECTOS
EJERCICIO: 2021 CORTE DEL 01 DE ENERO AL 31 DE DICIEMBRE

P.P	Proy.	Descripción	Autorizado	Adecuaciones		Modificado	Devengado	Ejercido	Pagado	Subejercicio
				Ampliaciones	Reducciones					
	K236-FIII	CONSTRUCCION DE MURO FIRME PARA VIVIENDA DE 5.60 X 5.60 M.	0.00	190,632.42	1,769.10	188,863.32	188,863.32	188,863.32	188,863.32	0.00
	K237-FIII	CONSTRUCCION DE MURO FIRME PARA VIVIENDA DE 5.60 X 5.60 M.	0.00	63,544.14	589.71	62,954.43	62,954.43	62,954.43	62,954.43	0.00
	K239-PRO	REHABILITACION GENERAL DE CENTRO DE DESARROLLO COMUNITARIO	0.00	336,583.18	5,104.37	331,478.81	331,478.81	331,478.81	331,478.81	0.00
	K242-PAR	REHABILITACION GENERAL DE CENTRO DE DESARROLLO COMUNITARIO	0.00	726,336.75	5,162.08	721,174.67	721,174.67	721,174.67	721,174.67	0.00
	K247-FIV	SEÑALAMIENTO DE FLUJO DE TRANSITO EN LA CIUDAD	0.00	174,000.00	0.00	174,000.00	174,000.00	174,000.00	174,000.00	0.00
	K248-PRO	REHABILITACION DEL LIENZO CHARRO	0.00	1,111,661.38	5,806.19	1,105,855.19	1,105,855.19	1,105,855.19	1,105,855.19	0.00
	K251-PAR	CONSTRUCCION DE CUBO DE ELEVADOR	0.00	1,183,577.59	17,674.14	1,165,903.45	1,165,903.45	1,165,903.45	1,165,903.45	0.00
	K265-FIII	CONSTRUCCION DE MURO FIRME PARA VIVIENDA DE 5.60 X 5.60 M.	0.00	444,808.98	1,747.50	443,061.48	443,061.48	443,061.48	443,061.48	0.00
	K266-FIII	CONSTRUCCION DE MURO FIRME PARA VIVIENDA DE 5.60 X 5.60 M.	0.00	317,720.70	1,248.20	316,472.50	316,472.50	316,472.50	316,472.50	0.00
	K267-FIII	CONSTRUCCION DE MURO FIRME PARA VIVIENDA DE 5.60 X 5.60 M.	0.00	127,088.28	499.28	126,589.00	126,589.00	126,589.00	126,589.00	0.00
	K268-FIII	CONSTRUCCION DE MURO FIRME PARA VIVIENDA DE 5.60 X 5.60 M.	0.00	254,176.56	998.57	253,177.99	253,177.99	253,177.99	253,177.99	0.00
	K269-FIII	CONSTRUCCION DE MURO FIRME PARA VIVIENDA DE 5.60 X 5.60 M.	0.00	190,632.42	748.92	189,883.50	189,883.50	189,883.50	189,883.50	0.00
	K270-FIII	CONSTRUCCION DE MURO FIRME PARA VIVIENDA DE 5.60 X 5.60 M.	0.00	63,544.14	249.64	63,294.50	63,294.50	63,294.50	63,294.50	0.00
	K278-PAR	CONSTRUCCION DE CERCA PERIMETRAL A BASE DE REJACERO EN EL LIENZO CHARRO	0.00	678,965.71	3,359.29	675,606.42	675,606.42	675,606.42	675,606.42	0.00
	K328-PAR	MANTENIMIENTO GENERAL NUCLEO DE SERVICIOS SANITARIOS CENTRAL CAMIONERA	0.00	682,992.14	13,156.97	669,835.17	669,835.17	669,835.17	669,835.17	0.00
	K329-PAR	MANTENIMIENTO CORRECTIVO EN AZOTEA DEL PALACIO MUNICIPAL	0.00	421,513.09	1,549.07	419,964.02	419,964.02	419,964.02	419,964.02	0.00
	K330-PAR	MANTENIMIENTO CORRECTIVO EN AZOTEA DEL EDIFICIO ADMINISTRATIVO ATENAS	0.00	174,449.83	1,764.43	172,685.40	0.00	0.00	0.00	0.00
	K331-FIII	CONSTRUCCION DE TECHO FIRME EN VIVIENDA A BASE DE LAMINA ACANALADA ZINTRO ALUM DE 6.10	0.00	121,497.75	171.73	121,326.02	121,326.02	121,326.02	121,326.02	0.00
	K332-FIII	CONSTRUCCION DE TECHO FIRME EN VIVIENDA A BASE DE LAMINA ACANALADA ZINTRO ALUM DE 6.10	0.00	534,590.10	643.93	533,946.17	533,946.17	533,946.17	533,946.17	0.00
	K333-FIII	CONSTRUCCION DE TECHO FIRME EN VIVIENDA A BASE DE LAMINA ACANALADA ZINTRO ALUM DE 6.10 M (FRACC. LOMA BONITA)	0.00	48,599.10	58.16	48,540.94	48,540.94	48,540.94	48,540.94	0.00
	K334-FIII	CONSTRUCCION DE TECHO FIRME EN VIVIENDA A BASE DE LAMINA ACANALADA ZINTRO ALUM DE 6.10 M (COL. HOMBRES ILUSTRES)	0.00	145,797.30	178.67	145,618.63	145,618.63	145,618.63	145,618.63	0.00
	K335-FIII	CONSTRUCCION DE TECHO FIRME EN VIVIENDA A BASE DE LAMINA ACANALADA ZINTRO ALUM DE 6.10	0.00	291,594.60	353.14	291,241.46	291,241.46	291,241.46	291,241.46	0.00
	K336-FIII	CONSTRUCCION DE TECHO FIRME EN VIVIENDA A BASE DE LAMINA ACANALADA ZINTRO ALUM DE 6.10 M (COL. LA OBRERA)	0.00	24,299.55	29.08	24,270.47	24,270.47	24,270.47	24,270.47	0.00
	K337-FIII	CONSTRUCCION DE TECHO FIRME EN VIVIENDA A BASE DE LAMINA ACANALADA ZINTRO ALUM DE 6.10 M (COL. ALIANZA POR EL CAMBIO)	0.00	437,391.90	527.62	436,864.28	436,864.28	436,864.28	436,864.28	0.00
	K338-FIII	CONSTRUCCION DE TECHO FIRME EN VIVIENDA A BASE DE LAMINA ACANALADA ZINTRO ALUM DE 6.10 M (FRACC. LAS FINCAS)	0.00	72,898.65	87.24	72,811.41	72,811.41	72,811.41	72,811.41	0.00
	K339-FIII	CONSTRUCCION DE TECHO FIRME EN VIVIENDA A BASE DE LAMINA ACANALADA ZINTRO ALUM DE 6.10 M (FRACC. SAN ANTONIO)	0.00	145,797.30	178.67	145,618.63	145,618.63	145,618.63	145,618.63	0.00
	K340-FIII	CONSTRUCCION DE TECHO FIRME EN VIVIENDA A BASE DE LAMINA ACANALADA ZINTRO ALUM DE 6.10 M (COL. EL CRISTAL)	0.00	242,995.50	294.99	242,700.51	242,700.51	242,700.51	242,700.51	0.00
	K341-FIII	CONSTRUCCION DE TECHO FIRME EN VIVIENDA A BASE DE LAMINA ACANALADA ZINTRO ALUM DE 6.10 M (COL. CECONCA)	0.00	48,599.10	58.16	48,540.94	48,540.94	48,540.94	48,540.94	0.00
	K342-FIII	CONSTRUCCION DE TECHO FIRME EN VIVIENDA A BASE DE LAMINA ACANALADA ZINTRO ALUM DE 6.10 M (COL. EMILIANO ZAPATA)	0.00	72,898.65	87.24	72,811.41	72,811.41	72,811.41	72,811.41	0.00
	K343-FIII	CONSTRUCCION DE TECHO FIRME EN VIVIENDA A BASE DE LAMINA ACANALADA ZINTRO ALUM DE 6.10 M (COL. ABRAHAM DE LA CRUZ)	0.00	218,695.95	265.91	218,430.04	218,430.04	218,430.04	218,430.04	0.00
	K344-FIII	CONSTRUCCION DE TECHO FIRME EN VIVIENDA A BASE DE LAMINA ACANALADA ZINTRO ALUM DE 6.10	0.00	1,214,977.50	1,458.14	1,213,519.36	1,213,519.36	1,213,519.36	1,213,519.36	0.00
	K359-FIII-ECO	CONSTRUCCION DE TECHO FIRME EN VIVIENDA A BASE DE LAMINA ACANALADA ZINTRO ALUM DE 6.10	0.00	24,299.57	481.58	23,817.99	0.00	0.00	0.00	0.00
	K360-FIII-ECO	CONSTRUCCION DE PISO FIRME EN VIVIENDA	0.00	17,742.90	503.30	17,239.60	0.00	0.00	0.00	0.00
	K363-PAR	REMEDIACION Y MANTENIMIENTO DE OFICINA DEL H. AYUNTAMIENTO DE CUNDUACAN, TABASCO	0.00	265,151.92	0.00	265,151.92	0.00	0.00	0.00	0.00
	K366-PRO	CONSTRUCCION DE CASETA DE CONTROL EN LA CENTRAL CAMIONERA	0.00	103,763.32	0.00	103,763.32	0.00	0.00	0.00	0.00
	K367-PRO	AMPLIACION DE BAÑO PARA PERSONAS CON DIVERSIDAD FUNCIONAL UBR	0.00	70,652.02	0.00	70,652.02	0.00	0.00	0.00	0.00
	K371-FEIEF	MANTENIMIENTO GENERAL DEL CENDI	0.00	731,076.00	4,029.74	727,046.26	0.00	0.00	0.00	0.00
	K375-HM	MANTENIMIENTO EN OFICINAS DE PROTECCION CIVIL MUNICIPAL	0.00	18,808.32	500.00	18,308.32	0.00	0.00	0.00	0.00
L002		RESPONSABILIDADES, RESOLUCIONES JUDICIALES Y PAGO DE LIQUIDACIONES	0.00	2,072,700.61	299,833.43	1,772,867.18	1,772,867.18	1,772,867.18	1,772,867.18	0.00

MUNICIPIO DE CUNDUACAN, TABASCO.
GASTO POR PROGRAMAS Y PROYECTOS
EJERCICIO: 2021 CORTE DEL 01 DE ENERO AL 31 DE DICIEMBRE

P.P	Proy.	Descripción	Autorizado	Adecuaciones		Modificado	Devengado	Ejercido	Pagado	Subejercicio
				Ampliaciones	Reducciones					
	L002-FIV	EROGACIONES POR RESOLUCIONES POR AUTORIDAD COMPETENTE	0.00	2,072,700.61	299,833.43	1,772,867.18	1,772,867.18	1,772,867.18	1,772,867.18	0.00
M001	ACTIVIDADES DE APOYO ADMINISTRATIVO		194,782,252.54	101,351,190.69	105,334,606.76	190,798,836.47	190,798,836.47	190,798,836.47	190,798,836.47	0.00
	L001-PAR	EROGACIONES POR RESOLUCIONES POR AUTORIDAD COMPETENTE	1,000,000.00	2,673,063.00	2,550,163.30	1,122,899.70	1,122,899.70	1,122,899.70	1,122,899.70	0.00
	M001-PAR	GASTO DE OPERACIÓN DE LA PRESIDENCIA MUNICIPAL	2,709,972.17	2,513,132.83	1,516,060.95	3,707,044.05	3,707,044.05	3,707,044.05	3,707,044.05	0.00
	M002-PAR	GASTO DE OPERACIÓN DE LA SECRETARÍA DEL AYUNTAMIENTO	19,550,087.17	11,574,729.71	10,652,791.02	20,472,025.86	20,472,025.86	20,472,025.86	20,472,025.86	0.00
	M003-PAR	GASTO DE OPERACIÓN DE LA DIRECCIÓN DE DESARROLLO MUNICIPAL.	6,336,847.39	3,047,339.74	3,425,350.13	5,958,837.00	5,958,837.00	5,958,837.00	5,958,837.00	0.00
	M004-PAR	GASTO DE OPERACIÓN DE LA DIRECCIÓN DE FOMENTO ECONÓMICO Y TURISMO.	3,893,366.68	2,394,705.88	2,543,066.76	3,745,005.80	3,745,005.80	3,745,005.80	3,745,005.80	0.00
	M005-PAR	GASTO DE OPERACIÓN DE LA DIRECCIÓN DE OBRAS, ORDENAMIENTO TERRITORIAL Y SERVICIOS MUNICIPALES.	27,170,272.05	12,783,363.29	14,414,114.55	25,539,520.79	25,539,520.79	25,539,520.79	25,539,520.79	0.00
	M006-PAR	GASTO DE OPERACIÓN DE LA DIRECCIÓN DE EDUCACIÓN, CULTURA Y RECREACIÓN (DECUR)	6,464,362.47	3,288,919.54	3,959,849.33	5,793,432.68	5,793,432.68	5,793,432.68	5,793,432.68	0.00
	M007-PAR	GASTO DE OPERACIÓN DE LA DIRECCIÓN DE ADMINISTRACIÓN.	49,278,063.62	20,866,824.62	23,772,730.02	46,372,158.22	46,372,158.22	46,372,158.22	46,372,158.22	0.00
	M008-PAR	GASTO DE OPERACIÓN DE LA DIRECCIÓN DE ASUNTOS JURÍDICOS	4,639,584.81	1,083,937.48	1,977,413.69	3,746,088.60	3,746,088.60	3,746,088.60	3,746,088.60	0.00
	M009-PAR	GASTO DE OPERACIÓN DE LA DIRECCIÓN DE ATENCIÓN CIUDADANA.	2,994,016.58	1,153,239.57	1,685,093.75	2,462,162.40	2,462,162.40	2,462,162.40	2,462,162.40	0.00
	M010-PAR	GASTO DE OPERACIÓN DE LA DIRECCIÓN DE ATENCIÓN A LA MUJER.	1,690,068.09	597,323.82	723,860.35	1,563,531.56	1,563,531.56	1,563,531.56	1,563,531.56	0.00
	M011-PAR	GASTO DE OPERACIÓN DE LA DIRECCIÓN DE PROTECCIÓN AMBIENTAL Y DESARROLLO SUSTENTABLE.	1,749,644.07	757,829.97	851,323.60	1,656,150.44	1,656,150.44	1,656,150.44	1,656,150.44	0.00
	M012-PAR	GASTO DE OPERACIÓN DEL REGISTRO CIVIL No.1	6,422,028.78	2,860,011.65	3,190,248.21	6,091,792.22	6,091,792.22	6,091,792.22	6,091,792.22	0.00
	M013-PAR	GASTO DE OPERACIÓN DEL REGISTRO CIVIL No.2.	2,605,005.50	1,202,499.88	1,387,243.15	2,420,262.23	2,420,262.23	2,420,262.23	2,420,262.23	0.00
	M014-PAR	GASTO DE OPERACIÓN DE LA UNIDAD DE PROTECCIÓN CIVIL.	10,371,807.38	4,699,690.69	5,494,495.32	9,577,002.75	9,577,002.75	9,577,002.75	9,577,002.75	0.00
	M015-PAR	GASTO DE OPERACIÓN DE LA COORDINACIÓN DE DELEGADOS	1,454,412.30	570,838.94	708,560.21	1,316,691.03	1,316,691.03	1,316,691.03	1,316,691.03	0.00
	M016-PAR	GASTO DE OPERACIÓN DE LA CASA DE LA CULTURA	8,570,553.13	3,497,731.10	4,223,018.26	7,845,265.97	7,845,265.97	7,845,265.97	7,845,265.97	0.00
	M017-PAR	GASTO DE OPERACIÓN DEL DEPARTAMENTO DE BIBLIOTECAS	6,389,378.71	3,207,229.26	3,334,169.85	6,262,438.12	6,262,438.12	6,262,438.12	6,262,438.12	0.00
	M018-PAR	GASTO DE OPERACIÓN DE LA COORDINACIÓN DEL DIF MUNICIPAL.	9,500,448.86	3,642,554.17	4,503,767.55	8,639,235.48	8,639,235.48	8,639,235.48	8,639,235.48	0.00
	M019-PAR	GASTO DE OPERACIÓN DE LA UNIDAD BÁSICA DE REHABILITACIÓN (UBR) (DIF)	3,594,809.60	1,571,951.06	1,785,807.29	3,380,953.37	3,380,953.37	3,380,953.37	3,380,953.37	0.00
	M020-PAR	GASTO DE OPERACIÓN DEL DEPARTAMENTO DE CAPACITACIÓN PARA EL TRABAJO. (DIF)	3,106,240.48	1,096,103.27	1,337,458.30	2,864,885.45	2,864,885.45	2,864,885.45	2,864,885.45	0.00
	M021-PAR	GASTO DE OPERACIÓN DEL CENDI MUNICIPAL.	3,929,302.70	1,685,678.30	1,957,689.30	3,657,291.70	3,657,291.70	3,657,291.70	3,657,291.70	0.00
	M022-PRO	GASTOS DE OPERACIÓN DE ADMINISTRACIÓN	9,542,000.00	6,126,729.16	6,949,498.22	8,719,230.94	8,719,230.94	8,719,230.94	8,719,230.94	0.00
	M023-PRO	MANTENIMIENTO DE MAQUINARIA PESADA	1,400,000.00	973,615.00	1,240,303.40	1,133,311.60	1,133,311.60	1,133,311.60	1,133,311.60	0.00
	M024-PRO	GASTO DE OPERACIÓN DEL CENDI MUNICIPAL.	420,000.00	0.00	420,000.00	0.00	0.00	0.00	0.00	0.00
	M025-FISM	GASTOS INDIRECTOS DEL FISM	0.00	896,713.76	158,608.25	738,105.51	738,105.51	738,105.51	738,105.51	0.00
	M026-FIV	GASTO DE OPERACIÓN DE LA DIRECCIÓN DE ADMINISTRACIÓN (FIV)	0.00	4,406,435.00	571,922.00	3,834,513.00	3,834,513.00	3,834,513.00	3,834,513.00	0.00
	M027-SDR	APORTACIÓN SEDENER COMBUSTIBLE	0.00	2,179,000.00	0.00	2,179,000.00	2,179,000.00	2,179,000.00	2,179,000.00	0.00
N001	DESASTRES NATURALES		1,000,000.00	150,000.00	931,709.99	218,290.01	218,290.01	218,290.01	218,290.01	0.00
	N001-PRO	CONTINGENCIAS CLIMATOLÓGICAS Y EPIDEMIOLÓGICAS	1,000,000.00	150,000.00	931,709.99	218,290.01	218,290.01	218,290.01	218,290.01	0.00
O001	EVALUACIÓN Y CONTROL		7,890,890.69	3,653,216.60	4,271,477.19	7,272,630.10	7,272,630.10	7,272,630.10	7,272,630.10	0.00
	O001-PAR	GASTO DE OPERACIÓN DE LA CONTRALORIA MUNICIPAL.	7,290,890.69	3,303,216.60	3,918,297.19	6,675,810.10	6,675,810.10	6,675,810.10	6,675,810.10	0.00
	O002-FIV	EVALUACIÓN AL DESEMPEÑO.	600,000.00	350,000.00	353,180.00	596,820.00	596,820.00	596,820.00	596,820.00	0.00
P005	ADMINISTRACIÓN FINANCIERA		27,316,969.35	79,777,446.33	52,761,921.08	54,332,494.60	20,499,802.24	20,499,802.24	20,499,802.24	0.00
	P001-PAR	GASTO DE OPERACIÓN DE LA DIRECCIÓN DE FINANZAS.	15,300,612.27	7,107,977.95	5,872,095.19	16,536,495.03	16,536,495.03	16,536,495.03	16,536,495.03	0.00
	P002-PAR	GASTO DE OPERACIÓN DE LA SUBDIRECCIÓN DE CATÁSTRO.	2,720,781.75	1,067,838.51	1,416,034.29	2,372,585.97	2,372,585.97	2,372,585.97	2,372,585.97	0.00
	P003-PAR	GASTO DE OPERACIÓN DE LA COORDINACIÓN DE REGLAMENTOS	1,310,180.96	548,432.70	549,234.42	1,309,379.24	1,309,379.24	1,309,379.24	1,309,379.24	0.00
	P005-PRO	PROVISIONES PARA EROGACIONES CONTINGENTES	5,662,500.00	22,325,756.92	18,929,211.32	9,059,045.60	0.00	0.00	0.00	0.00
	P006-PRO	COMISIONES SOBRE EL CONVENIO DE IMPUESTO PREDIAL	500,000.00	540,480.00	759,138.00	281,342.00	281,342.00	281,342.00	281,342.00	0.00
	P007-PAR	PROVISIONES PARA EROGACIONES CONTINGENTES	1,822,894.37	34,677,364.00	14,022,113.19	22,478,145.18	0.00	0.00	0.00	0.00



CUNDUACÁN
Gobierno Municipal 2021 -2024

MUNICIPIO DE CUNDUACAN, TABASCO.
GASTO POR PROGRAMAS Y PROYECTOS
EJERCICIO: 2021 CORTE DEL 01 DE ENERO AL 31 DE DICIEMBRE

P.P	Proy.	Descripción	Autorizado	Adecuaciones		Modificado	Devengado	Ejercido	Pagado	Subejercicio
				Ampliaciones	Reducciones					
		P008-RP-REM PROVISIONES PARA EROGACIONES CONTINGENTES (R.P. REM-I) (OBSERVADO) PAR 2018	0.00	2,282,331.31	4,242.58	2,278,088.73	0.00	0.00	0.00	0.00
		P009-PAR-REM FONDO DE INVERSION PUBLICA PRODUCTIVA PARTICIPACIONES REMANENTE 2020.	0.00	6,417,148.88	6,417,148.88	0.00	0.00	0.00	0.00	0.00
		P010-PRO-REM FONDO DE INVERSION PUBLICA PRODUCTIVA INGRESOS DE GESTION REMANENTE 2020.	0.00	4,792,703.21	4,792,703.21	0.00	0.00	0.00	0.00	0.00
		P011-PAR-REF PROVISIONES PARA EROGACIONES CONTINGENTES REFRENDO 2020.	0.00	15,143.19	0.00	15,143.19	0.00	0.00	0.00	0.00
		P012-PRO-REF PROVISIONES PARA EROGACIONES CONTINGENTES (REFRENDO 2020)	0.00	2,269.66	0.00	2,269.66	0.00	0.00	0.00	0.00
P010		ADMINISTRACIÓN PROGRAMÁTICA Y PRESUPUESTARIA	7,282,687.02	3,697,764.12	3,608,448.54	7,372,002.60	7,372,002.60	7,372,002.60	7,372,002.60	0.00
		P004-PAR GASTO DE OPERACIÓN DE LA DIRECCIÓN DE PROGRAMACIÓN.	7,282,687.02	3,697,764.12	3,608,448.54	7,372,002.60	7,372,002.60	7,372,002.60	7,372,002.60	0.00

L.C.P. JUAN MOISES ARIAS BLE
DIRECTOR DE PROGRAMACION

DRA. YANTZY DILLAY GARCIA CAMPOS
SINDICO DE EGRESOS

LIC. JESUS ABRAHAM CANO GONZALEZ
PRESIDENTE MUNICIPAL



H. AYUNTAMIENTO CONSTITUCIONAL
MUNICIPIO DE CUNDUACÁN, TABASCO



CUNDUACÁN
Somos Todos
GOBIERNO MUNICIPAL 2021 -2024

INFORMES PRESUPUESTALES DE DISCIPLINA FINANCIERA ANUAL CORRESPONDIENTE AL EJERCICIO FISCAL 2021.



CUNDUACÁN
Gobierno Municipal 2021 -2021

DIR. PROGRAMACIÓN

2021-2024



CUNDUACÁN
Gobierno Municipal 2021-2024

MUNICIPIO DE CUNDUACAN, TABASCO.

BALANCE PRESUPUESTARIO - LDF

(PESOS)

EJERCICIO: 2021 CORTE DEL 01 DE ENERO AL 31 DE DICIEMBRE

FORMATO 4

Concepto	Estimado/Aprobado	Devengado	Recaudado/Pagado
A. INGRESOS TOTALES	548,761,289.00	602,410,861.60	602,417,688.74
A1. INGRESOS DE LIBRE DISPOSICION	338,805,048.00	361,939,788.42	361,939,732.42
A2. TRANSFERENCIAS FEDERALES ETIQUETADAS	209,956,241.00	240,471,073.18	240,477,956.32
A3. FINANCIAMIENTO NETO	0.00	0.00	0.00
B. EGRESOS PRESUPUESTARIOS	548,761,289.00	597,799,852.34	597,799,852.34
B1. GASTO NO ETIQUETADO (sin incluir Amortizacion de la Deuda Publica)	435,724,002.00	439,799,892.68	439,799,892.68
B2. GASTO ETIQUETADO (sin incluir Amortizacion de la Deuda Publica)	113,037,287.00	157,999,959.66	157,999,959.66
C. REMANENTES DEL EJERCICIO ANTERIOR	0.00	10,305,851.08	10,305,851.08
C1. REMANENTES DE INGRESOS DE LIBRE DISPOSICION APLICADOS EN EL PERIODO	0.00	10,305,851.08	10,305,851.08
C2. REMANENTES DE TRANSFERENCIAS FEDERALES ETIQUETADAS APLICADOS EN EL PERIODO	0.00	0.00	0.00
I. BALANCE PRESUPUESTARIO (I=A-B+C)	0.00	14,916,860.34	14,923,687.48
II. BALANCE PRESUPUESTARIO SIN FINANCIAMIENTO NETO (II=I-A3)	0.00	14,916,860.34	14,923,687.48
III. BALANCE PRESUPUESTARIO SIN FINANCIAMIENTO NETO Y SIN REMANENTES DEL EJERCICIO ANTERIOR (II=II-C)	0.00	4,611,009.26	4,617,836.40

Concepto	Aprobado	Devengado	Pagado
E. INTERESES, COMISIONES Y GASTOS DE LA DEUDA	0.00	0.00	0.00
E1. INTERESES, COMISIONES Y GASTOS DE LA DEUDA CON GASTO NO ETIQUETADO	0.00	0.00	0.00
E2. INTERESES, COMISIONES Y GASTOS DE LA DEUDA CON GASTO ETIQUETADO	0.00	0.00	0.00
IV. BALANCE PRIMARIO (IV=III+E)	0.00	0.00	0.00

Concepto	Estimado/Aprobado	Devengado	Recaudado/Pagado
F. FINANCIAMIENTO	0.00	0.00	0.00
F1. FINANCIAMIENTO CON FUENTE DE PAGO DE INGRESOS DE LIBRE DISPOSICION	0.00	0.00	0.00
F2. FINANCIAMIENTO CON FUENTE DE PAGO DE TRANSFERENCIAS FEDERALES ETIQUETADAS	0.00	0.00	0.00
G. AMORTIZACION DE LA DEUDA	0.00	0.00	0.00
G1. AMORTIZACION DE LA DEUDA CON GASTO NO ETIQUETADO	0.00	0.00	0.00
G2. AMORTIZACION DE LA DEUDA CON GASTO ETIQUETADO	0.00	0.00	0.00
A3. FINANCIAMIENTO NETO (A3=F-G)	0.00	0.00	0.00

Concepto	Estimado/Aprobado	Devengado	Recaudado/Pagado
A1. INGRESOS DE LIBRE DISPOSICION	308,805,048.00	361,939,788.42	361,939,732.42
A3.1. FINANCIAMIENTO NETO CON FUENTE DE PAGO DE INGRESOS DE LIBRE DISPOSICION	0.00	0.00	0.00
F1. FINANCIAMIENTO CON FUENTE DE PAGO DE INGRESOS DE LIBRE DISPOSICION	0.00	0.00	0.00
G1. AMORTIZACION DE LA DEUDA CON GASTO NO ETIQUETADO	0.00	0.00	0.00
B1. GASTO NO ETIQUETADO (sin incluir Amortizacion de la Deuda Publica)	435,724,002.00	439,799,892.68	439,799,892.68
C1. REMANENTES DE INGRESOS DE LIBRE DISPOSICION APLICADOS EN EL PERIODO	0.00	10,305,851.08	10,305,851.08
V. BALANCE PRESUPUESTARIO DE RECURSOS DISPONIBLES (V=A1+A3.1-B1-C1)	-126,918,954.00	-88,165,955.34	-88,166,011.34
VI. BALANCE PRESUPUESTARIO DE RECURSOS DISPONIBLES SIN FINANCIAMIENTO NETO (VI=V-A3.1)	-126,918,954.00	-88,165,955.34	-88,166,011.34

Concepto	Estimado/Aprobado	Devengado	Recaudado/Pagado
A2. TRANSFERENCIAS FEDERALES ETIQUETADAS	209,956,241.00	240,471,073.18	240,477,956.32
A3.2. FINANCIAMIENTO NETO CON FUENTE DE PAGO DE TRANSFERENCIAS FEDERALES ETIQUETADAS	0.00	0.00	0.00
F2. FINANCIAMIENTO CON FUENTE DE PAGO DE TRANSFERENCIAS FEDERALES ETIQUETADAS	0.00	0.00	0.00
G2. AMORTIZACION DE LA DEUDA CON GASTO ETIQUETADO	0.00	0.00	0.00
B2. GASTO ETIQUETADO (sin incluir Amortizacion de la Deuda Publica)	113,037,287.00	157,999,959.66	157,999,959.66



CUNDUACÁN
Gobierno Municipal 2021-2024

MUNICIPIO DE CUNDUACAN, TABASCO.

BALANCE PRESUPUESTARIO - LDF

(PESOS)

EJERCICIO: 2021 CORTE DEL 01 DE ENERO AL 31 DE DICIEMBRE

FORMATO 4

C2. REMANENTES DE TRANSFERENCIAS FEDERALES ETIQUETADAS APLICADOS EN EL PERIODO	0.00	0.00	0.00
VII. BALANCE PRESUPUESTARIO DE RECURSOS ETIQUETADOS (VII=A2+A3.2-B2+C2)	96,918,954.00	82,471,113.52	82,477,996.66
VIII. BALANCE PRESUPUESTARIO DE RECURSOS ETIQUETADOS SIN FINANCIAMIENTO NETO (VIII=VII-A3.2)	96,918,954.00	82,471,113.52	82,477,996.66

L.C.P. JUAN MOISES ARIAS BLE
DIRECTOR DE PROGRAMACION

DRA. YANTZY DILLAY GARCIA CAMPOS
SINDICO DE EGRESOS

LIC. JESUS ABRAHAM CANO GONZALEZ
PRESIDENTE MUNICIPAL



CUNDUACÁN
Gobierno Municipal 2021 -2024

MUNICIPIO DE CUNDUACAN, TABASCO.
ESTADO ANALITICO DE INGRESOS DETALLADO - LDF
EJERCICIO: 2021 CORTE DEL 01 DE ENERO AL 31 DE DICIEMBRE
(PESOS)

FORMATO 5

Concepto	Ingreso					
	Estimado	Ampliaciones/ Reducciones	Modificado	Devengado	Recaudado	Diferencia
INGRESOS DE LIBRE DISPOSICION						
IMPUESTOS	0.00	12,981,814.04	12,981,814.04	12,981,814.04	12,981,814.04	12,981,814.04
CUOTAS Y APORTACIONES DE SEGURIDAD SOCIAL	0.00	0.00	0.00	0.00	0.00	0.00
CONTRIBUCIONES DE MEJORAS	0.00	0.00	0.00	0.00	0.00	0.00
DERECHOS	0.00	18,426,023.65	18,426,023.65	18,426,023.52	18,426,023.52	18,426,023.52
PRODUCTOS	0.00	810,443.37	810,443.37	810,445.69	810,445.69	810,445.69
APROVECHAMIENTOS	0.00	7,053,562.20	7,053,562.20	7,053,562.15	7,053,562.15	7,053,562.15
INGRESOS POR VENTAS DE BIENES Y SERVICIOS	0.00	0.00	0.00	0.00	0.00	0.00
PARTICIPACIONES	0.00	0.00	0.00	0.00	0.00	0.00
FONDO GENERAL DE PARCIPACIONES	274,500,000.00	-919,014.66	273,580,985.34	273,580,985.34	273,580,929.34	-919,070.66
FONDO DE FOMENTO MUNICIPAL	0.00	0.00	0.00	0.00	0.00	0.00
FONDO DE FISCALIZACION Y RECAUDACION	0.00	0.00	0.00	0.00	0.00	0.00
FONDO DE COMPENSACION	14,000,000.00	-3,390,391.00	10,609,609.00	10,609,609.00	10,609,609.00	-3,390,391.00
FONDO DE EXTRACCION DE HIDROCARBUROS	0.00	0.00	0.00	0.00	0.00	0.00
IMPUESTO ESPECIAL SOBRE PRODUCCION Y SERVICIOS	0.00	0.00	0.00	0.00	0.00	0.00
0.136% DE LA RECAUDACION FEDERAL PARTICIPABLE	0.00	0.00	0.00	0.00	0.00	0.00
3.17% SOBRE EXTRACCION DE PETROLEO	0.00	0.00	0.00	0.00	0.00	0.00
GASOLINA Y DIESEL	0.00	0.00	0.00	0.00	0.00	0.00
FONDO DEL IMPUESTO SOBRE LA RENTA	12,000,000.00	12,041,843.00	24,041,843.00	24,041,843.00	24,041,843.00	12,041,843.00
FONDO DE ESTABILIZACION DE LOS INGRESOS DE LAS ENTIDADES FEDERATIVAS	0.00	0.00	0.00	0.00	0.00	0.00
INCENTIVOS DERIVADOS DE LA COLABORACION FISCAL	0.00	0.00	0.00	0.00	0.00	0.00
TENENCIA O USO DE VEHICULOS	0.00	0.00	0.00	0.00	0.00	0.00
FONDO DE COMPENSACION ISAN	0.00	0.00	0.00	0.00	0.00	0.00
IMPUESTO SOBRE AUTOMOVILES NUEVOS	0.00	0.00	0.00	0.00	0.00	0.00
FONDO DE COMPENSACION DE REPECOS INTERMEDIOS	0.00	0.00	0.00	0.00	0.00	0.00
OTROS INCENTIVOS ECONOMICOS	0.00	0.00	0.00	0.00	0.00	0.00
TRANSFERENCIAS	0.00	0.00	0.00	0.00	0.00	0.00
CONVENIOS	0.00	0.00	0.00	0.00	0.00	0.00
OTROS CONVENIOS Y SUBSIDIOS	8,305,048.00	6,130,460.00	14,435,508.00	14,435,508.00	14,435,508.00	6,130,460.00
OTROS INGRESOS DE LIBRE DISPOSICION	0.00	0.00	0.00	0.00	0.00	0.00
PARTICIPACIONES EN INGRESOS LOCALES	0.00	0.00	0.00	0.00	0.00	0.00
OTROS INGRESOS DE LIBRE DISPOSICION	0.00	0.00	0.00	0.00	0.00	0.00
CONVENIOS DE DESCENTRALIZACION	0.00	0.00	0.00	-2.32	-2.32	-2.32
OTROS CONVENIOS Y SUBSIDIOS	0.00	0.00	0.00	0.00	0.00	0.00
I. TOTAL DE INGRESOS DE LIBRE DISPOSICION	308,805,048.00	53,134,740.60	361,939,788.60	361,939,788.42	361,939,732.42	53,134,684.42
TRANSFERENCIAS FEDERALES ETIQUETADAS						
DERECHOS	0.00	0.00	0.00	0.00	0.00	0.00
PRODUCTOS	0.00	0.00	0.00	0.00	0.00	0.00
FONDO DE EXTRACCION DE HIDROCARBUROS	0.00	0.00	0.00	0.00	0.00	0.00
FONDO DE ESTABILIZACION DE LOS INGRESOS DE LAS ENTIDADES FEDERATIVAS	0.00	2,212,515.43	2,212,515.43	2,212,515.43	2,212,515.43	2,212,515.43
OTROS CONVENIOS Y SUBSIDIOS	0.00	2,179,000.00	2,179,000.00	2,179,000.00	2,179,000.00	2,179,000.00
APORTACIONES	0.00	0.00	0.00	0.00	0.00	0.00
FONDO DE APORTACIONES PARA LA NOMINA EDUCATIVA Y GASTO OPERATIVO	0.00	0.00	0.00	0.00	0.00	0.00
FONDO DE APORTACIONES PARA LOS SERVICIOS DE SALUD	0.00	0.00	0.00	0.00	0.00	0.00
FONDO DE APORTACIONES PARA LA INFRAESTRUCTURA SOCIAL	106,572,987.00	13,235,174.46	119,808,161.46	119,808,161.46	119,808,161.46	13,235,174.46
FONDO DE APORTACIONES PARA EL FORTALECIMIENTO DE LOS MUNICIPIOS Y DE LAS DEMARCACIONES TERRITORIALES DEL DISTRITO FEDERAL	97,383,254.00	-1,343,059.00	96,040,195.00	96,040,195.00	96,040,195.00	-1,343,059.00
FONDO DE APORTACIONES MULTIPLES	0.00	0.00	0.00	0.00	0.00	0.00
FONDO DE APORTACIONES PARA LA SEGURIDAD PUBLICA DE LOS ESTADOS Y DEL DISTRITO FEDERAL	0.00	0.00	0.00	0.00	0.00	0.00
FONDO DE APORTACIONES PARA EL FORTALECIMIENTO DE LAS ENTIDADES FEDERATIVAS	0.00	28,185.17	28,185.17	28,185.17	28,185.17	28,185.17
CONVENIOS	0.00	0.00	0.00	0.00	0.00	0.00
CONVENIOS DE PROTECCION SOCIAL EN SALUD	0.00	0.00	0.00	0.00	0.00	0.00
CONVENIOS DE DESCENTRALIZACION	0.00	0.00	0.00	0.00	0.00	0.00
CONVENIOS DE REASIGNACION	0.00	0.00	0.00	0.00	0.00	0.00
OTROS CONVENIOS Y SUBSIDIOS	0.00	0.00	0.00	0.00	0.00	0.00
FONDOS DISTINTOS DE APORTACIONES	0.00	0.00	0.00	0.00	0.00	0.00
FONDO PARA ENTIDADES FEDERATIVAS Y MUNICIPIOS	6,000,000.00	14,203,016.12	20,203,016.12	20,209,899.26	20,209,899.26	14,209,899.26
PRODUCTORES DE HIDROCARBUROS	0.00	0.00	0.00	0.00	0.00	0.00
FONDO MINERO	0.00	0.00	0.00	0.00	0.00	0.00



CUNDUACÁN
Gobierno Municipal 2021 -2024

MUNICIPIO DE CUNDUACAN, TABASCO.
ESTADO ANALITICO DE INGRESOS DETALLADO - LDF
EJERCICIO: 2021 CORTE DEL 01 DE ENERO AL 31 DE DICIEMBRE
(PESOS)

FORMATO 5


Concepto	Ingreso					
	Estimado	Ampliaciones/ Reducciones	Modificado	Devengado	Recaudado	Diferencia
TRANSFERENCIAS, SUBSIDIOS Y SUBVENCIONES Y PENSIONES Y JUBILACIONES	0.00	0.00	0.00	0.00	0.00	0.00
OTRAS TRANSFERENCIAS FEDERALES ETIQUETADAS	0.00	0.00	0.00	0.00	0.00	0.00
INGRESOS DERIVADOS DE FINANCIAMIENTO	0.00	0.00	0.00	0.00	0.00	0.00
II. TOTAL DE TRANSFERENCIAS FEDERALES ETIQUETADAS	209,956,241.00	30,514,832.18	240,471,073.18	240,477,956.32	240,477,956.32	30,521,715.32
IV. TOTAL DE INGRESOS	518,761,289.00	83,649,572.78	602,410,861.78	602,417,744.74	602,417,688.74	83,656,399.74

Datos informativos

1. Ingresos Derivados de Financiamientos con Fuente de Pago de Recursos de Libre Disposición
2. Ingresos Derivados de Financiamientos con Fuente de Pago de Transferencias Federales Etiquetadas
3. Ingresos Derivados de Financiamientos


MGP. LUIS RENÉ ESCOBAR ZARDONI
DIRECTOR DE FINANZAS


DRA. YANTZY DILLAY GARCIA CAMPOS
SINDICO DE EGRESOS


EIC. JESUS ABRAHAM CANO GONZALEZ
PRESIDENTE MUNICIPAL



CUNDUACÁN
Gobierno Municipal 2021 -2024

MUNICIPIO DE CUNDUACAN, TABASCO.

**ESTADO ANALÍTICO DEL EJERCICIO DEL PRESUPUESTO DE EGRESOS DETALLADO - LDF
CLASIFICACIÓN POR OBJETO DEL GASTO (CAPÍTULO Y CONCEPTO)**

EJERCICIO: 2021 CORTE DEL 01 DE ENERO AL 31 DE DICIEMBRE

(PESOS)

Concepto	Egresos					Subejercicio
	Aprobado	Ampliaciones / Reducciones	Modificado	Devengado	Pagado	
GASTO NO ETIQUETADO	435,724,002.00	45,211,358.82	480,935,360.82	439,799,892.68	439,799,892.68	41,135,468.14
SERVICIOS PERSONALES	311,322,087.21	-9,530,197.66	301,791,889.55	301,791,889.55	301,791,889.55	-0.00
REMUNERACIONES AL PERSONAL DE CARÁCTER PERMANENTE	92,202,612.30	-122,295.43	92,080,316.87	92,080,316.87	92,080,316.87	-0.00
REMUNERACIONES AL PERSONAL DE CARÁCTER TRANSITORIO	34,665,589.56	-1,429,985.39	33,235,604.17	33,235,604.17	33,235,604.17	0.00
REMUNERACIONES ADICIONALES Y ESPECIALES	99,469,873.51	671,170.61	100,141,044.12	100,141,044.12	100,141,044.12	0.00
SEGURIDAD SOCIAL	24,678,166.88	10,633.28	24,688,800.16	24,688,800.16	24,688,800.16	0.00
OTRAS PRESTACIONES SOCIALES Y ECONÓMICAS	42,132,503.95	-1,837,655.93	40,294,848.02	40,294,848.02	40,294,848.02	0.00
PREVISIONES	6,095,047.17	-6,095,047.17	0.00	0.00	0.00	0.00
PAGO DE ESTÍMULOS A SERVIDORES PÚBLICOS	12,078,293.84	-727,017.63	11,351,276.21	11,351,276.21	11,351,276.21	-0.00
MATERIALES Y SUMINISTROS	41,138,051.00	-12,537,866.92	28,600,184.08	28,600,184.08	28,600,184.08	0.00
MATERIALES DE ADMINISTRACIÓN, EMISIÓN DE DOCUMENTOS Y ARTÍCULOS OFICIALES	3,677,850.00	-967,860.86	2,709,989.14	2,709,989.14	2,709,989.14	0.00
ALIMENTOS Y UTENSILIOS	1,501,800.00	-920,575.12	581,224.88	581,224.88	581,224.88	0.00
MATERIAS PRIMAS Y MATERIALES DE PRODUCCIÓN Y COMERCIALIZACIÓN	454,000.00	-454,000.00	0.00	0.00	0.00	0.00
MATERIALES Y ARTÍCULOS DE CONSTRUCCIÓN Y DE REPARACIÓN	4,446,200.00	-800,905.44	3,645,294.56	3,645,294.56	3,645,294.56	0.00
PRODUCTOS QUÍMICOS, FARMACÉUTICOS Y DE LABORATORIO	1,441,701.00	-895,818.13	545,882.87	545,882.87	545,882.87	0.00
COMBUSTIBLES, LUBRICANTES Y ADITIVOS	18,050,500.00	-6,221,144.16	11,829,355.84	11,829,355.84	11,829,355.84	0.00
VESTUARIO, BLANCOS, PRENDAS DE PROTECCIÓN Y ARTÍCULOS DEPORTIVOS	7,772,000.00	-700,545.73	7,071,454.27	7,071,454.27	7,071,454.27	0.00
MATERIALES Y SUMINISTROS PARA SEGURIDAD	65,000.00	-63,329.60	1,670.40	1,670.40	1,670.40	0.00
HERRAMIENTAS, REFACCIONES Y ACCESORIOS MENORES	3,729,000.00	-1,513,687.88	2,215,312.12	2,215,312.12	2,215,312.12	0.00
SERVICIOS GENERALES	71,811,545.38	-12,137,982.67	59,673,562.71	59,673,562.71	59,673,562.71	-0.00
SERVICIOS BÁSICOS	44,065,000.00	-6,679,677.35	37,385,322.65	37,385,322.65	37,385,322.65	0.00
SERVICIOS DE ARRENDAMIENTO	3,757,900.00	617,070.40	4,374,970.40	4,374,970.40	4,374,970.40	0.00
SERVICIOS PROFESIONALES, CIENTÍFICOS Y TÉCNICOS Y OTROS SERVICIOS	2,954,000.00	-186,733.47	2,767,266.53	2,767,266.53	2,767,266.53	0.00
SERVICIOS FINANCIEROS, BANCARIOS Y COMERCIALES	1,570,000.00	-365,225.33	1,204,774.67	1,204,774.67	1,204,774.67	0.00
SERVICIOS DE INSTALACIÓN, REPARACIÓN, MANTENIMIENTO Y CONSERVACIÓN	2,610,706.20	252,895.29	2,863,601.49	2,863,601.49	2,863,601.49	0.00
SERVICIOS DE COMUNICACIÓN SOCIAL Y PUBLICIDAD	1,505,000.00	-517,628.00	987,372.00	987,372.00	987,372.00	0.00
SERVICIOS DE TRASLADO Y VIÁTICOS	292,939.18	-292,939.18	0.00	0.00	0.00	0.00
SERVICIOS OFICIALES	6,426,000.00	-4,808,150.87	1,617,849.13	1,617,849.13	1,617,849.13	0.00
OTROS SERVICIOS GENERALES	8,630,000.00	-157,594.16	8,472,405.84	8,472,405.84	8,472,405.84	0.00
TRANSFERENCIAS ASIGNACIONES SUBSIDIOS Y OTRAS AYUDAS	3,800,000.00	6,851,483.88	10,651,483.88	10,651,483.88	10,651,483.88	-0.00
TRANSFERENCIAS AL RESTO DEL SECTOR PÚBLICO	100,000.00	-67,313.52	32,686.48	32,686.48	32,686.48	-0.00
SUBSIDIOS Y SUBVENCIONES	500,000.00	0.00	500,000.00	500,000.00	500,000.00	0.00
AYUDAS SOCIALES	3,200,000.00	6,918,797.40	10,118,797.40	10,118,797.40	10,118,797.40	0.00
PENSIONES Y JUBILACIONES	0.00	0.00	0.00	0.00	0.00	0.00
DONATIVOS	0.00	0.00	0.00	0.00	0.00	0.00
BIENES MUEBLES INMUEBLES E INTANGIBLES	100,000.00	693,738.20	793,738.20	793,738.20	793,738.20	0.00



CUNDUACÁN
Gobierno Municipal 2021 - 2024

MUNICIPIO DE CUNDUACAN, TABASCO.

**ESTADO ANALÍTICO DEL EJERCICIO DEL PRESUPUESTO DE EGRESOS DETALLADO - LDF
CLASIFICACIÓN POR OBJETO DEL GASTO (CAPÍTULO Y CONCEPTO)**

EJERCICIO: 2021 CORTE DEL 01 DE ENERO AL 31 DE DICIEMBRE

(PESOS)

Concepto	Egresos					Subejercicio
	Aprobado	Ampliaciones / Reducciones	Modificado	Devengado	Pagado	
MOBILIARIO Y EQUIPO DE ADMINISTRACIÓN	100,000.00	145,530.20	245,530.20	245,530.20	245,530.20	0.00
MOBILIARIO Y EQUIPO EDUCACIONAL Y RECREATIVO	0.00	73,042.88	73,042.88	73,042.88	73,042.88	0.00
EQUIPO E INSTRUMENTAL MÉDICO Y DE LABORATORIO	0.00	0.00	0.00	0.00	0.00	0.00
VEHÍCULOS Y EQUIPO TERRESTRE	0.00	223,500.00	223,500.00	223,500.00	223,500.00	0.00
EQUIPO DE DEFENSA Y SEGURIDAD	0.00	0.00	0.00	0.00	0.00	0.00
MAQUINARIA, OTROS EQUIPOS Y HERRAMIENTAS	0.00	251,665.12	251,665.12	251,665.12	251,665.12	0.00
ACTIVOS BIOLÓGICOS	0.00	0.00	0.00	0.00	0.00	0.00
BIENES INMUEBLES	0.00	0.00	0.00	0.00	0.00	0.00
ACTIVOS INTANGIBLES	0.00	0.00	0.00	0.00	0.00	0.00
INVERSIÓN PÚBLICA	0.00	44,885,874.44	44,885,874.44	37,734,727.26	37,734,727.26	7,151,147.18
OBRA PÚBLICA EN BIENES DE DOMINIO PÚBLICO	0.00	0.00	0.00	0.00	0.00	0.00
OBRA PÚBLICA EN BIENES PROPIOS	0.00	44,885,874.44	44,885,874.44	37,734,727.26	37,734,727.26	7,151,147.18
INVERSIONES FINANCIERAS Y OTRAS PROVISIONES	7,552,318.41	26,432,002.55	33,984,320.96	0.00	0.00	33,984,320.96
PROVISIONES PARA CONTINGENCIAS Y OTRAS EROGACIONES ESPECIALES	7,552,318.41	26,432,002.55	33,984,320.96	0.00	0.00	33,984,320.96
PARTICIPACIONES Y APORTACIONES	0.00	0.00	0.00	0.00	0.00	0.00
CONVENIOS	0.00	0.00	0.00	0.00	0.00	0.00
DEUDA PÚBLICA	0.00	554,307.00	554,307.00	554,307.00	554,307.00	0.00
AMORTIZACIÓN DE LA DEUDA PÚBLICA	0.00	0.00	0.00	0.00	0.00	0.00
INTERESES DE LA DEUDA PÚBLICA	0.00	0.00	0.00	0.00	0.00	0.00
COMISIONES DE LA DEUDA PÚBLICA	0.00	0.00	0.00	0.00	0.00	0.00
GASTOS DE LA DEUDA PÚBLICA	0.00	0.00	0.00	0.00	0.00	0.00
COSTO POR COBERTURAS	0.00	0.00	0.00	0.00	0.00	0.00
ADEUDOS DE EJERCICIOS FISCALES ANTERIORES (ADEFAS)	0.00	554,307.00	554,307.00	554,307.00	554,307.00	0.00
GASTO ETIQUETADO	113,037,287.00	55,611,147.76	168,648,434.76	157,999,959.66	157,999,959.66	10,648,475.10
SERVICIOS PERSONALES	0.00	0.00	0.00	0.00	0.00	0.00
REMUNERACIONES AL PERSONAL DE CARÁCTER PERMANENTE	0.00	0.00	0.00	0.00	0.00	0.00
REMUNERACIONES AL PERSONAL DE CARÁCTER TRANSITORIO	0.00	0.00	0.00	0.00	0.00	0.00
REMUNERACIONES ADICIONALES Y ESPECIALES	0.00	0.00	0.00	0.00	0.00	0.00
SEGURIDAD SOCIAL	0.00	0.00	0.00	0.00	0.00	0.00
OTRAS PRESTACIONES SOCIALES Y ECONÓMICAS	0.00	0.00	0.00	0.00	0.00	0.00
PREVISIONES	0.00	0.00	0.00	0.00	0.00	0.00
PAGO DE ESTÍMULOS A SERVIDORES PÚBLICOS	0.00	0.00	0.00	0.00	0.00	0.00
MATERIALES Y SUMINISTROS	0.00	4,253,453.14	4,253,453.14	4,253,453.14	4,253,453.14	0.00
MATERIALES DE ADMINISTRACIÓN, EMISIÓN DE DOCUMENTOS Y ARTÍCULOS OFICIALES	0.00	33,711.75	33,711.75	33,711.75	33,711.75	0.00
ALIMENTOS Y UTENSILIOS	0.00	0.00	0.00	0.00	0.00	0.00
MATERIAS PRIMAS Y MATERIALES DE PRODUCCIÓN Y COMERCIALIZACIÓN	0.00	0.00	0.00	0.00	0.00	0.00



CUNDUACÁN
Gobierno Municipal 2021-2024

MUNICIPIO DE CUNDUACAN, TABASCO.

**ESTADO ANALÍTICO DEL EJERCICIO DEL PRESUPUESTO DE EGRESOS DETALLADO - LDF
CLASIFICACIÓN POR OBJETO DEL GASTO (CAPÍTULO Y CONCEPTO)**

EJERCICIO: 2021 CORTE DEL 01 DE ENERO AL 31 DE DICIEMBRE

(PESOS)

Concepto	Egresos					Subejercicio
	Aprobado	Ampliaciones / Reducciones	Modificado	Devengado	Pagado	
MATERIALES Y ARTICULOS DE CONSTRUCCIÓN Y DE REPARACIÓN	0.00	2,040,741.39	2,040,741.39	2,040,741.39	2,040,741.39	0.00
PRODUCTOS QUÍMICOS, FARMACÉUTICOS Y DE LABORATORIO	0.00	0.00	0.00	0.00	0.00	0.00
COMBUSTIBLES, LUBRICANTES Y ADITIVOS	0.00	2,179,000.00	2,179,000.00	2,179,000.00	2,179,000.00	0.00
VESTUARIO, BLANCOS, PRENDAS DE PROTECCIÓN Y ARTÍCULOS DEPORTIVOS	0.00	0.00	0.00	0.00	0.00	0.00
MATERIALES Y SUMINISTROS PARA SEGURIDAD	0.00	0.00	0.00	0.00	0.00	0.00
HERRAMIENTAS, REFACCIONES Y ACCESORIOS MENORES	0.00	0.00	0.00	0.00	0.00	0.00
SERVICIOS GENERALES	0.00	6,485,773.94	6,485,773.94	6,485,773.94	6,485,773.94	0.00
SERVICIOS BÁSICOS	0.00	3,834,513.00	3,834,513.00	3,834,513.00	3,834,513.00	0.00
SERVICIOS DE ARRENDAMIENTO	0.00	565,193.76	565,193.76	565,193.76	565,193.76	0.00
SERVICIOS PROFESIONALES, CIENTÍFICOS Y TÉCNICOS Y OTROS SERVICIOS	0.00	313,200.00	313,200.00	313,200.00	313,200.00	0.00
SERVICIOS FINANCIEROS, BANCARIOS Y COMERCIALES	0.00	0.00	0.00	0.00	0.00	0.00
SERVICIOS DE INSTALACIÓN, REPARACIÓN, MANTENIMIENTO Y CONSERVACIÓN	0.00	0.00	0.00	0.00	0.00	0.00
SERVICIOS DE COMUNICACIÓN SOCIAL Y PUBLICIDAD	0.00	0.00	0.00	0.00	0.00	0.00
SERVICIOS DE TRASLADO Y VIÁTICOS	0.00	0.00	0.00	0.00	0.00	0.00
SERVICIOS OFICIALES	0.00	0.00	0.00	0.00	0.00	0.00
OTROS SERVICIOS GENERALES	0.00	1,772,867.18	1,772,867.18	1,772,867.18	1,772,867.18	0.00
TRANSFERENCIAS ASIGNACIONES SUBSIDIOS Y OTRAS AYUDAS	0.00	0.00	0.00	0.00	0.00	0.00
TRANSFERENCIAS AL RESTO DEL SECTOR PÚBLICO	0.00	0.00	0.00	0.00	0.00	0.00
SUBSIDIOS Y SUBVENCIONES	0.00	0.00	0.00	0.00	0.00	0.00
AYUDAS SOCIALES	0.00	0.00	0.00	0.00	0.00	0.00
PENSIONES Y JUBILACIONES	0.00	0.00	0.00	0.00	0.00	0.00
DONATIVOS	0.00	0.00	0.00	0.00	0.00	0.00
BIENES MUEBLES INMUEBLES E INTANGIBLES	0.00	330,567.23	330,567.23	330,567.23	330,567.23	0.00
MOBILIARIO Y EQUIPO DE ADMINISTRACIÓN	0.00	0.00	0.00	0.00	0.00	0.00
MOBILIARIO Y EQUIPO EDUCACIONAL Y RECREATIVO	0.00	312,068.23	312,068.23	312,068.23	312,068.23	0.00
EQUIPO E INSTRUMENTAL MÉDICO Y DE LABORATORIO	0.00	0.00	0.00	0.00	0.00	0.00
VEHÍCULOS Y EQUIPO TERRESTRE	0.00	18,499.00	18,499.00	18,499.00	18,499.00	0.00
EQUIPO DE DEFENSA Y SEGURIDAD	0.00	0.00	0.00	0.00	0.00	0.00
MAQUINARIA, OTROS EQUIPOS Y HERRAMIENTAS	0.00	0.00	0.00	0.00	0.00	0.00
ACTIVOS BIOLÓGICOS	0.00	0.00	0.00	0.00	0.00	0.00
BIENES INMUEBLES	0.00	0.00	0.00	0.00	0.00	0.00
ACTIVOS INTANGIBLES	0.00	0.00	0.00	0.00	0.00	0.00
INVERSIÓN PÚBLICA	0.00	151,843,056.71	151,843,056.71	142,001,207.18	142,001,207.18	9,841,849.53
OBRA PÚBLICA EN BIENES DE DOMINIO PÚBLICO	0.00	0.00	0.00	0.00	0.00	0.00
OBRA PÚBLICA EN BIENES PROPIOS	0.00	151,843,056.71	151,843,056.71	142,001,207.18	142,001,207.18	9,841,849.53
INVERSIONES FINANCIERAS Y OTRAS PROVISIONES	113,037,287.00	-112,230,661.43	806,625.57	0.00	0.00	806,625.57



CUNDUACÁN
Gobierno Municipal 2021-2024

MUNICIPIO DE CUNDUACAN, TABASCO.

ESTADO ANALÍTICO DEL EJERCICIO DEL PRESUPUESTO DE EGRESOS DETALLADO - LDF
CLASIFICACIÓN POR OBJETO DEL GASTO (CAPÍTULO Y CONCEPTO)

EJERCICIO: 2021 CORTE DEL 01 DE ENERO AL 31 DE DICIEMBRE

(PESOS)

Concepto	Egresos					Subejercicio
	Aprobado	Ampliaciones / Reducciones	Modificado	Devengado	Pagado	
PROVISIONES PARA CONTINGENCIAS Y OTRAS EROGACIONES ESPECIALES	113,037,287.00	-112,230,661.43	806,625.57	0.00	0.00	806,625.57
PARTICIPACIONES Y APORTACIONES	0.00	4,928,958.17	4,928,958.17	4,928,958.17	4,928,958.17	0.00
CONVENIOS	0.00	4,928,958.17	4,928,958.17	4,928,958.17	4,928,958.17	0.00
DEUDA PÚBLICA	0.00	0.00	0.00	0.00	0.00	0.00
AMORTIZACIÓN DE LA DEUDA PÚBLICA	0.00	0.00	0.00	0.00	0.00	0.00
INTERESES DE LA DEUDA PÚBLICA	0.00	0.00	0.00	0.00	0.00	0.00
COMISIONES DE LA DEUDA PÚBLICA	0.00	0.00	0.00	0.00	0.00	0.00
GASTOS DE LA DEUDA PÚBLICA	0.00	0.00	0.00	0.00	0.00	0.00
COSTO POR COBERTURAS	0.00	0.00	0.00	0.00	0.00	0.00
ADEUDOS DE EJERCICIOS FISCALES ANTERIORES (ADEFAS)	0.00	0.00	0.00	0.00	0.00	0.00
Total del Gasto	548,761,289.00	100,822,506.58	649,583,795.58	597,799,852.34	597,799,852.34	51,783,943.24

L.C.P. JUAN MOISES ARIAS BLE
DIRECTOR DE PROGRAMACION

DRA. YANTZY DILLAY GARCIA CAMPOS
SINDICO DE EGRESOS

LIC. JESUS ABRAHAM CANO GONZALEZ
PRESIDENTE MUNICIPAL



CUNDUACÁN
Gobierno Municipal 2021-2024

MUNICIPIO DE CUNDUACAN, TABASCO.
ESTADO ANALÍTICO DEL EJERCICIO DEL PRESUPUESTO DE EGRESOS DETALLADO - LDF
CLASIFICACIÓN ADMINISTRATIVA
EJERCICIO: 2021 CORTE DEL 01 DE ENERO AL 31 DE DICIEMBRE
(PESOS)


Concepto	Egresos					Subejercicio
	Aprobado	Ampliaciones / Reducciones	Modificado	Devengado	Pagado	
GASTO NO ETIQUETADO	435,724,002.00	45,211,358.82	480,935,360.82	439,799,892.68	439,799,892.68	41,135,468.14
PRESIDENCIA	3,509,972.17	1,161,937.91	4,671,910.08	4,671,910.08	4,671,910.08	0.00
SECRETARIA DEL AYUNTAMIENTO	41,403,341.13	-1,307,277.03	40,096,064.10	40,096,064.10	40,096,064.10	0.00
DIRECCIÓN DE FINANZAS	28,266,969.35	29,861,514.01	58,128,483.36	24,289,062.84	24,289,062.84	33,839,420.52
DIRECCIÓN DE PROGRAMACIÓN	7,282,687.02	89,315.58	7,372,002.60	7,372,002.60	7,372,002.60	0.00
CONTRALORIA MUNICIPAL	7,890,890.69	-618,260.59	7,272,630.10	7,272,630.10	7,272,630.10	0.00
DIRECCIÓN DE DESARROLLO	8,485,526.83	-1,454,237.18	7,031,289.65	7,031,289.65	7,031,289.65	0.00
DIRECCIÓN DE OBRAS, ORDENAMIENTO TERRITORIAL Y SERVICIOS MUNICIPALES	71,556,081.94	38,112,537.97	109,668,619.91	102,517,472.73	102,517,472.73	7,151,147.18
DIRECCIÓN DE EDUCACIÓN, CULTURA Y RECREACIÓN	31,367,005.38	-4,101,564.16	27,265,441.22	27,265,441.22	27,265,441.22	0.00
DIRECCIÓN DE ADMINISTRACIÓN	98,320,063.62	-4,584,628.47	93,735,435.15	93,735,435.15	93,735,435.15	0.00
DIRECCIÓN DE SEGURIDAD PÚBLICA	90,258,864.38	-6,659,319.35	83,599,545.03	83,599,545.03	83,599,545.03	0.00
DIRECCIÓN DE TRÁNSITO	8,365,137.62	-63,182.58	8,301,955.04	8,157,054.60	8,157,054.60	144,900.44
DIRECCIÓN DE ASUNTOS JURÍDICOS	5,639,564.81	-770,576.51	4,868,988.30	4,868,988.30	4,868,988.30	0.00
DIRECCIÓN DE ATENCIÓN CIUDADANA	2,994,016.58	-531,854.18	2,462,162.40	2,462,162.40	2,462,162.40	0.00
DIRECCIÓN DE ATENCIÓN A LAS MUJERES	1,690,068.09	-126,536.53	1,563,531.56	1,563,531.56	1,563,531.56	0.00
DIRECCIÓN DE PROTECCIÓN AMBIENTAL Y DESARROLLO SUSTENTABLE	1,749,644.07	-93,493.63	1,656,150.44	1,656,150.44	1,656,150.44	0.00
COORDINACIÓN DEL DIF	21,050,801.64	-1,554,655.56	19,496,146.08	19,496,146.08	19,496,146.08	0.00
COORDINACION DESARROLLO SOCIAL	0.00	0.00	0.00	0.00	0.00	0.00
DIRECCION DE FOMENTO ECONOMICO Y TURISMO	5,893,366.68	-2,148,360.88	3,745,005.80	3,745,005.80	3,745,005.80	0.00
UNIDAD DE PROTECCION CIVIL	0.00	0.00	0.00	0.00	0.00	0.00
COORDINACION DEL RAMO 33	0.00	0.00	0.00	0.00	0.00	0.00
INSTITUTO DEL DEPORTE	0.00	0.00	0.00	0.00	0.00	0.00
GASTO ETIQUETADO	113,037,287.00	55,611,147.76	168,648,434.76	157,999,959.66	157,999,959.66	10,648,475.10
PRESIDENCIA	0.00	0.00	0.00	0.00	0.00	0.00
SECRETARIA DEL AYUNTAMIENTO	0.00	0.00	0.00	0.00	0.00	0.00
DIRECCIÓN DE FINANZAS	112,572,987.00	-111,766,827.57	806,159.43	0.00	0.00	806,159.43
DIRECCIÓN DE PROGRAMACIÓN	0.00	0.00	0.00	0.00	0.00	0.00
CONTRALORIA MUNICIPAL	0.00	0.00	0.00	0.00	0.00	0.00
DIRECCIÓN DE DESARROLLO	0.00	0.00	0.00	0.00	0.00	0.00
DIRECCIÓN DE OBRAS, ORDENAMIENTO TERRITORIAL Y SERVICIOS MUNICIPALES	0.00	159,550,861.78	159,550,861.78	149,709,012.25	149,709,012.25	9,841,849.53
DIRECCIÓN DE EDUCACIÓN, CULTURA Y RECREACIÓN	0.00	0.00	0.00	0.00	0.00	0.00
DIRECCIÓN DE ADMINISTRACIÓN	0.00	6,013,513.00	6,013,513.00	6,013,513.00	6,013,513.00	0.00
DIRECCIÓN DE SEGURIDAD PÚBLICA	464,300.00	-133,266.63	331,033.37	330,567.23	330,567.23	466.14
DIRECCIÓN DE TRÁNSITO	0.00	174,000.00	174,000.00	174,000.00	174,000.00	0.00



CUNDUACÁN
Gobierno Municipal 2021 - 2024

MUNICIPIO DE CUNDUACAN, TABASCO.
ESTADO ANALÍTICO DEL EJERCICIO DEL PRESUPUESTO DE EGRESOS DETALLADO - LDF
CLASIFICACIÓN ADMINISTRATIVA
EJERCICIO: 2021 CORTE DEL 01 DE ENERO AL 31 DE DICIEMBRE
(PESOS)

Concepto	Egresos					Subejercicio
	Aprobado	Ampliaciones / Reducciones	Modificado	Devengado	Pagado	
DIRECCIÓN DE ASUNTOS JURÍDICOS	0.00	1,772,867.18	1,772,867.18	1,772,867.18	1,772,867.18	0.00
DIRECCIÓN DE ATENCIÓN CIUDADANA	0.00	0.00	0.00	0.00	0.00	0.00
DIRECCIÓN DE ATENCIÓN A LAS MUJERES	0.00	0.00	0.00	0.00	0.00	0.00
DIRECCIÓN DE PROTECCIÓN AMBIENTAL Y DESARROLLO SUSTENTABLE	0.00	0.00	0.00	0.00	0.00	0.00
COORDINACIÓN DEL DIF	0.00	0.00	0.00	0.00	0.00	0.00
COORDINACIÓN DESARROLLO SOCIAL	0.00	0.00	0.00	0.00	0.00	0.00
DIRECCIÓN DE FOMENTO ECONOMICO Y TURISMO	0.00	0.00	0.00	0.00	0.00	0.00
UNIDAD DE PROTECCIÓN CIVIL	0.00	0.00	0.00	0.00	0.00	0.00
COORDINACIÓN DEL RAMO 33	0.00	0.00	0.00	0.00	0.00	0.00
INSTITUTO DEL DEPORTE	0.00	0.00	0.00	0.00	0.00	0.00
	548,761,289.00	100,822,506.58	649,583,795.58	597,799,852.34	597,799,852.34	51,783,943.24


L.C.P. JUAN MOISES ARIAS BLE
DIRECTOR DE PROGRAMACION


DRA. YANTZY DILLAY GARCIA CAMPOS
SINDICO DE EGRESOS


LIC. JESUS ABRAHAM CAÑO GONZALEZ
PRESIDENTE MUNICIPAL



CUNDUACÁN
Gobierno Municipal 2021 - 2024

MUNICIPIO DE CUNDUACAN, TABASCO.
ESTADO ANALÍTICO DEL EJERCICIO DEL PRESUPUESTO DE EGRESOS DETALLADO - LDF
CLASIFICACIÓN FUNCIONAL (FINALIDAD Y FUNCION)
EJERCICIO: 2021 CORTE DEL 01 DE ENERO AL 31 DE DICIEMBRE
(PESOS)

Concepto	Egresos					Subejercicio
	Aprobado	Ampliaciones / Reducciones	Modificado	Devengado	Pagado	
GASTO NO ETIQUETADO	435,724,002.00	45,211,358.82	480,935,360.82	439,799,892.68	439,799,892.68	41,135,468.14
GOBIERNO	251,989,766.66	21,832,150.62	273,821,917.28	239,837,596.32	239,837,596.32	33,984,320.96
LEGISLACION	0.00	0.00	0.00	0.00	0.00	0.00
JUSTICIA	0.00	0.00	0.00	0.00	0.00	0.00
COORDINACION DE LA POLITICA DE GOBIERNO	0.00	0.00	0.00	0.00	0.00	0.00
NO APLICA	0.00	0.00	0.00	0.00	0.00	0.00
ASUNTOS FINANCIEROS Y HACENDARIOS	0.00	0.00	0.00	0.00	0.00	0.00
NO APLICA	0.00	0.00	0.00	0.00	0.00	0.00
ASUNTOS DE ORDEN PUBLICO	0.00	0.00	0.00	0.00	0.00	0.00
OTROS SERVICIOS GENERALES	0.00	0.00	0.00	0.00	0.00	0.00
COORDINACION DE LA POLITICA DE GOBIERNO	3,684,650.00	2,154,624.98	5,839,274.98	5,839,274.98	5,839,274.98	0.00
ASUNTOS FINANCIEROS Y HACENDARIOS	239,939,979.04	19,740,708.22	259,680,687.26	225,841,266.74	225,841,266.74	33,839,420.52
ASUNTOS DE ORDEN PUBLICO	8,365,137.62	-63,182.58	8,301,955.04	8,157,054.60	8,157,054.60	144,900.44
DESARROLLO SOCIAL	183,124,235.34	23,746,210.42	206,870,445.76	199,719,298.58	199,719,298.58	7,151,147.18
VIVIENDA Y SERVICIOS A LA COMUNIDAD	83,007,309.89	28,740,387.16	111,747,697.05	105,422,108.55	105,422,108.55	6,325,588.50
PROTECCION AMBIENTAL	0.00	0.00	0.00	0.00	0.00	0.00
VIVIENDA Y SERVICIOS A LA COMUNIDAD	0.00	0.00	0.00	0.00	0.00	0.00
SALUD	0.00	0.00	0.00	0.00	0.00	0.00
RECREACION, CULTURA Y OTRAS MANIFESTACIONES SOCIALES	0.00	0.00	0.00	0.00	0.00	0.00
EDUCACION	0.00	0.00	0.00	0.00	0.00	0.00
PROTECCION SOCIAL	0.00	0.00	0.00	0.00	0.00	0.00
OTROS ASUNTOS SOCIALES	0.00	0.00	0.00	0.00	0.00	0.00
RECREACION, CULTURA Y OTRAS MANIFESTACIONES SOCIALES	8,758,061.07	1,236,756.80	9,994,817.87	9,994,817.87	9,994,817.87	0.00
EDUCACION	100,000.00	1,149,775.80	1,249,775.80	424,217.12	424,217.12	825,558.68
PROTECCION SOCIAL	90,258,864.38	-6,598,999.35	83,659,865.03	83,659,865.03	83,659,865.03	0.00
OTROS ASUNTOS SOCIALES	1,000,000.00	-781,709.99	218,290.01	218,290.01	218,290.01	0.00
DESARROLLO ECONOMICO	610,000.00	-367,002.22	242,997.78	242,997.78	242,997.78	0.00
AGROPECUARIA, SILVICULTURA, PESCA Y CAZA	610,000.00	-367,002.22	242,997.78	242,997.78	242,997.78	0.00
ASUNTOS ECONOMICOS, COMERCIALES Y LABORALES EN GENERAL	0.00	0.00	0.00	0.00	0.00	0.00
AGROPECUARIA, SILVICULTURA, PESCA Y CAZA	0.00	0.00	0.00	0.00	0.00	0.00
COMBUSTIBLES Y ENERGIA	0.00	0.00	0.00	0.00	0.00	0.00
MINERIA, MANUFACTURAS Y CONSTRUCCION	0.00	0.00	0.00	0.00	0.00	0.00
TRANSPORTE	0.00	0.00	0.00	0.00	0.00	0.00
COMUNICACIONES	0.00	0.00	0.00	0.00	0.00	0.00
TURISMO	0.00	0.00	0.00	0.00	0.00	0.00
NO APLICA	0.00	0.00	0.00	0.00	0.00	0.00
OTRAS INDUSTRIAS Y OTROS ASUNTOS ECONOMICOS	0.00	0.00	0.00	0.00	0.00	0.00
OTRAS NO CLASIFICADAS EN FUNCIONES ANTERIORES	0.00	0.00	0.00	0.00	0.00	0.00
TRANSACCIONES DE LA DEUDA PUBLICA/COSTO FINANCIERO DE LA DEUDA	0.00	0.00	0.00	0.00	0.00	0.00
TRANSFERENCIAS, PARTICIPACIONES Y APORTACIONES ENTRE DIFERENTES NIVELES Y ORDENES DE GOBIERNO	0.00	0.00	0.00	0.00	0.00	0.00
NO APLICA	0.00	0.00	0.00	0.00	0.00	0.00
ADEUDOS DE EJERCICIOS FISCALES ANTERIORES	0.00	0.00	0.00	0.00	0.00	0.00



CUNDUACÁN
Gobierno Municipal 2021 - 2024

MUNICIPIO DE CUNDUACAN, TABASCO.
ESTADO ANALÍTICO DEL EJERCICIO DEL PRESUPUESTO DE EGRESOS DETALLADO - LDF
CLASIFICACIÓN FUNCIONAL (FINALIDAD Y FUNCION)
EJERCICIO: 2021 CORTE DEL 01 DE ENERO AL 31 DE DICIEMBRE
(PESOS)

Concepto	Egresos					Subejercicio
	Aprobado	Ampliaciones / Reducciones	Modificado	Devengado	Pagado	
GASTO ETIQUETADO	113,037,287.00	55,611,147.76	168,648,434.76	157,999,959.66	157,999,959.66	10,648,475.10
GOBIERNO	112,572,987.00	-103,068,341.88	9,504,645.12	8,698,485.69	8,698,485.69	806,159.43
LEGISLACION	0.00	0.00	0.00	0.00	0.00	0.00
JUSTICIA	0.00	0.00	0.00	0.00	0.00	0.00
COORDINACION DE LA POLITICA DE GOBIERNO	0.00	0.00	0.00	0.00	0.00	0.00
NO APLICA	0.00	0.00	0.00	0.00	0.00	0.00
ASUNTOS FINANCIEROS Y HACENDARIOS	0.00	0.00	0.00	0.00	0.00	0.00
NO APLICA	0.00	0.00	0.00	0.00	0.00	0.00
ASUNTOS DE ORDEN PUBLICO	0.00	0.00	0.00	0.00	0.00	0.00
OTROS SERVICIOS GENERALES	0.00	0.00	0.00	0.00	0.00	0.00
JUSTICIA	0.00	1,772,867.18	1,772,867.18	1,772,867.18	1,772,867.18	0.00
ASUNTOS FINANCIEROS Y HACENDARIOS	112,572,987.00	-105,015,209.06	7,557,777.94	6,751,618.51	6,751,618.51	806,159.43
ASUNTOS DE ORDEN PUBLICO	0.00	174,000.00	174,000.00	174,000.00	174,000.00	0.00
DESARROLLO SOCIAL	464,300.00	158,679,489.64	159,143,789.64	149,301,473.97	149,301,473.97	9,842,315.67
VIVIENDA Y SERVICIOS A LA COMUNIDAD	0.00	158,812,756.27	158,812,756.27	148,970,906.74	148,970,906.74	9,841,849.53
PROTECCION AMBIENTAL	0.00	0.00	0.00	0.00	0.00	0.00
VIVIENDA Y SERVICIOS A LA COMUNIDAD	0.00	0.00	0.00	0.00	0.00	0.00
SALUD	0.00	0.00	0.00	0.00	0.00	0.00
RECREACION, CULTURA Y OTRAS MANIFESTACIONES SOCIALES	0.00	0.00	0.00	0.00	0.00	0.00
EDUCACION	0.00	0.00	0.00	0.00	0.00	0.00
PROTECCION SOCIAL	0.00	0.00	0.00	0.00	0.00	0.00
OTROS ASUNTOS SOCIALES	0.00	0.00	0.00	0.00	0.00	0.00
PROTECCION SOCIAL	464,300.00	-133,266.63	331,033.37	330,567.23	330,567.23	466.14
DESARROLLO ECONOMICO	0.00	0.00	0.00	0.00	0.00	0.00
ASUNTOS ECONOMICOS, COMERCIALES Y LABORALES EN GENERAL	0.00	0.00	0.00	0.00	0.00	0.00
AGROPECUARIA, SILVICULTURA, PESCA Y CAZA	0.00	0.00	0.00	0.00	0.00	0.00
COMBUSTIBLES Y ENERGIA	0.00	0.00	0.00	0.00	0.00	0.00
MINERIA, MANUFACTURAS Y CONSTRUCCION	0.00	0.00	0.00	0.00	0.00	0.00
TRANSPORTE	0.00	0.00	0.00	0.00	0.00	0.00
COMUNICACIONES	0.00	0.00	0.00	0.00	0.00	0.00
TURISMO	0.00	0.00	0.00	0.00	0.00	0.00
NO APLICA	0.00	0.00	0.00	0.00	0.00	0.00
OTRAS INDUSTRIAS Y OTROS ASUNTOS ECONOMICOS	0.00	0.00	0.00	0.00	0.00	0.00
OTRAS NO CLASIFICADAS EN FUNCIONES ANTERIORES	0.00	0.00	0.00	0.00	0.00	0.00
TRANSACCIONES DE LA DEUDA PUBLICA/COSTO FINANCIERO DE LA DEUDA	0.00	0.00	0.00	0.00	0.00	0.00
TRANSFERENCIAS, PARTICIPACIONES Y APORTACIONES ENTRE DIFERENTES NIVELES Y ORDENES DE GOBIERNO	0.00	0.00	0.00	0.00	0.00	0.00
NO APLICA	0.00	0.00	0.00	0.00	0.00	0.00
ADEUDOS DE EJERCICIOS FISCALES ANTERIORES	0.00	0.00	0.00	0.00	0.00	0.00
Total del Gasto	548,761,289.00	100,822,506.58	649,583,795.58	597,799,852.34	597,799,852.34	51,783,943.24



CUNDUACÁN
Gobierno Municipal 2021 - 2024


MUNICIPIO DE CUNDUACAN, TABASCO.

ESTADO ANALÍTICO DEL EJERCICIO DEL PRESUPUESTO DE EGRESOS DETALLADO - LDF
CLASIFICACIÓN FUNCIONAL (FINALIDAD Y FUNCION)


EJERCICIO: 2021 CORTE DEL 01 DE ENERO AL 31 DE DICIEMBRE

(PESOS)

Concepto	Egresos				Subejercicio
	Aprobado	Ampliaciones / Reducciones	Modificado	Devengado	


L.C.P. JUAN MOISES ARIAS BLE
DIRECTOR DE PROGRAMACION


DRA. YANTZY DILLAY GARCIA CAMPOS
SINDICO DE EGRESOS


LIC. JESUS ABRAHAM CANO GONZALEZ
PRESIDENTE MUNICIPAL



CUNDUACÁN
Gobierno Municipal 2021 -2024

MUNICIPIO DE CUNDUACAN, TABASCO.

ESTADO ANALÍTICO DEL EJERCICIO DEL PRESUPUESTO DE EGRESOS DETALLADO - LDF
CLASIFICACION DE SERVICIOS PERSONALES POR CATEGORIA

EJERCICIO: 2021 CORTE DEL 01 DE ENERO AL 31 DE DICIEMBRE

(PESOS)

FORMATO 6d

Concepto	Aprobado	Ampliaciones/ Reducciones	Modificado	Devengado	Pagado	Subejercicio
GASTO NO ETIQUETADO	313,322,087.21	-10,407,297.96	302,914,789.25	302,914,789.25	302,914,789.25	-10,407,297.96
A. PERSONAL ADMINISTRATIVO Y DE SERVICIO PUBLICO	235,435,218.21	-7,828,392.51	227,606,825.70	227,606,825.70	227,606,825.70	-7,828,392.51
B. MAGISTERIO	0.00	0.00	0.00	0.00	0.00	0.00
C. SERVICIOS DE SALUD	0.00	0.00	0.00	0.00	0.00	0.00
C1) PERSONAL ADMINISTRATIVO	0.00	0.00	0.00	0.00	0.00	0.00
C2) PERSONAL MEDICO, PARAMEDICO Y AFIN	0.00	0.00	0.00	0.00	0.00	0.00
D. SEGURIDAD PUBLICA	75,886,869.00	-1,701,805.15	74,185,063.85	74,185,063.85	74,185,063.85	-1,701,805.15
E. GASTOS ASOCIADOS A LA IMPLEMENTACION DE NUEVAS LEYES	0.00	0.00	0.00	0.00	0.00	0.00
E1) NOMBRE DEL PROGRAMA O LEY 1	0.00	0.00	0.00	0.00	0.00	0.00
E2) NOMBRE DEL PROGRAMA O LEY 2	0.00	0.00	0.00	0.00	0.00	0.00
F. SENTENCIAS LABORALES DEFINITIVAS	2,000,000.00	-877,100.30	1,122,899.70	1,122,899.70	1,122,899.70	-877,100.30
GASTO ETIQUETADO	0.00	1,772,867.18	1,772,867.18	1,772,867.18	1,772,867.18	1,772,867.18
A. PERSONAL ADMINISTRATIVO Y DE SERVICIO PUBLICO	0.00	0.00	0.00	0.00	0.00	0.00
B. MAGISTERIO	0.00	0.00	0.00	0.00	0.00	0.00
C. SERVICIOS DE SALUD	0.00	0.00	0.00	0.00	0.00	0.00
C1) PERSONAL ADMINISTRATIVO	0.00	0.00	0.00	0.00	0.00	0.00
C2) PERSONAL MEDICO, PARAMEDICO Y AFIN	0.00	0.00	0.00	0.00	0.00	0.00
D. SEGURIDAD PUBLICA	0.00	0.00	0.00	0.00	0.00	0.00
E. GASTOS ASOCIADOS A LA IMPLEMENTACION DE NUEVAS LEYES	0.00	0.00	0.00	0.00	0.00	0.00
E1) NOMBRE DEL PROGRAMA O LEY 1	0.00	0.00	0.00	0.00	0.00	0.00
E2) NOMBRE DEL PROGRAMA O LEY 2	0.00	0.00	0.00	0.00	0.00	0.00
F. SENTENCIAS LABORALES DEFINITIVAS	0.00	1,772,867.18	1,772,867.18	1,772,867.18	1,772,867.18	1,772,867.18
III. TOTAL DEL GASTO EN SERVICIOS PERSONALES	313,322,087.21	-8,634,430.78	304,687,656.43	304,687,656.43	304,687,656.43	-8,634,430.78

L.C.P. JUAN MOISES ARIAS BLE
DIRECTOR DE PROGRAMACION

DRA. YANTZY DILLAY GARCIA CAMPOS
SINDICO DE EGRESOS

LIC. JESUS ABRAHAM CANO GONZALEZ
PRESIDENTE MUNICIPAL

MUNICIPIO DE CUNDUACAN, TABASCO.
PROYECCIONES DE EGRESOS - LDF
(PESOS)
(CIFRAS NOMINAL)

FORMATO 7b

Concepto	Año en cuestion (de proyecto de presupuesto)	2022	2023	2024	2025	2026
1. GASTO NO ETIQUETADO	435,724,002.00	440,952,690.02	0.00	0.00	0.00	0.00
SERVICIOS PERSONALES	311,322,087.21	315,057,952.26	0.00	0.00	0.00	0.00
MATERIALES Y SUMINISTROS	41,138,051.00	41,631,707.61	0.00	0.00	0.00	0.00
SERVICIOS GENERALES	71,811,545.38	72,673,283.92	0.00	0.00	0.00	0.00
TRANSFERENCIAS ASIGNACIONES SUBSIDIOS Y OTRAS AYUDAS	3,800,000.00	3,845,600.00	0.00	0.00	0.00	0.00
BIENES MUEBLES INMUEBLES E INTANGIBLES	100,000.00	101,200.00	0.00	0.00	0.00	0.00
INVERSIÓN PÚBLICA	0.00	0.00	0.00	0.00	0.00	0.00
INVERSIONES FINANCIERAS Y OTRAS PROVISIONES	7,552,318.41	7,642,946.23	0.00	0.00	0.00	0.00
PARTICIPACIONES Y APORTACIONES	0.00	0.00	0.00	0.00	0.00	0.00
DEUDA PÚBLICA	0.00	0.00	0.00	0.00	0.00	0.00
2. GASTO ETIQUETADO	113,037,287.00	114,393,734.44	0.00	0.00	0.00	0.00
SERVICIOS PERSONALES	0.00	0.00	0.00	0.00	0.00	0.00
MATERIALES Y SUMINISTROS	0.00	0.00	0.00	0.00	0.00	0.00
SERVICIOS GENERALES	0.00	0.00	0.00	0.00	0.00	0.00
TRANSFERENCIAS ASIGNACIONES SUBSIDIOS Y OTRAS AYUDAS	0.00	0.00	0.00	0.00	0.00	0.00
BIENES MUEBLES INMUEBLES E INTANGIBLES	0.00	0.00	0.00	0.00	0.00	0.00
INVERSIÓN PÚBLICA	0.00	0.00	0.00	0.00	0.00	0.00
INVERSIONES FINANCIERAS Y OTRAS PROVISIONES	113,037,287.00	114,393,734.44	0.00	0.00	0.00	0.00
PARTICIPACIONES Y APORTACIONES	0.00	0.00	0.00	0.00	0.00	0.00
DEUDA PÚBLICA	0.00	0.00	0.00	0.00	0.00	0.00
3. Total de Egresos Projectados	548,761,289.00	555,346,424.47	0.00	0.00	0.00	0.00

L.C.P. JUAN MOISES ARIAS BLE
DIRECTOR DE PROGRAMACION

DRA. YANTZY DILLAY GARCIA CAMPOS
SINDICO DE EGRESOS

LIC. JESUS ABRAHAM CANO GONZALEZ
PRESIDENTE MUNICIPAL



CUNDUACÁN
Gobierno Municipal 2021 -2024

MUNICIPIO DE CUNDUACAN, TABASCO.
RESULTADOS DE EGRESOS - LDF
(PESOS)

FORMATO 7d

Concepto	2016	2017	2018	2019	2020	Año del ejercicio Vigente
1. GASTO NO ETIQUETADO	0.00	0.00	0.00	0.00	436,853,462.82	439,799,892.68
SERVICIOS PERSONALES	0.00	0.00	0.00	0.00	296,813,975.55	301,791,889.55
MATERIALES Y SUMINISTROS	0.00	0.00	0.00	0.00	22,858,804.87	28,600,184.08
SERVICIOS GENERALES	0.00	0.00	0.00	0.00	45,110,653.80	59,673,562.71
TRANSFERENCIAS ASIGNACIONES SUBSIDIOS Y OTRAS AYUDAS	0.00	0.00	0.00	0.00	11,816,578.26	10,651,483.88
BIENES MUEBLES INMUEBLES E INTANGIBLES	0.00	0.00	0.00	0.00	12,038,507.44	793,738.20
INVERSIÓN PÚBLICA	0.00	0.00	0.00	0.00	48,124,040.52	37,734,727.26
INVERSIONES FINANCIERAS Y OTRAS PROVISIONES	0.00	0.00	0.00	0.00	0.00	0.00
PARTICIPACIONES Y APORTACIONES	0.00	0.00	0.00	0.00	0.00	0.00
DEUDA PÚBLICA	0.00	0.00	0.00	0.00	90,902.38	554,307.00
2. GASTO ETIQUETADO	0.00	0.00	0.00	0.00	184,109,444.39	157,999,959.66
SERVICIOS PERSONALES	0.00	0.00	0.00	0.00	0.00	0.00
MATERIALES Y SUMINISTROS	0.00	0.00	0.00	0.00	14,446,049.65	4,253,453.14
SERVICIOS GENERALES	0.00	0.00	0.00	0.00	26,634,275.92	6,485,773.94
TRANSFERENCIAS ASIGNACIONES SUBSIDIOS Y OTRAS AYUDAS	0.00	0.00	0.00	0.00	0.00	0.00
BIENES MUEBLES INMUEBLES E INTANGIBLES	0.00	0.00	0.00	0.00	5,356,295.38	330,567.23
INVERSIÓN PÚBLICA	0.00	0.00	0.00	0.00	130,728,285.26	142,001,207.18
INVERSIONES FINANCIERAS Y OTRAS PROVISIONES	0.00	0.00	0.00	0.00	0.00	0.00
PARTICIPACIONES Y APORTACIONES	0.00	0.00	0.00	0.00	6,944,538.18	4,928,958.17
DEUDA PÚBLICA	0.00	0.00	0.00	0.00	0.00	0.00
3. Total del Resultado de Egresos	0.00	0.00	0.00	0.00	620,962,907.21	597,799,852.34

L.C.P. JUAN MOISES ARIAS BLE
DIRECTOR DE PROGRAMACION

DRA. YANTZY DILLAY GARCIA CAMPOS
SINDICO DE EGRESOS

LIC. JESUS ABRAHAM CANO GONZALEZ
PRESIDENTE MUNICIPAL