




MUNICIPIO DE CUNDUACAN, TABASCO.


ESTADO ANALITICO DE INGRESOS CORTE AL MES DE: NOVIEMBRE

CUNDUACÁN
Gobierno Municipal 2021 -2024

Rubro de Ingresos	Ingresos					Diferencia
	Estimado	Ampliaciones y Reducciones	Modificado	Devengado	Recaudado	
Total	518,761,289.00	52,803,729.51	571,565,018.51	562,654,541.62	562,531,818.76	43,770,529.76
IMPUESTOS	0.00	9,335,000.00	9,335,000.00	11,335,195.36	11,335,195.36	11,335,195.36
CUOTAS Y APORTACIONES DE SEGURIDAD SOCIAL	0.00	0.00	0.00	0.00	0.00	0.00
CONTRIBUCIONES DE MEJORAS	0.00	0.00	0.00	0.00	0.00	0.00
DERECHOS	0.00	14,576,663.40	14,576,663.40	16,865,131.88	16,865,131.88	16,865,131.88
PRODUCTOS	0.00	316,499.96	316,499.96	694,346.22	694,346.22	694,346.22
APROVECHAMIENTOS	0.00	5,771,836.65	5,771,836.65	6,551,200.57	6,551,200.57	6,551,200.57
INGRESOS POR VENTA DE BIENES, PRESTACION DE SERVICIOS Y OTROS INGRESOS	0.00	0.00	0.00	0.00	0.00	0.00
PARTICIPACIONES, APORTACIONES, CONVENIOS, INCENTIVOS DERIVADOS DE LA COLABORACION FISCAL Y FONDOS DISTINTOS DE APORTACIONES	518,761,289.00	22,803,729.50	541,565,018.50	527,208,667.59	527,085,944.73	8,324,655.73
TRANSFERENCIAS, ASIGNACIONES, SUBSIDIOS Y SUBVENCIONES, Y PENSIONES Y JUBILACIONES	0.00	0.00	0.00	0.00	0.00	0.00
INGRESOS DERIVADOS DE FINANCIAMIENTOS	0.00	0.00	0.00	0.00	0.00	0.00

Estado Analítico de Ingresos Por Fuente de Financiamiento	Ingresos					Diferencia
	Estimado	Ampliaciones y Reducciones	Modificado	Devengado	Recaudado	
Total	518,761,289.00	52,803,729.51	571,565,018.51	562,654,541.62	562,531,818.76	43,770,529.76
INGRESOS DEL PODER EJECUTIVO FEDERAL O ESTATAL Y DE LOS MUNICIPIOS	518,761,289.00	52,803,729.51	571,565,018.51	562,654,541.62	562,531,818.76	43,770,529.76
IMPUESTOS	0.00	9,335,000.00	9,335,000.00	11,335,195.36	11,335,195.36	11,335,195.36
CUOTAS Y APORTACIONES DE SEGURIDAD SOCIAL	0.00	0.00	0.00	0.00	0.00	0.00
CONTRIBUCIONES DE MEJORAS	0.00	0.00	0.00	0.00	0.00	0.00
DERECHOS	0.00	14,576,663.40	14,576,663.40	16,865,131.88	16,865,131.88	16,865,131.88
PRODUCTOS	0.00	316,499.96	316,499.96	694,346.22	694,346.22	694,346.22
APROVECHAMIENTOS	0.00	5,771,836.65	5,771,836.65	6,551,200.57	6,551,200.57	6,551,200.57
PARTICIPACIONES, APORTACIONES, CONVENIOS, INCENTIVOS DERIVADOS DE LA COLABORACION FISCAL Y FONDOS DISTINTOS DE APORTACIONES	518,761,289.00	22,803,729.50	541,565,018.50	527,208,667.59	527,085,944.73	8,324,655.73
TRANSFERENCIAS, ASIGNACIONES, SUBSIDIOS Y SUBVENCIONES, Y PENSIONES Y JUBILACIONES	0.00	0.00	0.00	0.00	0.00	0.00
INGRESOS DE LOS ENTES PUBLICOS DE LOS PODERES LEGISLATIVO Y JUDICIAL, DE LOS ORGANOS AUTONOMOS Y DEL SECTOR PARAESTATAL O PARAMUNICIPAL, ASI COMO DE LAS EMPRESAS PRODUCTIVAS DEL ESTADO	0.00	0.00	0.00	0.00	0.00	0.00
CUOTAS Y APORTACIONES DE SEGURIDAD SOCIAL	0.00	0.00	0.00	0.00	0.00	0.00
PRODUCTOS	0.00	0.00	0.00	0.00	0.00	0.00
INGRESOS POR VENTA DE BIENES, PRESTACION DE SERVICIOS Y OTROS INGRESOS	0.00	0.00	0.00	0.00	0.00	0.00
TRANSFERENCIAS, ASIGNACIONES, SUBSIDIOS Y SUBVENCIONES, Y PENSIONES Y JUBILACIONES	0.00	0.00	0.00	0.00	0.00	0.00
INGRESOS DERIVADOS DE FINANCIAMIENTO	0.00	0.00	0.00	0.00	0.00	0.00
INGRESOS DERIVADOS DE FINANCIAMIENTOS	0.00	0.00	0.00	0.00	0.00	0.00


LIC. JESUS ABRAHAM CANO GONZALEZ
PRESIDENTE MUNICIPAL


DRA. YANTZY DILLAY GARCIA CAMPOS
SINDICO DE EGRESOS


MGP. LUIS RENE ESCOBAR ZARDON
DIRECTOR DE FINANZAS

MUNICIPIO DE CUNDUACAN, TABASCO.
ESTADO ANALITICO DE INGRESOS POR FUENTE Y CONCEPTO
CORTE AL MES DE: NOVIEMBRE

Ingresos por Fuente y Concepto	Estimado	Adecuaciones		Modificado	Devengado	Recaudado	Por Devengar		Por Recaudar		Al Mes	
		Ampliaciones	Reducciones				Absoluto	Relativo	Absoluto	Relativo	Estimado	Recaudado
	518,761,289.00	52,803,729.51	0.00	571,565,018.51	562,654,541.62	562,531,818.76	8,910,476.89		122,722.86		0.00	562,531,818.76
CONVENIOS	2,305,048.00	0.00	0.00	2,305,048.00	4,378,184.84	4,378,184.84	-2,073,136.84		0.00		0.00	4,378,184.84
CONVENIO TRANSITO MUNICIPAL	2,305,048.00	0.00	0.00	2,305,048.00	2,199,184.84	2,199,184.84	105,863.16		0.00		0.00	2,199,184.84
CONVENIOS	2,305,048.00	0.00	0.00	2,305,048.00	2,199,184.84	2,199,184.84	105,863.16		0.00		0.00	2,199,184.84
SEDENER	0.00	0.00	0.00	0.00	2,179,000.00	2,179,000.00	-2,179,000.00		0.00		0.00	2,179,000.00
CONVENIOS	0.00	0.00	0.00	0.00	2,179,000.00	2,179,000.00	-2,179,000.00		0.00		0.00	2,179,000.00
DEUDA	0.00	0.00	0.00	0.00	0.00	0.00	0.00		0.00		0.00	0.00
BANOBRAS	0.00	0.00	0.00	0.00	0.00	0.00	0.00		0.00		0.00	0.00
ENDEUDAMIENTO INTERNO	0.00	0.00	0.00	0.00	0.00	0.00	0.00		0.00		0.00	0.00
INGRESOS DE GESTIÓN	0.00	30,000,000.01	0.00	30,000,000.01	35,445,874.03	35,445,874.03	-5,445,874.02		0.00		0.00	35,445,874.03
INGRESOS DE GESTIÓN	0.00	30,000,000.01	0.00	30,000,000.01	35,445,874.03	35,445,874.03	-5,445,874.02		0.00		0.00	35,445,874.03
IMPUESTOS SOBRE LOS INGRESOS	0.00	2,000.00	0.00	2,000.00	0.00	0.00	2,000.00		0.00		0.00	0.00
IMPUESTOS SOBRE EL PATRIMONIO	0.00	8,363,000.00	0.00	8,363,000.00	10,221,656.37	10,221,656.37	-1,858,656.37		0.00		0.00	10,221,656.37
ACCESORIOS DE IMPUESTOS	0.00	970,000.00	0.00	970,000.00	1,113,538.99	1,113,538.99	-143,538.99		0.00		0.00	1,113,538.99
DERECHOS POR PRESTACION DE SERVICIOS	0.00	9,493,363.64	0.00	9,493,363.64	8,885,902.52	8,885,902.52	607,461.12		0.00		0.00	8,885,902.52
OTROS DERECHOS	0.00	5,083,299.76	0.00	5,083,299.76	7,979,229.36	7,979,229.36	-2,895,929.60		0.00		0.00	7,979,229.36
PRODUCTOS	0.00	315,999.96	0.00	315,999.96	694,346.22	694,346.22	-378,346.26		0.00		0.00	694,346.22
PRODUCTOS DE CAPITAL	0.00	500.00	0.00	500.00	0.00	0.00	500.00		0.00		0.00	0.00
APROVECHAMIENTOS	0.00	5,672,836.65	0.00	5,672,836.65	6,122,300.57	6,122,300.57	-449,463.92		0.00		0.00	6,122,300.57
APROVECHAMIENTOS PATRIMONIALES	0.00	99,000.00	0.00	99,000.00	428,900.00	428,900.00	-329,900.00		0.00		0.00	428,900.00
PARTICIPACIONES	306,500,000.00	0.00	0.00	306,500,000.00	295,337,998.34	295,208,392.34	11,162,001.66		129,606.00		0.00	295,208,392.34
FONDO DE ESTABILIZACIÓN DE LOS INGRESOS DE LAS ENTIDADES FEDERATIVAS (FEIEF)	0.00	0.00	0.00	0.00	0.00	0.00	0.00		0.00		0.00	0.00
PARTICIPACIONES	0.00	0.00	0.00	0.00	0.00	0.00	0.00		0.00		0.00	0.00
FONDO GENERAL DE PARTICIPACIONES	306,500,000.00	0.00	0.00	306,500,000.00	295,337,998.34	295,208,392.34	11,162,001.66		129,606.00		0.00	295,208,392.34
PARTICIPACIONES	306,500,000.00	0.00	0.00	306,500,000.00	295,337,998.34	295,208,392.34	11,162,001.66		129,606.00		0.00	295,208,392.34
RAMO 04. GOBERNACION	0.00	0.00	0.00	0.00	0.00	0.00	0.00		0.00		0.00	0.00
FORTALECIMIENTO A LA SEGURIDAD (FORTASEG)	0.00	0.00	0.00	0.00	0.00	0.00	0.00		0.00		0.00	0.00
CONVENIOS	0.00	0.00	0.00	0.00	0.00	0.00	0.00		0.00		0.00	0.00
RAMO 33. APORTACIONES FEDERALES PARA ENTIDADES FEDERATIVAS Y MUNICIPIOS	203,956,241.00	9,720,816.50	0.00	213,677,057.50	207,387,097.68	207,387,097.68	6,289,959.82		0.00		0.00	207,387,097.68

MUNICIPIO DE CUNDUACAN, TABASCO.
ESTADO ANALITICO DE INGRESOS POR FUENTE Y CONCEPTO
CORTE AL MES DE: NOVIEMBRE

Ingresos por Fuente y Concepto	Estimado	Adecuaciones		Modificado	Devengado	Recaudado	Por Devengar		Por Recaudar		Al Mes	
		Ampliaciones	Reducciones				Absoluto	Relativo	Absoluto	Relativo	Estimado	Recaudado
	518,761,289.00	52,803,729.51	0.00	571,565,018.51	562,654,541.62	562,531,818.76	8,910,476.89		122,722.86		0.00	562,531,818.76
FIII FONDO DE APORTACIONES PARA LA INFRAESTRUCTURA SOCIAL ESTATAL (FISE)	0.00	9,720,816.50	0.00	9,720,816.50	14,810,651.05	14,810,651.05	-5,089,834.55		0.00		0.00	14,810,651.05
APORTACIONES	0.00	9,720,816.50	0.00	9,720,816.50	14,810,651.05	14,810,651.05	-5,089,834.55		0.00		0.00	14,810,651.05
FIII FONDO DE APORTACIONES PARA LA INFRAESTRUCTURA SOCIAL MUNICIPAL (FISM)	106,572,987.00	0.00	0.00	106,572,987.00	104,511,411.46	104,511,411.46	2,061,575.54		0.00		0.00	104,511,411.46
APORTACIONES	106,572,987.00	0.00	0.00	106,572,987.00	104,511,411.46	104,511,411.46	2,061,575.54		0.00		0.00	104,511,411.46
FIV FONDO DE APORTACIONES PARA EL FORTALECIMIENTO DE LOS MUNICIPIOS (FORTAMUN)	97,383,254.00	0.00	0.00	97,383,254.00	88,065,035.17	88,065,035.17	9,318,218.83		0.00		0.00	88,065,035.17
APORTACIONES	97,383,254.00	0.00	0.00	97,383,254.00	88,065,035.17	88,065,035.17	9,318,218.83		0.00		0.00	88,065,035.17
RAMO.23. PROVISIONES SALARIALES Y ECONOMICAS	6,000,000.00	13,082,913.00	0.00	19,082,913.00	20,105,386.73	20,112,269.87	-1,022,473.73		-6,883.14		0.00	20,112,269.87
FONDO PARA LAS ENTIDADES FEDERATIVAS Y MUNICIPIOS PRODUCTORES DE HIDROCARBUROS TERRESTRES	3,000,000.00	5,952,025.00	0.00	8,952,025.00	8,949,163.57	8,952,368.16	2,861.43		-3,204.59		0.00	8,952,368.16
CONVENIOS	3,000,000.00	5,952,025.00	0.00	8,952,025.00	8,949,163.57	8,952,368.16	2,861.43		-3,204.59		0.00	8,952,368.16
FONDO DE ESTABILIZACIÓN DE LOS INGRESOS DE LAS ENTIDADES FEDERATIVAS (FEIEF)	0.00	452,748.00	0.00	452,748.00	1,481,436.29	1,481,436.29	-1,028,688.29		0.00		0.00	1,481,436.29
CONVENIOS	0.00	452,748.00	0.00	452,748.00	1,481,436.29	1,481,436.29	-1,028,688.29		0.00		0.00	1,481,436.29
FONDO PARA LAS ENTIDADES FEDERATIVAS Y MUNICIPIOS PRODUCTORES DE HIDROCARBUROS EN REGIONES MARÍTIMAS	3,000,000.00	6,678,140.00	0.00	9,678,140.00	9,674,786.87	9,678,465.42	3,353.13		-3,678.55		0.00	9,678,465.42
CONVENIOS	3,000,000.00	6,678,140.00	0.00	9,678,140.00	9,674,786.87	9,678,465.42	3,353.13		-3,678.55		0.00	9,678,465.42
PROGRAMAS REGIONALES 2.	0.00	0.00	0.00	0.00	0.00	0.00	0.00		0.00		0.00	0.00
CONVENIOS	0.00	0.00	0.00	0.00	0.00	0.00	0.00		0.00		0.00	0.00


LIC. JESUS ABRAHAM CANO GONZALEZ
PRESIDENTE MUNICIPAL


DRA. YANTZY DILLAY GARCIA CAMPOS
SINDICO DE EGRESOS


MGP. LUCRECIANA ESCOBAR ZARDONI
DIRECTOR DE FINANZAS

MUNICIPIO DE CUNDUACAN, TABASCO.
ESTADO ANALÍTICO DEL EJERCICIO DEL PRESUPUESTO DE EGRESOS
CLASIFICACIÓN POR OBJETO DEL GASTO (CAPÍTULO Y CONCEPTO)
CORTE AL MES DE: NOVIEMBRE

Concepto	Egresos					Subejercicio
	Aprobado	Ampliaciones / Reducciones	Modificado	Devengado	Pagado	
SERVICIOS PERSONALES	311,322,087.21	-1,092,995.06	310,229,092.15	261,892,544.48	257,684,141.17	48,336,547.67
REMUNERACIONES AL PERSONAL DE CARÁCTER PERMANENTE	92,202,612.30	1,194,935.53	93,397,547.83	84,479,793.87	81,129,582.76	8,917,753.96
REMUNERACIONES AL PERSONAL DE CARÁCTER TRANSITORIO	34,665,589.56	-82,183.44	34,583,406.12	30,217,779.98	29,850,130.80	4,365,626.14
REMUNERACIONES ADICIONALES Y ESPECIALES	99,469,873.51	3,348,277.26	102,818,150.77	77,289,550.54	76,918,408.98	25,528,600.23
SEGURIDAD SOCIAL	24,678,166.88	1,055,120.45	25,733,287.33	22,740,461.05	22,647,297.57	2,992,826.28
OTRAS PRESTACIONES SOCIALES Y ECONÓMICAS	42,132,503.95	-270,597.05	41,861,906.90	36,741,157.11	36,718,129.39	5,120,749.79
PREVISIONES	6,095,047.17	-6,065,213.47	29,833.70	0.00	0.00	29,833.70
PAGO DE ESTÍMULOS A SERVIDORES PÚBLICOS	12,078,293.84	-273,334.34	11,804,959.50	10,423,801.93	10,420,591.67	1,381,157.57
MATERIALES Y SUMINISTROS	41,138,051.00	-1,054,498.42	40,083,552.58	30,046,032.90	28,707,394.13	10,037,519.68
MATERIALES DE ADMINISTRACIÓN, EMISIÓN DE DOCUMENTOS Y ARTÍCULOS OFICIALES	3,677,850.00	-219,656.76	3,458,193.24	2,713,972.56	2,658,236.83	744,220.68
ALIMENTOS Y UTENSILIOS	1,501,800.00	-314,169.70	1,187,630.30	467,665.05	457,946.57	719,965.25
MATERIAS PRIMAS Y MATERIALES DE PRODUCCIÓN Y COMERCIALIZACIÓN	454,000.00	-161,098.41	292,901.59	0.00	0.00	292,901.59
MATERIALES Y ARTÍCULOS DE CONSTRUCCIÓN Y DE REPARACIÓN	4,446,200.00	2,302,009.51	6,748,209.51	4,853,456.31	4,229,473.83	1,894,753.20
PRODUCTOS QUÍMICOS, FARMACÉUTICOS Y DE LABORATORIO	1,441,701.00	-380,951.00	1,060,750.00	487,242.82	380,005.50	573,507.18
COMBUSTIBLES, LUBRICANTES Y ADITIVOS	18,050,500.00	-1,528,059.06	16,522,440.94	12,434,093.40	12,417,027.42	4,088,347.54
VESTUARIO, BLANCOS, PRENDAS DE PROTECCIÓN Y ARTÍCULOS DEPORTIVOS	7,772,000.00	-399,037.70	7,372,962.30	7,067,816.37	6,911,087.45	305,145.93
MATERIALES Y SUMINISTROS PARA SEGURIDAD	65,000.00	-17,363.78	47,636.22	1,670.40	1,670.40	45,965.82
HERRAMIENTAS, REFACCIONES Y ACCESORIOS MENORES	3,729,000.00	-336,171.52	3,392,828.48	2,020,115.99	1,651,946.13	1,372,712.49
SERVICIOS GENERALES	71,811,545.38	1,180,518.56	72,992,063.94	57,988,332.03	56,996,692.71	15,003,731.91
SERVICIOS BÁSICOS	44,065,000.00	-763,713.91	43,301,286.09	38,096,236.21	37,612,793.21	5,205,049.88
SERVICIOS DE ARRENDAMIENTO	3,757,900.00	1,416,653.67	5,174,553.67	3,873,622.96	3,550,422.96	1,300,930.71
SERVICIOS PROFESIONALES, CIENTÍFICOS Y TÉCNICOS Y OTROS SERVICIOS	2,954,000.00	1,040,845.98	3,994,845.98	2,544,326.62	2,532,895.98	1,450,519.36
SERVICIOS FINANCIEROS, BANCARIOS Y COMERCIALES	1,570,000.00	-335,666.20	1,234,333.80	1,197,786.00	1,197,786.00	36,547.80
SERVICIOS DE INSTALACIÓN, REPARACIÓN, MANTENIMIENTO Y CONSERVACIÓN	2,610,706.20	883,470.23	3,494,176.43	1,496,601.30	1,396,716.50	1,997,575.13
SERVICIOS DE COMUNICACIÓN SOCIAL Y PUBLICIDAD	1,505,000.00	-371,745.00	1,133,255.00	858,844.00	858,844.00	274,411.00
SERVICIOS DE TRASLADO Y VIÁTICOS	292,939.18	-193,499.96	99,439.22	0.00	0.00	99,439.22
SERVICIOS OFICIALES	6,426,000.00	-4,324,706.32	2,101,293.68	798,488.26	724,807.38	1,302,805.42
OTROS SERVICIOS GENERALES	8,630,000.00	3,828,880.07	12,458,880.07	9,122,426.68	9,122,426.68	3,336,453.39
TRANSFERENCIAS ASIGNACIONES SUBSIDIOS Y OTRAS AYUDAS	3,800,000.00	6,125,492.76	9,925,492.76	8,394,828.92	8,138,230.84	1,530,663.84
TRANSFERENCIAS AL RESTO DEL SECTOR PÚBLICO	100,000.00	0.00	100,000.00	30,392.00	30,392.00	69,608.00
SUBSIDIOS Y SUBVENCIONES	500,000.00	0.00	500,000.00	500,000.00	500,000.00	0.00
AYUDAS SOCIALES	3,200,000.00	6,125,492.76	9,325,492.76	7,864,436.92	7,607,838.84	1,461,055.84
BIENES MUEBLES INMUEBLES E INTANGIBLES	100,000.00	1,123,623.63	1,223,623.63	649,644.16	544,944.92	573,979.47
MOBILIARIO Y EQUIPO DE ADMINISTRACIÓN	100,000.00	177,387.68	277,387.68	177,821.00	103,731.84	99,566.68
MOBILIARIO Y EQUIPO EDUCACIONAL Y RECREATIVO	0.00	470,951.11	470,951.11	12,722.88	12,722.88	458,228.23



CUNDUACÁN
Gobierno Municipal 2021 -2024


MUNICIPIO DE CUNDUACAN, TABASCO.

ESTADO ANALÍTICO DEL EJERCICIO DEL PRESUPUESTO DE EGRESOS
CLASIFICACIÓN POR OBJETO DEL GASTO (CAPÍTULO Y CONCEPTO)
CORTE AL MES DE: NOVIEMBRE

Concepto	Egresos					Subejercicio
	Aprobado	Ampliaciones / Reducciones	Modificado	Devengado	Pagado	
VEHÍCULOS Y EQUIPO TERRESTRE	0.00	223,500.00	223,500.00	223,500.00	223,500.00	0.00
MAQUINARIA, OTROS EQUIPOS Y HERRAMIENTAS	0.00	251,784.84	251,784.84	235,600.28	204,990.20	16,184.56
INVERSIÓN PÚBLICA	0.00	186,822,529.44	186,822,529.44	160,702,696.55	159,951,654.92	26,119,832.89
OBRA PÚBLICA EN BIENES PROPIOS	0.00	186,822,529.44	186,822,529.44	160,702,696.55	159,951,654.92	26,119,832.89
INVERSIONES FINANCIERAS Y OTRAS PROVISIONES	120,589,605.41	-113,652,942.11	6,936,663.30	0.00	0.00	6,936,663.30
PROVISIONES PARA CONTINGENCIAS Y OTRAS EROGACIONES ESPECIALES	120,589,605.41	-113,652,942.11	6,936,663.30	0.00	0.00	6,936,663.30
PARTICIPACIONES Y APORTACIONES	0.00	4,928,958.17	4,928,958.17	4,928,958.17	4,928,958.17	0.00
CONVENIOS	0.00	4,928,958.17	4,928,958.17	4,928,958.17	4,928,958.17	0.00
DEUDA PÚBLICA	0.00	357,239.00	357,239.00	357,239.00	357,239.00	0.00
ADEUDOS DE EJERCICIOS FISCALES ANTERIORES (ADEFAS)	0.00	357,239.00	357,239.00	357,239.00	357,239.00	0.00
Total del Gasto	548,761,289.00	84,737,925.97	633,499,214.97	524,960,276.21	517,309,255.86	108,538,938.76


LIC. JESUS ABRAHAM CANO GONZALEZ
PRESIDENTE MUNICIPAL


DRA. YANTZY DILLAY GARCIA CAMPOS
SINDICO DE EGRESOS



C.P. JUAN MOISES ARIAS BLE
DIRECTOR DE PROGRAMACION

MUNICIPIO DE CUNDUACAN, TABASCO.
ESTADO ANALÍTICO DEL EJERCICIO DEL PRESUPUESTO DE EGRESOS
CLASIFICACIÓN ECONÓMICA (por Tipo de Gasto)
CORTE AL MES DE: NOVIEMBRE

Concepto	Egresos					Subejercicio
	Aprobado	Ampliaciones / Reducciones	Modificado	Devengado	Pagado	
GASTO CORRIENTE	548,661,289.00	-103,208,227.10	445,453,061.90	363,607,935.50	356,812,656.02	81,845,126.40
GASTO DE CAPITAL	100,000.00	187,946,153.07	188,046,153.07	161,352,340.71	160,496,599.84	26,693,812.36
AMORTIZACION DE DEUDA Y DISMINUCION DE PASIVOS	0.00	0.00	0.00	0.00	0.00	0.00
Total del Gasto	548,761,289.00	84,737,925.97	633,499,214.97	524,960,276.21	517,309,255.86	108,538,938.76


LIC. JESUS ABRAHAM CANO GONZALEZ
PRESIDENTE MUNICIPAL

DRA. YANTZY DILLAY GARCIA CAMPOS
SINDICO DE EGRESOS

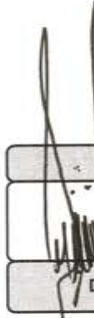

LIC. JUAN MOISES ARIAS BLE
DIRECTOR DE PROGRAMACION

MUNICIPIO DE CUNDUACAN, TABASCO.
ESTADO ANALÍTICO DEL EJERCICIO DEL PRESUPUESTO DE EGRESOS
CLASIFICACIÓN ADMINISTRATIVA
CORTE AL MES DE: NOVIEMBRE

Concepto	Aprobado	Ampliaciones / Reducciones	Egresos			Subejercicio
			Modificado	Devengado	Pagado	
PRESIDENCIA	3,509,972.17	874,950.42	4,384,922.59	3,491,332.06	3,460,322.38	893,590.53
SECRETARIA DEL AYUNTAMIENTO	41,403,341.13	769,299.59	42,172,640.72	35,118,638.03	34,606,329.21	7,054,002.69
DIRECCIÓN DE FINANZAS	140,839,956.35	-109,768,990.31	31,070,966.04	20,376,290.42	19,933,946.89	10,694,675.62
DIRECCIÓN DE PROGRAMACIÓN	7,282,687.02	182,029.38	7,464,716.40	6,059,434.81	5,979,403.19	1,405,281.59
CONTRALORIA MUNICIPAL	7,890,890.69	-129,493.16	7,761,397.53	6,398,988.07	6,296,945.40	1,362,409.46
DIRECCIÓN DE DESARROLLO	8,485,526.83	-654,350.92	7,831,175.91	6,076,138.04	5,973,545.92	1,755,037.87
DIRECCIÓN DE OBRAS, ORDENAMIENTO TERRITORIAL Y SERVICIOS MUNICIPALES	71,556,081.94	193,417,994.78	264,974,076.72	224,124,191.70	221,623,058.33	40,849,885.02
DIRECCIÓN DE EDUCACIÓN, CULTURA Y RECREACIÓN	31,367,005.38	-2,333,461.22	29,033,544.16	23,748,026.40	23,219,445.57	5,285,517.76
DIRECCIÓN DE ADMINISTRACIÓN	98,320,063.62	7,007,585.90	105,327,649.52	90,270,387.98	88,958,672.30	15,057,261.54
DIRECCIÓN DE SEGURIDAD PÚBLICA	90,723,164.38	-5,688,859.84	85,034,304.54	72,301,510.14	70,983,032.15	12,732,794.40
DIRECCIÓN DE TRÁNSITO	8,365,137.62	485,861.68	8,850,999.30	7,470,815.52	7,279,896.77	1,380,183.78
DIRECCIÓN DE ASUNTOS JURÍDICOS	5,639,564.81	2,964,340.05	8,603,904.86	5,475,053.52	5,442,802.28	3,128,851.34
DIRECCIÓN DE ATENCIÓN CIUDADANA	2,994,016.58	-144,093.63	2,849,922.95	2,171,325.82	2,134,242.04	678,597.13
DIRECCIÓN DE ATENCIÓN A LAS MUJERES	1,690,068.09	-51,725.39	1,638,342.70	1,325,310.07	1,297,684.94	313,032.63
DIRECCIÓN DE PROTECCIÓN AMBIENTAL Y DESARROLLO SUSTENTABLE	1,749,644.07	-13,464.79	1,736,179.28	1,436,919.37	1,407,360.17	299,259.91
COORDINACIÓN DEL DIF	21,050,801.64	-108,838.35	20,941,963.29	15,960,219.38	15,628,593.00	4,981,743.91
DIRECCIÓN DE FOMENTO ECONOMICO Y TURISMO	5,893,366.68	-2,070,858.22	3,822,508.46	3,155,694.88	3,083,975.32	666,813.58
Total del Gasto	548,761,289.00	84,737,925.97	633,499,214.97	524,960,276.21	517,309,255.86	108,538,938.76



LIC. JESUS ABRAHAM CANO GONZALEZ
PRESIDENTE MUNICIPAL

DRA. YANTZY DILLAY GARCIA CAMPOS
SINDICO DE EGRESOS


C.P. JUAN MOISES ARIAS BLE
DIRECTOR DE PROGRAMACION

MUNICIPIO DE CUNDUACAN, TABASCO.
ESTADO ANALÍTICO DEL EJERCICIO DEL PRESUPUESTO DE EGRESOS
CLASIFICACIÓN FUNCIONAL (Finalidad y Función)
CORTE AL MES DE: NOVIEMBRE

Concepto	Egresos					
	Aprobado	Ampliaciones / Reducciones	Modificado	Devengado	Pagado	Subejercicio
GOBIERNO	364,562,753.66	-98,269,728.86	266,293,024.80	215,267,522.83	211,392,143.25	51,025,501.97
JUSTICIA	0.00	1,449,700.61	1,449,700.61	1,075,010.47	1,075,010.47	374,690.14
COORDINACION DE LA POLITICA DE GOBIERNO	3,684,650.00	1,995,074.68	5,679,724.68	4,766,058.30	4,614,064.08	913,666.38
ASUNTOS FINANCIEROS Y HACENDARIOS	352,512,966.04	-102,200,365.83	250,312,600.21	201,955,638.54	198,423,171.93	48,356,961.67
ASUNTOS DE ORDEN PUBLICO	8,365,137.62	485,861.68	8,850,999.30	7,470,815.52	7,279,896.77	1,380,183.78
DESARROLLO SOCIAL	183,588,535.34	183,317,654.83	366,906,190.17	309,517,474.20	305,743,393.43	57,388,715.97
VIVIENDA Y SERVICIOS A LA COMUNIDAD	83,007,309.89	186,786,263.36	269,793,573.25	227,961,596.70	225,592,289.97	41,831,976.55
RECREACION, CULTURA Y OTRAS MANIFESTACIONES SOCIALES	8,758,061.07	1,832,560.67	10,590,621.74	8,614,154.71	8,547,858.66	1,976,467.03
EDUCACION	100,000.00	391,530.64	491,530.64	421,922.64	421,922.64	69,608.00
PROTECCION SOCIAL	90,723,164.38	-5,542,699.84	85,180,464.54	72,301,510.14	70,983,032.15	12,878,954.40
OTROS ASUNTOS SOCIALES	1,000,000.00	-150,000.00	850,000.00	218,290.01	198,290.01	631,709.99
DESARROLLO ECONOMICO	610,000.00	-310,000.00	300,000.00	175,279.18	173,719.18	124,720.82
AGROPECUARIA, SILVICULTURA, PESCA Y CAZA	610,000.00	-310,000.00	300,000.00	175,279.18	173,719.18	124,720.82
Total del Gasto	548,761,289.00	84,737,925.97	633,499,214.97	524,960,276.21	517,309,255.86	108,538,938.76


LIC. JESUS ABRAHAM CANO GONZALEZ
PRESIDENTE MUNICIPAL


DRA. YANTZY DILLAY GARCIA CAMPOS
SINDICO DE EGRESOS


LIC. P. JUAN MOISES ARIAS BLE
DIRECTOR DE PROGRAMACION

MUNICIPIO DE CUNDUACAN, TABASCO.
GASTO POR CATEGORIA PROGRAMATICA
CORTE AL MES DE: NOVIEMBRE

P.P	U.R.	Descripción	Adecuaciones			Modificado	Devengado	Ejercido	Pagado	SubEjercicio	Saldos	
			Autorizado	Ampliaciones	Reducciones						Por Devengar	Devengado por Ejercer
Presupuesto Total			548,761,289.00	466,701,795.37	381,963,869.40	633,499,214.97	524,960,276.21	523,320,435.96	523,320,435.96	110,178,779.01	62,603,956.44	1,639,840.25
CC002		FONDO MUNICIPAL DE PARTICIPACIONES	0.00	1,485,980.06	1,483,457.92	2,522.14	0.00	0.00	0.00	2,522.14	0.00	0.00
C001-FEIEF		PROVISIONES PARA EROGACIONES CONTINGENTES (FONDO DE ESTABILIZACIÓN DE LOS INGRESOS DE LAS ENTIDADES FEDERATIVAS). (FEIEF)	0.00	1,483,457.92	1,483,457.92	0.00	0.00	0.00	0.00	0.00	0.00	0.00
C002-FEIEF-REF		PROVISIONES PARA EROGACIONES CONTINGENTES (REFRENDO 2020)	0.00	2,522.14	0.00	2,522.14	0.00	0.00	0.00	2,522.14	0.00	0.00
E019		VIGILANCIA DEL TRÁNSITO	8,365,137.62	5,072,885.66	4,761,023.98	8,676,999.30	7,296,815.52	7,151,278.54	7,151,278.54	1,525,720.76	1,041,463.96	145,536.98
E002-FIV		GASTO DE OPERACION DE LA DIRECCION DE TRANSITO MUNICIPAL	6,060,089.62	3,286,524.78	3,146,090.87	6,200,523.53	5,137,006.24	4,991,469.26	4,968,408.81	1,232,114.72	726,448.30	145,536.98
E003-CONV		GASTO DE OPERACION DE LA DIRECCION DE TRANSITO MUNICIPAL	2,305,048.00	1,443,505.34	1,443,505.34	2,305,048.00	1,988,381.51	1,988,381.51	1,966,060.19	338,987.81	315,015.66	0.00
E019-CONV-REM		GASTO DE OPERACION DE LA DIRECCION DE TRANSITO MUNICIPAL (REMA 2020)	0.00	342,855.54	171,427.77	171,427.77	171,427.77	171,427.77	171,427.77	0.00	0.00	0.00
E046		SALVAGUARDA DE LA INTEGRIDAD FÍSICA Y PATRIMONIAL DE LOS HABITANTES.	90,723,164.38	39,807,675.50	44,705,740.29	85,825,099.59	73,404,197.14	73,354,572.29	73,354,572.29	12,470,527.30	10,451,938.17	49,624.85
E020-FEIEF		GASTO DE AOPERACION DE LA DIRECCION DE ADMINISTRACION	0.00	1,103,048.56	185.28	1,102,863.28	1,102,687.00	1,102,687.00	1,102,687.00	176.28	0.00	0.00
E001-FIV		GASTO DE OPERACIÓN DE LA DIRECCIÓN DE SEGURIDAD PÚBLICA.	90,258,864.38	37,079,815.25	42,619,623.32	84,719,056.31	72,301,510.14	72,251,685.29	70,983,032.15	13,736,024.16	10,451,938.17	49,624.85
E006-FIV		PROVISIONES PARA EROGACIONES CONTINGENTES	464,300.00	1,624,811.69	2,085,931.69	3,180.00	0.00	0.00	0.00	3,180.00	0.00	0.00
E049		MANTENIMIENTO Y LIMPIEZA A VIALIDADES	39,920,968.95	20,771,366.17	21,772,239.69	38,920,095.43	29,500,582.49	29,294,894.13	29,294,894.13	9,625,201.30	6,630,455.66	295,688.36
E008-PAR		GASTO DE OPERACION DEL DEPARTAMENTO DE LIMPIA Y ORNATO.	29,728,486.44	15,863,332.19	16,386,301.40	29,205,517.23	22,283,976.18	22,210,675.80	21,812,771.56	7,392,745.67	5,182,786.78	73,300.38
E010-PAR		GASTOS DE OPERACIÓN DEL DEPARTAMENTO DE BACHEO.	2,279,097.52	725,793.06	913,346.97	2,091,543.61	1,354,769.71	1,340,814.91	1,317,112.69	774,430.92	216,643.53	13,954.80
E011-PAR		GASTOS DE OPERACIÓN DEL DEPARTAMENTO DE MANTENIMIENTO DE CAMINOS.	5,458,384.99	2,359,164.92	2,614,739.32	5,202,810.59	4,144,817.25	4,144,817.25	4,062,229.72	1,140,580.87	975,245.35	0.00
E014-PRO		MANTENIMIENTO DE DIVERSAS CALLES DE LA CIUDAD.	420,000.00	32,852.00	132,852.00	320,000.00	17,236.17	17,236.17	17,236.17	302,763.83	0.00	0.00
E015-PRO		PINTURA EN GUARNICIONES	150,000.00	165,224.00	100,000.00	215,224.00	181,187.18	62,754.00	62,754.00	152,470.00	0.00	118,433.18
E017-PRO		GASTOS DE OPERACIÓN DEL BASURERO MUNICIPAL.	1,885,000.00	1,625,000.00	1,625,000.00	1,885,000.00	1,518,596.00	1,518,596.00	1,518,596.00	366,404.00	255,780.00	0.00
E050		SERVICIO DE ALUMBRADO PÚBLICO	42,164,840.94	2,269,746.26	3,651,787.12	40,782,800.08	35,005,707.76	34,998,177.02	34,998,177.02	5,784,623.06	580,492.15	7,530.74
E005-PAR		GASTOS DE OPERACIÓN DEL DEPARTAMENTO DEL ALUMBRADO PÚBLICO.	3,814,840.94	1,399,746.26	1,534,435.58	3,680,151.62	2,829,038.72	2,826,468.72	2,650,158.39	1,029,993.23	580,492.15	2,570.00
E016-PRO		MANTENIMIENTO DEL ALUMBRADO PUBLICO.	350,000.00	0.00	0.00	350,000.00	233,038.97	228,078.23	129,755.03	220,244.97	0.00	4,960.74
E007-PAR		PAGO DEL CONSUMO DE ENERGÍA ELÉCTRICA	38,000,000.00	870,000.00	2,117,351.54	36,752,648.46	31,943,630.07	31,943,630.07	31,460,187.07	5,292,461.39	0.00	0.00
E053		SERVICIOS A RASTROS	917,179.44	326,496.46	335,231.18	908,444.72	671,589.25	669,981.49	669,981.49	238,463.23	140,930.07	1,607.76
E004-PAR		GASTOS DE OPERACIÓN DEL RASTRO MUNICIPAL.	833,179.44	307,123.58	315,858.30	824,444.72	666,015.53	666,015.53	658,186.48	166,258.24	137,429.19	0.00
E013-PRO		OPERACION DEL RASTRO MUNICIPAL	84,000.00	19,372.88	19,372.88	84,000.00	5,573.72	3,965.96	3,965.96	80,034.04	3,500.88	1,607.76
E054		MANTENIMIENTO Y LIMPIEZA A ESPACIOS PÚBLICOS	4,506,150.00	1,751,928.65	1,774,076.54	4,484,002.11	3,170,548.57	3,026,273.09	3,026,273.09	1,457,729.02	709,574.29	144,275.48
F004-PRO		GASTO DE OPERACION DEL RANCHO MUNICIPAL (PRODUCCION DE ESPECIES ACUICOLAS, FORESTAL Y PECUARIAS)	621,500.00	47,765.10	171,323.62	497,941.48	35,529.46	32,010.44	32,010.44	465,931.04	1,125.20	3,519.02
E018-PRO		MANTENIMIENTO DE PINTURA DE EDIFICIOS PUBLICOS	300,000.00	263,409.34	81,861.20	481,548.14	428,421.76	289,165.30	289,165.30	192,382.84	0.00	139,256.46
E012-PAR		GASTOS DE OPERACION DEL DEPARTAMENTO DE MANTENIMIENTO DE LA UNIDAD DEPORTIVA.	3,584,650.00	1,440,754.21	1,520,891.72	3,504,512.49	2,706,597.35	2,705,097.35	2,659,302.37	845,210.12	708,449.09	1,500.00
F001		DESARROLLO AGRÍCOLA	550,000.00	100,002.00	410,002.00	240,000.00	154,657.18	154,657.18	154,657.18	85,342.82	0.00	0.00
F015-PRO		MECANIZACIÓN AGRÍCOLA	550,000.00	100,002.00	410,002.00	240,000.00	154,657.18	154,657.18	153,097.18	86,902.82	0.00	0.00
F008		APOYO TURÍSTICO	2,000,000.00	0.00	2,000,000.00	0.00	0.00	0.00	0.00	0.00	0.00	0.00
F016-PRO		FERIA MUNICIPAL	2,000,000.00	0.00	2,000,000.00	0.00	0.00	0.00	0.00	0.00	0.00	0.00
F027		ASISTENCIA SOCIAL Y ATENCIÓN A GRUPOS VULNERABLES	1,750,000.00	6,155,412.86	2,307,112.49	5,998,300.37	4,817,977.27	4,561,979.19	4,561,979.19	1,036,321.18	16,463.30	255,998.08
F001-PRO		ATENCIÓN A LA DEMANDA	800,000.00	849,354.17	619,541.18	1,029,812.99	712,221.53	712,221.53	711,621.53	318,191.46	16,463.30	0.00
F002-PRO		APOYO A PERSONAS DE LA TERCERA EDAD Y PERSONAS CON ALGUNA DISCAPACIDAD GRAVE PARA CUBRIR SUS OBLIGACIONES FISCALES.	150,000.00	887,500.00	887,500.00	150,000.00	37,270.28	37,270.28	37,270.28	112,729.72	0.00	0.00

MUNICIPIO DE CUNDUACAN, TABASCO.
GASTO POR CATEGORIA PROGRAMATICA
CORTE AL MES DE: NOVIEMBRE

P.P U.R.	Descripción	Autorizado	Adecuaciones		Modificado	Devengado	Ejercido	Pagado	SubEjercicio	Saldos	
			Ampliaciones	Reducciones						Por Devengar	Devengado por Ejercer
	F014-PRO APOYO SOCIAL COMO INCENTIVO DEL IMPUESTO PREDIAL	800,000.00	2,357,521.90	800,071.31	2,357,450.59	2,357,448.67	2,101,450.59	2,101,450.59	256,000.00	0.00	255,998.08
	F022-PRO INCENTIVO NAVIDEÑO PARA PAGO DE IMPUESTO PREDIAL	0.00	350,000.00	0.00	350,000.00	0.00	0.00	0.00	350,000.00	0.00	0.00
	F020-PAR APOYO AL PERSONAL DEL AYUNTAMIENTO POR EL IMPACTO FISCAL, PARA LAS MEJORAS DE LAS CONDICIONES DE LA ECONOMIA FAMILIAR	0.00	1,711,036.79	0.00	1,711,036.79	1,711,036.79	1,711,036.79	1,711,036.79	0.00	0.00	0.00
F029	APOYO Y FOMENTO A LA EDUCACIÓN	100,000.00	0.00	0.00	100,000.00	30,392.00	30,392.00	30,392.00	69,608.00	0.00	0.00
	F012-PRO APOYO A INSTITUCIONES EDUCATIVAS	100,000.00	0.00	0.00	100,000.00	30,392.00	30,392.00	30,392.00	69,608.00	0.00	0.00
F030	APOYO Y FOMENTO A LA CULTURA Y LAS ARTES	5,758,061.07	2,774,286.81	3,799,983.62	4,732,364.26	3,336,006.93	3,336,006.93	3,336,006.93	1,396,357.33	492,517.33	0.00
	E009-PAR GASTOS DE OPERACION DEL DEPARTAMENTO DE MANTENIMIENTO DE ESPACIOS RECREATIVOS	3,653,061.07	1,856,678.65	1,910,607.66	3,599,132.06	3,106,614.74	3,106,614.74	3,049,388.73	549,743.33	492,517.32	0.00
	F005-PRO OPERACION DEL VIVERO	105,000.00	0.00	105,000.00	0.00	0.00	0.00	0.00	0.00	0.00	0.00
	F013-PRO FIESTAS DECEMBRINAS	500,000.00	0.00	500,000.00	0.00	0.00	0.00	0.00	0.00	0.00	0.00
	F019-PRO CELEBRACIÓN DE LAS FIESTAS PATRIAS Y CONMEMORACIÓN DE LA FUNDACIÓN DE CUNDUACÁN	1,000,000.00	13,768.16	784,375.96	229,392.20	229,392.19	229,392.19	229,392.19	0.01	0.01	0.00
	F006-PRO FESTEJO DEL DÍA DEL NIÑO	500,000.00	0.00	500,000.00	0.00	0.00	0.00	0.00	0.00	0.00	0.00
	F021-PRO FIESTAS DECEMBRINAS	0.00	903,840.00	0.00	903,840.00	0.00	0.00	0.00	903,840.00	0.00	0.00
F031	APOYO Y FOMENTO AL DEPORTE Y RECREACIÓN	1,000,000.00	124,851.86	474,851.86	650,000.00	69,890.30	60,820.26	60,820.26	589,179.74	0.00	9,070.04
	F009-PRO GASTO DE OPERACIÓN DE LA ALBERCA.	445,000.00	0.00	200,000.00	245,000.00	0.00	0.00	0.00	245,000.00	0.00	0.00
	F010-PRO GASTOS DE OPERACIÓN DEL CENTRO DE CONVIVENCIA.	105,000.00	100,000.00	0.00	205,000.00	0.00	0.00	0.00	205,000.00	0.00	0.00
	F011-PRO APOYO AL DEPORTE	450,000.00	24,851.86	274,851.86	200,000.00	69,890.30	60,820.26	60,820.26	139,179.74	0.00	9,070.04
F032	FOMENTO A LA ACTIVIDAD AGROPECUARIA Y FORESTAL	60,000.00	622.00	622.00	60,000.00	20,622.00	20,622.00	20,622.00	39,378.00	0.00	0.00
	F003-PRO CHAPEO DE CAMPOS DEPORTIVOS	60,000.00	622.00	622.00	60,000.00	20,622.00	20,622.00	20,622.00	39,378.00	0.00	0.00
K002	INFRAESTRUCTURA PARA AGUA POTABLE	0.00	1,575,945.41	6,874.67	1,569,070.74	1,379,094.81	1,379,094.81	1,379,094.81	189,975.93	189,975.93	0.00
	K117-FISE-REF No. DE OBRA 5000086.- CONSTRUCCION DE TANQUE ELEVADO PARA EL ALMACENAMIENTO DE AGUA POTABLE EN EL MUNICIPIO DE CUNDUACAN, LOCALIDAD HUIMANGO	0.00	655,642.50	2,195.58	653,446.92	653,446.92	653,446.92	653,446.92	0.00	0.00	0.00
	K301-FISE 05000172.- LA CONSTRUCCION DE RED DE AGUA POTABLE EN LA COL. ALIANZA POR EL CAMBIO	0.00	590,776.23	3,761.12	587,015.11	397,039.18	397,039.18	397,039.18	189,975.93	189,975.93	0.00
	K307-FIII APORTACION MUNICIPAL AL PROYECTO K301-FISE.- 05000172.- LA CONSTRUCCION DE RED DE AGUA POTABLE EN LA COL. ALIANZA POR EL CAMBIO	0.00	236,310.50	0.00	236,310.50	236,310.50	236,310.50	236,310.50	0.00	0.00	0.00
	K312-HM REHABILITACION DE LINEA DE AGUA POTABLE EN LA CALLE MARIANO ESCOBEDO, TRAMO AVENIDA ZARAGOZA A LA AVENIDA CUAHUTEMOC	0.00	93,216.18	917.97	92,298.21	92,298.21	92,298.21	92,298.21	0.00	0.00	0.00
K003	DRENAJE Y ALCANTARILLADO	0.00	17,465,104.66	252,001.26	17,213,103.40	16,273,849.13	16,273,849.13	16,273,849.13	939,254.27	929,916.85	0.00
	K116-FISE-REF No. DE OBRA 5000081.- CONSTRUCCION DE SISTEMA DE AGUA POTABLE EN EL MUNICIPIO DE CUNDUACAN, LOCALIDAD HUIMANGO 2DA. SECCION (SECTOR LA CANDELARIA)	0.00	3,412,367.20	150,146.32	3,262,220.88	3,262,220.88	3,262,220.88	3,262,220.88	0.00	0.00	0.00
	K118-FISE-REF No. DE OBRA 5000082.- CONSTRUCCION DE SISTEMA DE AGUA POTABLE EN MUNICIPIO DE CUNDUACAN, LOCALIDAD LIBERTAD 2DA. SECCION	0.00	2,816,631.36	0.00	2,816,631.36	2,816,631.36	2,816,631.36	2,816,631.36	0.00	0.00	0.00
	K119-FISE-REF No. DE OBRA 5000087.- CONSTRUCCION DE TANQUE ELEVADO PARA EL ALMACENAMIENTO DE AGUA POTABLE EN EL MUNICIPIO DE CUNDUACAN, LOCALIDAD LIBERTAD 2DA. SECCION	0.00	552,586.93	0.01	552,586.92	552,586.92	552,586.92	552,586.92	0.00	0.00	0.00
	K120-FISE-REF No. DE OBRA 5000083.- CONSTRUCCION DE TANQUE ELEVADO PARA EL ALMACENAMIENTO DE AGUA POTABLE EN EL MUNICIPIO DE CUNDUACAN, EJIDO EL TULAR	0.00	191,305.06	0.00	191,305.06	191,305.06	191,305.06	191,305.06	0.00	0.00	0.00
	K136-FIII AMPLIACION DE RED DE DRENAJE SANITARIO EN CALLES	0.00	425,352.22	3,519.15	421,833.07	421,833.07	421,833.07	421,833.07	0.00	0.00	0.00
	K137-FIII AMPLIACION DE DRENAJE SANITARIO EN LA COL. LOMA BONITA	0.00	624,378.96	4,887.79	619,491.17	619,491.17	619,491.17	619,491.17	0.00	0.00	0.00
	K143-HM REHABILITACION DE DRENAJE SANITARIO CALLE MIGUEL HIDALGO - AV.	0.00	859,000.00	3,598.55	855,401.45	855,401.45	855,401.45	855,401.45	0.00	0.00	0.00

MUNICIPIO DE CUNDUACAN, TABASCO.
GASTO POR CATEGORIA PROGRAMATICA
CORTE AL MES DE: NOVIEMBRE

P.P.	U.R.	Descripción	Autorizado	Adecuaciones		Modificado	Devengado	Ejercido	Pagado	SubEjercicio	Saldos	
				Ampliaciones	Reducciones						Por Devengar	Devengado por Ejercer
		JUAREZ ENTRE RAMON MENDOZA Y ADOLFO RUIZ CORTINEZ										
		K144-HT REHABILITACION DE DRENAJE SANITARIO CALLE RAMON MENDOZA ENTRE MADERO Y PERIFERICO	0.00	803,048.00	3,204.59	799,843.41	799,843.41	799,843.41	799,843.41	0.00	0.00	0.00
K254-PRO-REM		REPARACION DE INTERCONEXION A DRENAJE SANITARIO CALLE ATLETISMO	0.00	117,970.04	2,096.90	115,873.14	115,873.14	115,873.14	115,873.14	0.00	0.00	0.00
		K259-FIII REHABILITACION DE DRENAJE SANITARIO EN CALLE EMILIANO ZAPATA DEL FRACCIONAMIENTO CUNDUACAN 2000	0.00	581,087.49	3,458.03	577,629.46	577,629.46	577,629.46	577,629.46	0.00	0.00	0.00
		K263-FIII REHABILITACION DE DRENAJE SANITARIO EN LA CALLE MARIANO ESCOBEDO, TRAMO AVENIDA ZARAGOZA A LA AVENIDA CUAUHEMOC	0.00	1,645,341.80	70,695.43	1,574,646.37	1,574,646.37	1,574,646.37	1,574,646.37	0.00	0.00	0.00
		K272-FIII REHABILITACION DE DRENAJE SANITARIO EN AVENIDA PROF. RAMON MENDOZA	0.00	925,496.20	8,331.76	917,164.44	917,164.44	917,164.44	917,164.44	0.00	0.00	0.00
		K291-PRO REHABILITACION DE DRENAJE SANITARIO EN FRACC, SAN ANTONIO (ANDADOR WATERPOLO)	0.00	212,362.42	2,062.73	210,299.69	210,299.69	210,299.69	210,299.69	0.00	0.00	0.00
		K299-FISE 05000171.- CONSTRUCCION DE RED DE DRENAJE SANITARIO EN EL MUNICIPIO DE CUNDUACAN, TABASCO EN LA CD. DE CUNDUACAN (COL. ALIANZA POR EL CAMBIO)	0.00	3,070,126.42	0.00	3,070,126.42	2,130,872.15	2,130,872.15	2,130,872.15	939,254.27	929,916.85	0.00
		K305-FIII APORTACION MUNICIPAL AL PROYECTO K299-FISE.- 05000171.- CONSTRUCCION DE RED DE DRENAJE SANITARIO EN EL MUNICIPIO DE CUNDUACAN, TABASCO EN LA CD. DE CUNDUACAN (COL. ALIANZA POR EL CAMBIO)	0.00	1,228,050.56	0.00	1,228,050.56	1,228,050.56	1,228,050.56	1,228,050.56	0.00	0.00	0.00
		K369-HT MANTENIMIENTO DE RED DE AGUAS PLUVIALES CALLE MATAMOROS	0.00	0.00	0.00	0.00	0.00	0.00	0.00	0.00	0.00	0.00
		K374-HM MANTENIMIENTO DE DRENAJE SANITARIO EN CALLE DE LA TORTILLERIA	0.00	0.00	0.00	0.00	0.00	0.00	0.00	0.00	0.00	0.00
K004		ELECTRIFICACIÓN	0.00	6,277,964.79	33,557.58	6,244,407.21	3,041,947.97	3,041,947.97	3,041,947.97	3,202,459.24	3,202,459.24	0.00
		K162-FIII AMPLIACION Y MEJORAMIENTO DE LA RED DE DISTRIBUCION DE ENERGIA ELECTRICA EN MEDIA Y BAJA TENSION	0.00	723,609.60	6,342.65	717,266.95	717,266.95	717,266.95	717,266.95	0.00	0.00	0.00
		K163-FIII AMPLIACION DE RED DE DISTRIBUCION DE ENERGIA ELECTRICA EN MEDIA Y BAJA TENSION	0.00	1,370,984.99	6,951.91	1,364,033.08	767,748.82	767,748.82	767,748.82	596,284.26	596,284.26	0.00
		K164-FIII AMPLIACION DE RED DE DISTRIBUCION DE ENERGIA ELECTRICA EN MEDIA Y BAJA TENSION (COL. HOMBRES ILUSTRES)	0.00	493,145.55	4,315.47	488,830.08	488,830.08	488,830.08	488,830.08	0.00	0.00	0.00
		K165-FIII AMPLIACION DE RED DE DISTRIBUCION DE ENERGIA ELECTRICA EN MEDIA Y BAJA TENSION	0.00	299,798.66	2,916.14	296,882.52	296,882.52	296,882.52	296,882.52	0.00	0.00	0.00
		K166-FIII AMPLIACION Y MEJORAMIENTO DE LA RED DE DISTRIBUCION DE ENERGIA ELECTRICA EN MEDIA Y BAJA TENSION	0.00	520,701.36	3,292.02	517,409.34	517,409.34	517,409.34	517,409.34	0.00	0.00	0.00
		K274-FIII AMPLIACION DE LA RED DE DISTRIBUCION DE ENERGIA ELECTRICA EN MEDIA Y BAJA TENSION	0.00	280,553.25	2,096.43	278,456.82	147,353.26	147,353.26	147,353.26	131,103.56	131,103.56	0.00
		K275-FIII AMPLIACION DE LA RED DE DISTRIBUCION DE ENERGIA ELECTRICA EN MEDIA Y BAJA TENSION	0.00	558,025.96	3,951.21	554,074.75	106,457.00	106,457.00	106,457.00	447,617.75	447,617.75	0.00
		K345-FIII AMPLIACION DE RED DE DISTRIBUCION DE ENERGIA ELECTRICA EN MEDIA Y BAJA TENSION	0.00	2,031,145.42	3,691.75	2,027,453.67	0.00	0.00	0.00	2,027,453.67	2,027,453.67	0.00
		K370-HT AMPLIACION DE RED DE DISTRIBUCION DE ENERGIA ELECTRICA EN MEDIA Y BAJA TENSION	0.00	0.00	0.00	0.00	0.00	0.00	0.00	0.00	0.00	0.00
K005		URBANIZACIÓN	0.00	142,722,857.40	4,849,251.15	137,873,606.25	120,974,100.25	120,974,100.25	120,974,100.25	16,899,506.00	7,078,655.77	0.00
		K101-PAR-REF REHABILITACION DE CAMINO A BASE DE MEZCLA ASFALTICA EN FRIO TRAMO COBACH # 32	0.00	2,575,521.20	61.94	2,575,459.26	2,575,459.26	2,575,459.26	2,575,459.26	0.00	0.00	0.00
		K102-PAR-REF REHABILITACION DE CAMINO A BASE DE MEZCLA ASFALTICA EN CALIENTE TRAMO CARLOS ROVIROSA AL PUENTE SANTO TOMAS	0.00	2,942,373.32	2.13	2,942,371.19	2,942,371.19	2,942,371.19	2,942,371.19	0.00	0.00	0.00
		K103-FEIEF-REF RECONSTRUCCION DE CALLE BASE DE MEZCLA ASFALTICA EN CALIENTE (CALLE JAIME MARTINEZ)	0.00	395,035.68	2,518.67	392,517.01	392,517.01	392,517.01	392,517.01	0.00	0.00	0.00
		K105-HT-REF REHABILITACION DE CALLES BASE DE MEZCLA ASFALTICA EN FRIO	0.00	1,615,248.87	311.32	1,614,937.55	1,614,937.55	1,614,937.55	1,614,937.55	0.00	0.00	0.00
		K106-HM-REF CONSTRUCCION DE GUARNICIONES Y BANQUETA EN CALLE COMALCALCO EN EL FRACC. CUNDUACAN 2000	0.00	228,686.54	0.60	228,685.94	228,685.94	228,685.94	228,685.94	0.00	0.00	0.00

MUNICIPIO DE CUNDUACAN, TABASCO.
GASTO POR CATEGORIA PROGRAMATICA
CORTE AL MES DE: NOVIEMBRE

P.P.	U.R.	Descripción	Autorizado	Adecuaciones		Modificado	Devengado	Ejercido	Pagado	SubEjercicio	Saldos	
				Ampliaciones	Reducciones						Por Devengar	Devengado por Ejercer
K107-HM-REF		REHABILITACION DE CAMINO A BASE DE BACHEO CON MEZCLA ASFALTICA EN FRIO (EL JOBAL)	0.00	1,209,692.68	48.47	1,209,644.21	1,209,644.21	1,209,644.21	1,209,644.21	0.00	0.00	0.00
K108-HM-REF		REHABILITACION DE CAMINO A BASE DE MEZCLA ASFALTICA EN CALIENTE	0.00	401,468.00	5,932.34	395,535.66	395,535.66	395,535.66	395,535.66	0.00	0.00	0.00
K109-HM-REF		REHABILITACION A BASE DE MEZCLA ASFALTICA EN FRIO EN TRAMOS AISLADOS DE LA PROLONGACION DE AV. 1RO. DE NOVIEMBRE	0.00	323,056.15	0.00	323,056.15	323,056.15	323,056.15	323,056.15	0.00	0.00	0.00
K110-FIII-REF		REHABILITACION DE CAMINO A BASE DE MEZCLA ASFALTICA EN CALIENTE (PRIMERA ETAPA)	0.00	9,423,582.43	1.87	9,423,580.56	9,423,580.56	9,423,580.56	9,423,580.56	0.00	0.00	0.00
K111-FIII-REF		REHABILITACION DE CAMINO A BASE DE MEZCLA ASFALTICA EN CALIENTE	0.00	226,098.42	61.34	226,037.08	226,037.08	226,037.08	226,037.08	0.00	0.00	0.00
K112-FIII-REF		CONSTRUCCION DE CALLES A BASE DE MEZCLA ASFALTICA EN FRIO	0.00	382,027.36	0.00	382,027.36	382,027.36	382,027.36	382,027.36	0.00	0.00	0.00
K114-PRO-REF		REHABILITACION DE CAMINO A BASE DE MEZCLA ASFALTICA EN CALIENTE (ENTRADA A LOS JUZGADOS)	0.00	2,465,129.35	2,269.20	2,462,860.15	2,462,860.15	2,462,860.15	2,462,860.15	0.00	0.00	0.00
K121-FISE-REF		No DE OBRA 270060016.- REHABILITACION DE CAMINO A BASE DE MEZCLA ASFALTICA EN FRIO, EN EL MUNICIPIO DE CUNDUACAN, EN EL POB. CUCUYULAPA (SECTOR EL CAMELLON)	0.00	1,912,010.29	10.05	1,912,000.24	1,912,000.24	1,912,000.24	1,912,000.24	0.00	0.00	0.00
K122-PAR-REF		CONSTRUCCION DE CAMINO A BASE DE MEZCLA ASFALTICA EN FRIO	0.00	172,137.20	999.50	171,137.70	171,137.70	171,137.70	171,137.70	0.00	0.00	0.00
K123-PAR-REF		REHABILITACION DE CAMINO A BASE DE MEZCLA ASFALTICA EN FRIO	0.00	299,769.64	998.14	298,771.50	298,771.50	298,771.50	298,771.50	0.00	0.00	0.00
K125-PAR-REF		REHABILITACION DE CAMINO A BASE DE MEZCLA ASFALTICA EN FRIO	0.00	566,491.02	3,076.60	563,414.42	563,414.42	563,414.42	563,414.42	0.00	0.00	0.00
K126-PAR-REF		REHABILITACION DE CAMINO A BASE DE MEZCLA ASFALTICA EN FRIO	0.00	652,222.73	945.38	651,277.35	651,277.35	651,277.35	651,277.35	0.00	0.00	0.00
K127-PAR-REF		REHABILITACION DE CAMINO A BASE DE MEZCLA ASFALTICA EN FRIO	0.00	668,078.10	3,522.98	664,555.12	664,555.12	664,555.12	664,555.12	0.00	0.00	0.00
K128-PAR-REF		REHABILITACION DE CAMINO A BASE DE GRAVA DE REVESTIMIENTO DE 1 1/2" A FINOS	0.00	460,905.26	2,285.60	458,619.66	458,619.66	458,619.66	458,619.66	0.00	0.00	0.00
K131-FIII-REF		REHABILITACION DE CALLES A BASE DE MEZCLA ASFALTICA EN FRIO	0.00	2,230,662.90	10,441.38	2,220,221.52	2,220,221.52	2,220,221.52	2,220,221.52	0.00	0.00	0.00
K132-FIII-REF		REHABILITACION DE CALLES A BASE DE MEZCLA ASFALTICA EN CALIENTE, COL. AMPLIACION LA PLAYITA	0.00	1,725,970.02	2,185.42	1,723,784.60	1,723,784.60	1,723,784.60	1,723,784.60	0.00	0.00	0.00
K133-FIII-REF		REHABILITACION DE CALLES A BASE DE MEZCLA ASFALTICA EN CALIENTE EN LA COL. BARRIO POBRE	0.00	2,349,738.48	10,608.03	2,339,130.45	2,339,130.45	2,339,130.45	2,339,130.45	0.00	0.00	0.00
K134-FIII-REF		REHABILITACION DE CALLES A BASE DE MEZCLA ASFALTICA EN CALIENTE	0.00	2,071,211.84	5,489.63	2,065,722.21	2,065,722.21	2,065,722.21	2,065,722.21	0.00	0.00	0.00
K135-FIII-REF		REHABILITACION DE CALLES A BASE DE MEZCLA ASFALTICA EN FRIO	0.00	1,648,363.58	5,119.59	1,643,243.99	1,643,243.99	1,643,243.99	1,643,243.99	0.00	0.00	0.00
K138-FIII-REF		REHABILITACION DE CALLES A BASE DE MEZCLA ASFALTICA EN FRIO EN LA COL. LOMA BONITA	0.00	609,992.33	5,416.91	604,575.42	604,575.42	604,575.42	604,575.42	0.00	0.00	0.00
K139-FIII-REF		REHABILITACION DE CALLES A BASE DE MEZCLA ASFALTICA EN FRIO	0.00	2,663,083.60	6,342.90	2,656,740.70	2,656,740.70	2,656,740.70	2,656,740.70	0.00	0.00	0.00
K140-FIII-REF		REHABILITACION DE CAMINO A BASE DE MEZCLA ASFALTICA EN CALIENTE	0.00	2,054,353.07	5,378.29	2,048,974.78	2,048,974.78	2,048,974.78	2,048,974.78	0.00	0.00	0.00
K141-FIII-REF		REHABILITACION DE CAMINO EN TRAMOS AISLADOS A BASE DE BACHEO CON MEZCLA ASFALTICA EN FRIO Y SELLO	0.00	1,763,550.85	3,016.04	1,760,534.81	1,760,534.81	1,760,534.81	1,760,534.81	0.00	0.00	0.00
K142-FIII-REF		REHABILITACION DE CAMINO A BASE DE MEZCLA ASFALTICA EN FRIO	0.00	2,626,937.14	7,758.06	2,619,179.08	2,619,179.08	2,619,179.08	2,619,179.08	0.00	0.00	0.00
K145-FIII-REF		REHABILITACION DE CAMINO A BASE DE MEZCLA ASFALTICA EN FRIO (TRAMO SAMARIA-RA. YOLOXOCHITL 3RA. SANTA ELENA)	0.00	1,800,397.80	6,391.29	1,794,006.51	1,794,006.51	1,794,006.51	1,794,006.51	0.00	0.00	0.00
K146-FIII-REF		REHABILITACION DE CAMINO A BASE DE MEZCLA ASFALTICA EN CALIENTE EN CRUCE DE LOS SEMAFOROS POR EL RESTAURANT GONZALEZ	0.00	249,642.36	4,701.25	244,941.11	244,941.11	244,941.11	244,941.11	0.00	0.00	0.00
K147-FIII-REF		REHABILITACION DE CAMINO A BASE DE MEZCLA ASFALTICA EN FRIO.	0.00	559,371.48	2,719.85	556,651.63	556,651.63	556,651.63	556,651.63	0.00	0.00	0.00
K149-FIII-REF		REHABILITACION DE CAMINO A BASE DE MEZCLA ASFALTICA EN FRIO EN TRAMOS AISLADOS (RA. MIAHUATLAN 2DA.- EL CASTAÑO)	0.00	1,527,810.83	4,454.42	1,523,356.41	1,523,356.41	1,523,356.41	1,523,356.41	0.00	0.00	0.00
K150-FIII-REF		REHABILITACION DE CAMINO A BASE DE MEZCLA ASFALTICA EN FRIO EN TRAMOS AISLADOS (TRAMO PUENTE BATALLON)	0.00	786,119.10	4,106.53	782,012.57	782,012.57	782,012.57	782,012.57	0.00	0.00	0.00
K151-FIII-REF		REHABILITACION DE CAMINO A BASE DE MEZCLA ASFALTICA EN FRIO EN TRAMOS AISLADOS (TERMINA POSTE DE CFE)	0.00	1,692,204.50	4,478.20	1,687,726.30	1,687,726.30	1,687,726.30	1,687,726.30	0.00	0.00	0.00
K152-FIII-REF		REHABILITACION DE CAMINO A BASE DE MEZCLA ASFALTICA EN FRIO EN TRAMOS AISLADOS.	0.00	742,236.89	3,723.25	738,513.64	738,513.64	738,513.64	738,513.64	0.00	0.00	0.00

MUNICIPIO DE CUNDUACAN, TABASCO.
GASTO POR CATEGORIA PROGRAMATICA
CORTE AL MES DE: NOVIEMBRE

P.P.	U.R.	Descripción	Autorizado	Adecuaciones		Modificado	Devengado	Ejercido	Pagado	SubEjercicio	Saldos	
				Ampliaciones	Reducciones						Por Devengar	Devengado por Ejercer
K153-FI	III	REHABILITACION DE CAMINO A BASE DE MEZCLA ASFALTICA EN FRIO EN TRAMOS AISLADOS (TRAMO YOLOXOCHITL 2DA. SECCION-EJ. MANTILLA)	0.00	1,421,425.07	5,932.09	1,415,492.98	1,415,492.98	1,415,492.98	1,415,492.98	0.00	0.00	0.00
K154-FI	III	REHABILITACION DE CAMINO A BASE DE MEZCLA ASFALTICA EN FRIO EN TRAMOS AISLADOS.	0.00	675,879.03	5,660.51	670,218.52	670,218.52	670,218.52	670,218.52	0.00	0.00	0.00
K155-FI	III	REHABILITACION DE CAMINO DE TERRACERIA CON GRAVA DE REVESTIMIENTO DE 1 1/2" A FINOS.	0.00	487,545.59	6,696.27	480,849.32	480,849.32	480,849.32	480,849.32	0.00	0.00	0.00
K157-FI	III	REHABILITACION DE CAMINO A BASE DE MEZCLA ASFALTICA EN CALIENTE	0.00	759,975.06	5,647.86	754,327.20	754,327.20	754,327.20	754,327.20	0.00	0.00	0.00
K158-FI	III	REHABILITACION DE CAMINO A BASE DE MEZCLA ASFALTICA EN FRIO EN TRAMOS AISLADOS	0.00	1,051,438.81	1,051,438.81	0.00	0.00	0.00	0.00	0.00	0.00	0.00
K161-FI	III	REHABILITACION DE CALLE A BASE DE MEZCLA ASFALTICA EN CALIENTE TRAMO LA RAMP A - CFE	0.00	2,609,995.79	2,609,995.79	0.00	0.00	0.00	0.00	0.00	0.00	0.00
K167-FI	III	CONSTRUCCION DE CAMINO A BASE DE MEZCLA ASFALTICA EN FRIO	0.00	365,938.33	365,938.33	0.00	0.00	0.00	0.00	0.00	0.00	0.00
K168-FI	III	REHABILITACION DE CALLE A BASE DE MEZCLA ASFALTICA EN CALIENTE TRAMO LA RAMP A - CFE	0.00	2,730,366.73	6,854.35	2,723,512.38	2,723,512.38	2,723,512.38	2,723,512.38	0.00	0.00	0.00
K238-HM	III	SUMINISTRO PARA INSTALACION DE FAROLES PARA ALUMBRADO PUBLICO EN LA CIUDAD	0.00	150,000.00	1,366.42	148,633.58	148,633.58	148,633.58	148,633.58	0.00	0.00	0.00
K241-HM	III	CONSTRUCCION DE CALLES A BASE DE GRAVA DE REVESTIMIENTO DE 1 1/2" A FINOS EN LA COL. AMPLIACION ABRAHAM DE LA CRUZ	0.00	626,680.31	3,248.96	623,431.35	623,431.35	623,431.35	623,431.35	0.00	0.00	0.00
K243-FI	III	AMPLIACION DE ALUMBRADO PUBLICO EN LA CALLE EMILIANO ZAPATA Y AV. JALPA DEL FRACCIONAMIENTO CUNDUACAN 2000. EN LA CIUDAD DE CUNDUACAN, DEL MUNICIPIO DE CUNDUACAN, TABASCO.	0.00	515,759.88	3,947.81	511,812.07	511,812.07	511,812.07	511,812.07	0.00	0.00	0.00
K244-FI	III	AMPLIACION DE LA RED DE DISTRIBUCION DE ENERGIA ELECTRICA EN MEDIA Y BAJA TENSION	0.00	642,797.83	48,971.37	593,826.46	593,826.46	593,826.46	593,826.46	0.00	0.00	0.00
K245-FI	III	AMPLIACION DE LA RED DE DISTRIBUCION DE ENERGIA ELECTRICA EN MEDIA Y BAJA TENSION	0.00	613,791.07	4,238.58	609,552.49	609,552.49	609,552.49	609,552.49	0.00	0.00	0.00
K246-FI	III	CONSTRUCCION DE CAMINO A BASE DE MEZCLA ASFALTICA EN FRIO	0.00	702,839.39	4,249.93	698,589.46	698,589.46	698,589.46	698,589.46	0.00	0.00	0.00
K249-FI	III	REHABILITACION DE CAMINO A BASE DE MEZCLA ASFALTICA EN FRIO EN TRAMOS AISLADOS	0.00	2,320,846.22	43,282.40	2,277,563.82	2,277,563.82	2,277,563.82	2,276,253.37	1,310.45	0.00	0.00
K250-FI	III	CONSTRUCCION DE CALLE A BASE DE MEZCLA ASFALTICA EN CALIENTE EN LA COL. CECONCA	0.00	686,811.74	6,282.36	680,529.38	680,529.38	680,529.38	680,529.38	0.00	0.00	0.00
K252-HM	III	REHABILITACION DE CAMINO A BASE DE MEZCLA ASFALTICA EN CALIENTE (COL. LOMA BONITA)	0.00	761,621.24	3,368.89	778,252.35	778,252.35	778,252.35	778,252.35	0.00	0.00	0.00
K253-PRO	III	REHABILITACION DE CALLE A BASE DE GRAVA DE REVESTIMIENTO DE 1 1/2" A FINOS	0.00	235,311.21	1,826.96	233,484.25	233,484.25	233,484.25	233,484.25	0.00	0.00	0.00
K255-HT	III	MANTENIMIENTO DE CALLES A BASE DE BACHEO CON CONCRETO HIDRAULICO EN DIVERSAS CALLES DE LA CIUDAD	0.00	999,999.96	93,287.35	906,712.61	906,712.61	906,712.61	906,712.61	0.00	0.00	0.00
K256-HT	III	MANTENIMIENTO DE CALLE CON GRAVA DE 1 1/2" A FINOS COL. LA ESMERALDA	0.00	537,580.85	3,470.61	534,110.24	534,110.24	534,110.24	534,110.24	0.00	0.00	0.00
K257-FI	III	REHABILITACION DE CAMINO A BASE DE MEZCLA ASFALTICA EN FRIO, TRAMOS AISLADOS TRAMO: CRUCERO 4 CAMINOS - SANTA RITA	0.00	2,040,348.15	6,179.70	2,034,168.45	2,034,168.45	2,034,168.45	2,034,168.45	0.00	0.00	0.00
K258-FI	III	CONSTRUCCION DE CAMINO CON MEZCLA ASFALTICO EN FRIO	0.00	2,262,591.61	21,322.48	2,241,269.13	2,241,269.13	2,241,269.13	2,241,269.13	0.00	0.00	0.00
K260-FI	III	CONSTRUCCION DE CALLE A BASE DE PAVIMENTO HIDRAULICO EN CALLE EMILIANO ZAPATA DEL FRACCIONAMIENTO CUNDUACAN 2000	0.00	874,793.22	3,082.07	871,711.15	871,711.15	871,711.15	871,711.15	0.00	0.00	0.00
K261-FI	III	CONSTRUCCION DE GUARNICIONES Y BANQUETA EN CALLE EMILIANO ZAPATA DEL FRACC. CUNDUACAN 2000	0.00	217,694.37	2,022.24	215,672.13	215,672.13	215,672.13	215,672.13	0.00	0.00	0.00
K262-FI	III	REHABILITACION CON MEZCLA ASFALTICA EN CALIENTE EN DIFERENTES TRAMOS DE LA CIUDAD	0.00	951,394.94	3,865.25	947,529.69	947,529.69	947,529.69	947,529.69	0.00	0.00	0.00
K264-FI	III	REHABILITACION DE CALLE A BASE DE PAVIMENTO ASFALTICO EN CALIENTE EN LA CALLE MARIANO ESCOBEDO, TRAMO AVENIDA CUAUHTEMOC DE LA CIUDAD DE CUNDUACAN	0.00	575,884.04	2,824.20	573,059.84	573,059.84	573,059.84	573,059.84	0.00	0.00	0.00

MUNICIPIO DE CUNDUACAN, TABASCO.
GASTO POR CATEGORIA PROGRAMATICA
CORTE AL MES DE: NOVIEMBRE

P.P	U.R.	Descripción	Autorizado	Adecuaciones		Modificado	Devengado	Ejercido	Pagado	SubEjercicio	Saldos	
				Ampliaciones	Reducciones						Por Devengar	Devengado por Ejercer
K271-FI	III	REHABILITACION DE CALLES A BASE DE CONCRETO HIDRAULICO EN AVENIDA PROF. RAMON MENDOZA	0.00	668,436.44	2,048.27	666,388.17	666,388.17	666,388.17	666,388.17	0.00	0.00	0.00
K273-FI	III	CONSTRUCCION DE CAMINO A BASE DE MEZCLA ASFALTICA EN FRIO	0.00	1,290,985.54	6,362.94	1,284,622.60	1,284,622.60	1,284,622.60	1,284,622.60	0.00	0.00	0.00
K276-FI	III	REHABILITACION DE CAMINO A BASE DE GRAVA DE REVESTIMIENTO DE 1 1/2" A FINOS EN LA COL. GUADALUPE VICTORIA	0.00	773,016.75	3,481.55	769,535.20	769,535.20	769,535.20	769,535.20	0.00	0.00	0.00
K277-PRO		CONSTRUCCION DE PAVIMENTO EN CALIENTE, GUARNICIONES Y BANQUETAS EN FRACC. SAN ANTONIO	0.00	1,207,568.46	152,639.87	1,054,928.59	1,054,928.59	1,054,928.59	1,054,928.59	0.00	0.00	0.00
K279-FI	III	REHABILITACION DE CAMINO A BASE DE MEZCLA ASFALTICA EN FRIO (EN TRAMOS AISLADOS) LA TRINIDAD - LA CHONITA	0.00	984,987.15	4,021.69	980,965.46	980,965.46	980,965.46	980,965.46	0.00	0.00	0.00
K280-HM		SUMINISTRO DE MATERIAL ELECTRICO PARA EL MANTENIMIENTO DE ALUMBRADO PUBLICO EN DIVERSAS COMUNIDADES	0.00	666,975.64	32.92	666,942.72	666,942.72	666,942.72	666,942.72	0.00	0.00	0.00
K281-FI	III	REHABILITACION DE CAMINO EN TRAMOS AISLADOS A BASE DE MEZCLA ASFALTICA EN FRIO EN TRAMO AMADO GOMEZ A LA VIA	0.00	2,906,587.37	14,436.67	2,892,150.70	2,892,150.70	2,892,150.70	2,892,150.70	0.00	0.00	0.00
K282-FI	III	REHABILITACION DE CAMINO A BASE DE GRAVA DE REVESTIMIENTO DE 1 1/2" A FINOS	0.00	694,685.11	3,510.77	691,174.34	691,174.34	691,174.34	691,174.34	0.00	0.00	0.00
K283-PRO		REHABILITACION DE CAMINO A BASE DE GRAVA DE REVESTIMIENTO DE 1 1/2" A FINOS PARA CAMINO COSECHERO	0.00	128,769.23	253.99	128,515.24	128,515.24	128,515.24	128,515.24	0.00	0.00	0.00
K284-FI	III	REHABILITACION DE CALLES CON GRAVA DE REVESTIMIENTO DE 1 1/2" A FINOS	0.00	934,680.72	6,930.49	927,750.23	927,750.23	927,750.23	927,750.23	0.00	0.00	0.00
K285-FI	III	REHABILITACION DE CAMINO A BASE DE MEZCLA ASFALTICA EN FRIO	0.00	1,034,553.67	3,251.54	1,031,302.13	1,031,302.13	1,031,302.13	1,031,302.13	0.00	0.00	0.00
K286-FI	III	REHABILITACION DE CAMINO A BASE DE MEZCLA ASFALTICA EN FRIO SECTOR CAMELLON (1RA. ETAPA)	0.00	2,563,510.89	7,991.24	2,555,519.65	2,555,519.65	2,555,519.65	2,555,519.65	0.00	0.00	0.00
K287-FI	III	REHABILITACION DE DRENAJE EN LA COL. ABRAHAM DE LA CRUZ	0.00	2,030,840.01	8,361.84	2,022,478.17	1,412,071.43	1,412,071.43	1,406,026.44	616,451.73	610,406.74	0.00
K288-PRO		REHABILITACION DE CAMINO A BASE DE GRAVA DE REVESTIMIENTO DE 1 1/2" A FINOS PARA CAMINO COSECHERO	0.00	151,493.22	5,333.22	146,160.00	146,160.00	146,160.00	146,160.00	0.00	0.00	0.00
K289-FI	III	REHABILITACION DE CAMINO CON PAVIMENTO ASFALTICO MEDIANTE RECARPETEO EN CALIENTE	0.00	2,309,039.03	7,813.95	2,301,225.08	2,301,225.08	2,301,225.08	2,301,225.08	0.00	0.00	0.00
K290-FI	III	CONSTRUCCION DE CALLE A BASE DE MEZCLA ASFALTICA EN CALIENTE EN LA COL. CECONCA	0.00	983,273.70	5,239.59	978,034.11	978,034.11	978,034.11	978,034.11	0.00	0.00	0.00
K293-HT		REHABILITACION DE CALLES A BASE DE MEZCLA ASFALTICA EN CALIENTE EN LA COL. OBRERA	0.00	828,551.39	3,778.80	824,772.59	824,772.59	824,772.59	824,772.59	0.00	0.00	0.00
K294-HT		MANTENIMIENTO DE CAMINO A BASE DE MEZCLA ASFALTICA EN FRIO EN TRAMOS AISLADOS (TRAMO BATERIA A RANCHO NUEVO)	0.00	895,715.51	4,476.74	891,238.77	891,238.77	891,238.77	891,238.77	0.00	0.00	0.00
K295-HM		PAVIMENTACION DE CALLE A BASE DE MEZCLA EN CALIENTE COL. ABRAHAM DE LA CRUZ	0.00	925,949.97	3,621.33	922,328.64	922,328.64	922,328.64	922,328.64	0.00	0.00	0.00
K297-FI	III	REHABILITACION DE CAMINO CON MEZCLA ASFALTICA EN FRIO (TRAMOS AISLADOS)	0.00	1,410,478.27	5,238.58	1,405,239.69	1,405,239.69	1,405,239.69	1,405,239.69	0.00	0.00	0.00
K298-FISE	05000170.-	CONSTRUCCION DE CALLE EN EL MUNICIPIO DE CUNDUACAN, EN LA COL. ALIANZA POR EL CAMBIO	0.00	4,087,938.33	7,478.16	4,080,460.17	1,234,510.56	1,234,510.56	490,824.37	3,589,635.80	2,845,949.61	0.00
K300-FISE	05000174.-	CONSTRUCCION DE GUARNICIONES Y BANQUETAS EN EL MUNICIPIO DE CUNDUACAN, EN LA CIUDAD DE CUNDUACAN, (A UN LADO DEL LIENZO CHARRO)	0.00	1,943,364.70	7,317.86	1,936,046.84	1,936,046.84	1,936,046.84	1,936,046.84	0.00	0.00	0.00
K302-FISE	05000175.-	CONSTRUCCION DE GUARNICIONES Y BANQUETAS EN EL MUNICIPIO DE CUNDUACAN, EN LA CIUDAD DE CUNDUACAN, (PROLONGACION DE CALLE MADERO)	0.00	686,825.04	4,296.09	682,528.95	682,528.95	682,528.95	682,528.95	0.00	0.00	0.00
K303-FISE	05000173.-	CONSTRUCCION DE GUARNICIONES Y BANQUETAS EN EL MUNICIPIO DE CUNDUACAN EN LA CIUDAD DE CUNDUACAN (AV. IGNACIO ZARAGOZA DESDE EL MONUMENTO TABSCOOB)	0.00	1,943,364.70	11,433.56	1,931,931.14	1,931,931.14	1,931,931.14	1,931,931.14	0.00	0.00	0.00
K304-FI	III	APORTACION MUNICIPAL AL PROYECTO K298-FISE - CONSTRUCCION DE CALLE EN EL MUNICIPIO DE CUNDUACAN, EN LA COL. ALIANZA POR EL CAMBIO	0.00	1,635,175.33	0.00	1,635,175.33	1,635,175.33	1,635,175.33	1,635,175.33	0.00	0.00	0.00

MUNICIPIO DE CUNDUACAN, TABASCO.
GASTO POR CATEGORIA PROGRAMATICA
CORTE AL MES DE: NOVIEMBRE

P.P	U.R.	Descripción	Autorizado	Adecuaciones		Modificado	Devengado	Ejercido	Pagado	SubEjercicio	Saldos	
				Ampliaciones	Reducciones						Por Devengar	Devengado por Ejercer
K306-FIII		APORTACION MUNICIPAL AL PROYECTO K300-FISE.- 05000174.- CONSTRUCCION DE GUARNICIONES Y BANQUETAS EN EL MUNICIPIO DE CUNDUACAN, EN LA CIUDAD DE CUNDUACAN, (A UN LADO DEL LIENZO CHARRO)	0.00	777,345.88	0.00	777,345.88	777,345.88	777,345.88	777,345.88	0.00	0.00	0.00
K308-FIII		APORTACION MUNICIPAL AL PROYECTO K302-FISE.- 05000175.- CONSTRUCCION DE GUARNICIONES Y BANQUETAS EN EL MUNICIPIO DE CUNDUACAN, EN LA CIUDAD DE CUNDUACAN, (PROLONGACION DE CALLE MADERO)	0.00	274,730.02	0.00	274,730.02	274,730.02	274,730.02	274,730.02	0.00	0.00	0.00
K309-FIII		APORTACION MUNICIPAL AL PROYECTO K303-FISE.- 05000173.- CONSTRUCCION DE GUARNICIONES Y BANQUETAS EN EL MUNICIPIO DE CUNDUACAN EN LA CIUDAD DE CUNDUACAN (AV. IGNACIO ZARAGOZA DESDE EL MONUMENTO TABSCOOB)	0.00	777,345.88	0.00	777,345.88	777,345.88	777,345.88	777,345.88	0.00	0.00	0.00
K310-FIII		REHABILITACION DE CAMINO A BASE DE MEZCLA ASFALTICA EN CALIENTE EN TRAMOS AISLADOS TRAMO: RA. PECHUCALCO 1RA. (SAN FELIPE)	0.00	2,306,863.71	7,125.60	2,299,738.11	2,299,738.11	2,299,738.11	2,299,738.11	0.00	0.00	0.00
K311-FIII		REHABILITACION DE CAMINO A BASE DE MEZCLA ASFALTICA EN FRIO, SECTOR CAMELLON, LOS PALOMARES (2DA. ETAPA)	0.00	2,419,916.29	10,788.19	2,409,128.10	2,409,128.10	2,409,128.10	2,409,128.10	0.00	0.00	0.00
K313-HM		REHABILITACION DE CAMINO A BASE DE MEZCLA ASFALTICA EN TRAMOS EJ. MONTE GRANDE	0.00	995,878.08	4,519.14	991,358.94	991,358.94	991,358.94	991,358.94	0.00	0.00	0.00
K315-HT		REHABILITACION DE CAMINO A BASE DE MEZCLA ASFALTICA EN CALIENTE	0.00	892,466.76	2,422.23	890,044.53	890,044.53	890,044.53	890,044.53	0.00	0.00	0.00
K316-PAR-REM		CONSTRUCCION DE CAMINO A BASE DE MEZCLA EN CALIENTE RA. JOSE Ma. MORELOS Y PAVON	0.00	934,853.95	3,147.23	931,706.72	931,706.72	931,706.72	931,706.72	0.00	0.00	0.00
K317-PAR-REM		REHABILITACION DE CAMINO A BASE DE MEZCLA ASFALTICA EN FRIO EN TRAMOS AISLADOS	0.00	2,422,476.30	17,920.57	2,404,555.73	2,404,555.73	2,404,555.73	2,404,555.73	0.00	0.00	0.00
K320-FIII		REHABILITACION DE CALLE A BASE DE MEZCLA ASFALTICA EN CALIENTE	0.00	431,982.02	3,650.27	428,331.75	428,331.75	428,331.75	428,331.75	0.00	0.00	0.00
K321-PAR-REM		CONSTRUCCION DE GLORIETA EN PERIFERICO CARRETERA CUNDUACAN - JALPA	0.00	1,228,252.66	7,116.36	1,221,136.30	1,221,136.30	1,221,136.30	1,221,136.30	0.00	0.00	0.00
K322-HM		CONSTRUCCION DE PAVIMENTO A BASE DE MEZCLA ASFALTICA EN CALIENTE	0.00	989,789.27	2,528.29	987,260.98	987,260.98	987,260.98	987,260.98	0.00	0.00	0.00
K323-HT		CONSTRUCCION DE PAVIMENTO A BASE DE MEZCLA ASFALTICA EN CALIENTE	0.00	541,074.44	3,227.68	537,846.76	537,846.76	537,846.76	537,846.76	0.00	0.00	0.00
K324-FIII		CONSTRUCCION DE CAMINO A BASE DE GRAVA DE REVESTIMIENTO DE 1 1/2' A FINOS	0.00	349,405.49	5,458.27	343,947.22	343,947.22	343,947.22	343,947.22	0.00	0.00	0.00
K325-PRO		ADQUISICION DE EMULSION Y MEZCLA ASFALTICA EN FRIO PARA REHABILITACION DE VIALIDADES	0.00	69,999.89	69,999.89	0.00	0.00	0.00	0.00	0.00	0.00	0.00
K326-HT		SUMINISTRO DE MATERIAL ELECTRICO PARA EL MANTENIMIENTO DE ALUMBRADO PUBLICO EN DIVERSAS LOCALIDADES	0.00	272,368.00	69.60	272,298.40	272,298.40	272,298.40	272,298.40	0.00	0.00	0.00
K327-HM		SUMINISTRO DE MATERIAL ELECTRICO PARA EL MANTENIMIENTO DE ALUMBRADO PUBLICO EN DIVERSAS INSTALACIONES DEPORTIVAS EN EL MUNICIPIO.	0.00	46,154.08	0.00	46,154.08	46,154.08	46,154.08	46,154.08	0.00	0.00	0.00
K346-FIII		REHABILITACION DE CAMINO A BASE DE MEZCLA ASFALTICA EN CALIENTE	0.00	1,361,617.51	0.00	1,361,617.51	0.00	0.00	0.00	1,361,617.51	1,360,070.61	0.00
K347-FIII		REHABILITACION DE CAMINO A BASE DE MEZCLA ASFALTICA EN CALIENTE	0.00	537,074.06	0.00	537,074.06	0.00	0.00	0.00	537,074.06	0.00	0.00
K348-FIII		REHABILITACION DE CAMINO A BASE DE GRAVA DE REVESTIMIENTO DE 1 1/2' A FINOS (LAS BUGAMBILLAS)	0.00	960,325.58	0.00	960,325.58	0.00	0.00	0.00	960,325.58	958,501.85	0.00
K349-FIII		CONSTRUCCION DE CAMINO A BASE DE MEZCLA ASFALTICA EN CALIENTE (TRAMO IGLESIA PENTECOSTES)	0.00	1,305,274.37	1,547.41	1,303,726.96	0.00	0.00	0.00	1,303,726.96	1,303,726.96	0.00
K350-HT		PAVIMENTACION DE CAMINO A BASE DE MEZCLA ASFALTICA EN CALIENTE (SECTOR DIOSES)	0.00	1,203,563.93	0.00	1,203,563.93	0.00	0.00	0.00	1,203,563.93	0.00	0.00
K351-HM		MANTENIMIENTO DE CAMINO A BASE DE MEZCLA ASFALTICA EN CALIENTE	0.00	1,450,777.35	0.00	1,450,777.35	0.00	0.00	0.00	1,450,777.35	0.00	0.00
K352-FIII		CONSTRUCCION DE CAMINO A BASE DE GRAVA DE REVESTIMIENTO DE 1 1/2' A FINOS	0.00	410,364.29	0.00	410,364.29	0.00	0.00	0.00	410,364.29	0.00	0.00

MUNICIPIO DE CUNDUACAN, TABASCO.
GASTO POR CATEGORIA PROGRAMATICA
CORTE AL MES DE: NOVIEMBRE

P.P	U.R.	Descripción	Autorizado	Adecuaciones		Modificado	Devengado	Ejercido	Pagado	SubEjercicio	Saldos	
				Ampliaciones	Reducciones						Por Devengar	Devengado por Ejercer
K353-III-ECO		REHABILITACION DE CAMINO A BASE DE GRAVA DE REVESTIMIENTO DE 1 1/2" A FINOS (TRAMO EL PANTEON)	0.00	575,286.24	0.00	575,286.24	0.00	0.00	0.00	575,286.24	0.00	0.00
K354-PRO		REHABILITACION DE ACCESO A PANTEON MUNICIPAL	0.00	171,746.08	0.00	171,746.08	0.00	0.00	0.00	171,746.08	0.00	0.00
K355-PRO		CONSTRUCCION DE CAMINO A BASE DE MEZCLA ASFALTICA EN CALIENTE (ENTRADA LOS CANO Y DICONSA)	0.00	1,336,662.55	0.00	1,336,662.55	0.00	0.00	0.00	1,336,662.55	0.00	0.00
K356-PAR		CONSTRUCCION DE CALLE A BASE DE MEZCLA ASFALTICA EN FRIO	0.00	1,856,315.13	0.00	1,856,315.13	0.00	0.00	0.00	1,856,315.13	0.00	0.00
K357-HM		CONSTRUCCION DE CAMINO A BASE DE CONCRETO HIDRAULICO PRIMERA ETAPA	0.00	879,124.19	0.00	879,124.19	0.00	0.00	0.00	879,124.19	0.00	0.00
K358-HT		REHABILITACION DE CAMINO A BASE DE MEZCLA ASFALTICA EN FRIO EN TRAMOS AISLADOS	0.00	919,521.49	0.00	919,521.49	0.00	0.00	0.00	919,521.49	0.00	0.00
K361-PAR		REHABILITACION DE CAMINO A BASE DE MEZCLA ASFALTICA EN CALIENTE	0.00	477,044.29	0.00	477,044.29	0.00	0.00	0.00	477,044.29	0.00	0.00
K362-PAR		MANTENIMIENTO DE CAMINO A BASE DE MEZCLA ASFALTICA EN CALIENTE	0.00	0.00	0.00	0.00	0.00	0.00	0.00	0.00	0.00	0.00
K365-PRO		PAVIMENTACION DE CAMINO A BASE DE MEZCLA ASFALTICA EN CALIENTE	0.00	0.00	0.00	0.00	0.00	0.00	0.00	0.00	0.00	0.00
K368-HM		MANTENIMIENTO DE CAMINO A BASE DE GRAVA DE REVESTIMIENTO DE 1 1/2" A FINOS (TRAMO 1, 2 Y 3)	0.00	0.00	0.00	0.00	0.00	0.00	0.00	0.00	0.00	0.00
K372-HT		MANTENIMIENTO DE CAMINO A BASE DE MEZCLA ASFALTICA EN CALIENTE (TRAMO LA TORTILLERIA)	0.00	0.00	0.00	0.00	0.00	0.00	0.00	0.00	0.00	0.00
K373-HM		MANTENIMIENTO DE CALLES CON CONCRETO HIDRAULICO EN EL FRACCIONAMIENTO SAN ANTONIO	0.00	0.00	0.00	0.00	0.00	0.00	0.00	0.00	0.00	0.00
K028		INFRAESTRUCTURA PARA LA SEGURIDAD PÚBLICA	0.00	312,068.23	0.00	312,068.23	0.00	0.00	0.00	312,068.23	0.00	0.00
K021-FIV		ADQUISICION DE CAMARA TIPO BALA	0.00	219,006.14	0.00	219,006.14	0.00	0.00	0.00	219,006.14	0.00	0.00
K022-FIV		ADQUISICION DE CAMARA TIPO PTZ	0.00	93,062.09	0.00	93,062.09	0.00	0.00	0.00	93,062.09	0.00	0.00
K023-FIV		ADQUISICION DE UNA MOTOCICLETA DE 150 CC	0.00	0.00	0.00	0.00	0.00	0.00	0.00	0.00	0.00	0.00
K037		INFRAESTRUCTURA PARA LA EDUCACIÓN	0.00	399,061.33	7,530.69	391,530.64	391,530.64	391,530.64	391,530.64	0.00	0.00	0.00
K319-PAR-REM		CONSTRUCCION DE TECHUMBRE DE 10.0 M X 15.0 M EN ESCUELA PRIMARIA "TRIPTOLENO TARACENA"	0.00	399,061.33	7,530.69	391,530.64	391,530.64	391,530.64	391,530.64	0.00	0.00	0.00
K364-PRO		CONSTRUCCION DE AULA TIPO DUPLEX	0.00	0.00	0.00	0.00	0.00	0.00	0.00	0.00	0.00	0.00
K038		INFRAESTRUCTURA DEPORTIVA	0.00	3,462,599.42	27,793.79	3,434,805.63	3,434,805.63	3,434,805.63	3,434,805.63	0.00	0.00	0.00
K156-PRO		CONSTRUCCION DE CERCA PERIMETRAL EN CANCHA DE FUTBOL RAPIDO	0.00	337,725.86	1,799.35	335,926.51	335,926.51	335,926.51	335,926.51	0.00	0.00	0.00
K292-PRO		CONSTRUCCION DE CANCHA PARA FUTBOL RAPIDO	0.00	597,684.34	4,436.47	593,247.87	593,247.87	593,247.87	593,247.87	0.00	0.00	0.00
K296-PRO		CONSTRUCCION DE CANCHA DE FUTBOL RAPIDO EN EL CENTRO DE DESARROLLO COMUNITARIO	0.00	631,680.53	6,104.14	625,576.39	625,576.39	625,576.39	625,576.39	0.00	0.00	0.00
K314-PRO		CONSTRUCCION DE CANCHA PARA FUTBOL RAPIDO	0.00	771,202.59	7,663.17	763,539.42	763,539.42	763,539.42	763,539.42	0.00	0.00	0.00
K318-PRO		CONSTRUCCION DE CANCHA PARA FUTBOL RAPIDO	0.00	779,306.10	5,642.66	773,663.44	773,663.44	773,663.44	773,663.44	0.00	0.00	0.00
K240-PRO		SUMINISTRO Y COLOCACION DE DUELA VINILICA EN EL PALACIO DE LOS DEPORTES EL CHONTAL	0.00	345,000.00	2,148.00	342,852.00	342,852.00	342,852.00	342,852.00	0.00	0.00	0.00
K039		INFRAESTRUCTURA RECREATIVA	0.00	1,801,492.94	28,041.09	1,773,451.85	1,773,451.85	1,773,451.85	1,773,451.85	0.00	0.00	0.00
K160-PRO-REM		CONSTRUCCION DE PARQUE RECREATIVO EN LA COLONIA OBRERA	0.00	1,801,492.94	28,041.09	1,773,451.85	1,773,451.85	1,773,451.85	1,773,451.85	0.00	0.00	0.00
K042		FORTALECIMIENTO DEL PATRIMONIO DE LOS ENTES PÚBLICOS	112,672,987.00	63,452,290.93	146,528,288.51	29,596,989.42	21,844,787.23	21,746,727.83	21,746,727.83	7,850,261.59	1,076,652.52	98,059.40
K001-III		PROVISIONES PARA CONTINGENCIAS DEL FONDO DE APORTACIONES PARA LA INFRAESTRUCTURA SOCIAL MUNICIPAL FIII	106,572,987.00	4,723,209.34	111,296,196.34	0.00	0.00	0.00	0.00	0.00	0.00	0.00
K003-HT		PROVISIONES PARA EROGACIONES CONTINGENTES FONDO PARA LAS ENTIDADES FEDERATIVAS Y MUNICIPIOS PRODUCTORES DE HIDROCARBUROS TERRESTRE	3,000,000.00	8,245,046.01	10,076,178.33	1,168,867.68	0.00	0.00	0.00	1,168,867.68	0.00	0.00
K004-HM		PROVISIONES PARA EROGACIONES CONTINGENTES FONDO PARA LAS ENTIDADES FEDERATIVAS Y MUNICIPIOS PRODUCTORES DE HIDROCARBUROS MARITIMO	3,000,000.00	8,818,936.92	10,586,439.31	1,232,497.61	0.00	0.00	0.00	1,232,497.61	0.00	0.00

MUNICIPIO DE CUNDUACAN, TABASCO.
GASTO POR CATEGORIA PROGRAMATICA
CORTE AL MES DE: NOVIEMBRE

P.P.	U.R.	Descripción	Autorizado	Adecuaciones		Modificado	Devengado	Ejercido	Pagado	SubEjercicio	Saldos	
				Ampliaciones	Reducciones						Por Devengar	Devengado por Ejercer
K007-HM-REF		PROVISIONES PARA EROGACIONES CONTINGENTES (REFRENDO 2020)	0.00	5,981.41	0.00	5,981.41	0.00	0.00	0.00	5,981.41	0.00	0.00
K008-HT-REF		PROVISIONES PARA EROGACIONES CONTINGENTES (REFRENDO 2020)	0.00	311.32	0.00	311.32	0.00	0.00	0.00	311.32	0.00	0.00
K009-FIII-REF		PROVISIONES PARA EROGACIONES CONTINGENTES (REFRENDO 2020)	0.00	473.59	0.00	473.59	0.00	0.00	0.00	473.59	0.00	0.00
K010-FISE-REF		PROVISIONES PARA EROGACIONES CONTINGENTES (REFRENDO 2020)	0.00	152,351.96	0.00	152,351.96	0.00	0.00	0.00	152,351.96	0.00	0.00
K011-HT		PROVISIONES PARA EROGACIONES CONTINGENTES FONDO PARA LAS ENTIDADES FEDERATIVAS Y MUNICIPIOS PRODUCTORES DE HIDROCARBUROS TERRESTRE (2020)	0.00	3,204.59	0.00	3,204.59	0.00	0.00	0.00	3,204.59	0.00	0.00
K012-HM		PROVISIONES PARA EROGACIONES CONTINGENTES FONDO PARA LAS ENTIDADES FEDERATIVAS Y MUNICIPIOS PRODUCTORES DE HIDROCARBUROS MARITIMO (2020)	0.00	3,678.55	0.00	3,678.55	0.00	0.00	0.00	3,678.55	0.00	0.00
K013-FISE		PROVISIONES PARA EROGACIONES CONTINGENTES FISE 2021	0.00	12,356,682.21	12,322,395.42	34,286.79	0.00	0.00	0.00	34,286.79	0.00	0.00
K005-PRO		ADQUISICION DE CONTENEDOR BARRENDERO 200 LTS.	0.00	80,000.00	2,280.00	77,720.00	77,720.00	77,720.00	77,720.00	0.00	0.00	0.00
K015-PRO		ADQUISICION DE CAMIONETA TIPO ESTACAS	0.00	450,000.00	450,000.00	0.00	0.00	0.00	0.00	0.00	0.00	0.00
K016-PRO		ADQUISICION DE AUTO COMPACTO TIPO SEDAN	0.00	260,000.00	36,500.00	223,500.00	223,500.00	223,500.00	223,500.00	0.00	0.00	0.00
K104-FEIEF-REF		CONSTRUCCION DE FACHADA FRONTAL EN EL AREA DE ESTACIONAMIENTO CAMENTERIO MUNICIPAL	0.00	1,501,572.45	3.47	1,501,568.98	1,501,568.98	1,501,568.98	1,501,568.98	0.00	0.00	0.00
K113-FIII-REF		CONSTRUCCION DE CUARTO DORMITORIO ADOSADO	0.00	118,020.00	410.38	117,609.62	117,609.62	117,609.62	117,609.62	0.00	0.00	0.00
K115-PRO-REF		MANTENIMIENTO AL PALACIO MUNICIPAL	0.00	812,054.35	0.46	812,053.89	812,053.89	812,053.89	812,053.89	0.00	0.00	0.00
K124-PAR-REF		CONSTRUCCION DE PARQUE RECREATIVO SAN ANTONIO	0.00	760,058.84	3,250.92	756,807.92	756,807.92	756,807.92	756,807.92	0.00	0.00	0.00
K129-PRO-REM		CONSTRUCCION DE CERCA PERIMETRAL EN CANCHA DEL PARQUE EN LA COLONIA BENITO JUAREZ	0.00	260,522.34	1,728.41	258,793.93	258,793.93	258,793.93	258,793.93	0.00	0.00	0.00
K130-PRO-REM		REHABILITACION DE FACHADA A BASE DE APLANADO EN EL PALACIO DE LOS DEPORTES "EL CHONTAL"	0.00	693,109.57	2,542.92	690,566.65	690,566.65	690,566.65	690,566.65	0.00	0.00	0.00
K148-PRO-REM		REHABILITACION DE LA CASA DEL PUEBLO EN LA CIUDAD DE CUNDUACAN, DEL MUNICIPIO DE CUNDUACAN, TABASCO.	0.00	999,067.90	999,067.90	0.00	0.00	0.00	0.00	0.00	0.00	0.00
K159-FEIEF		REHABILITACION GENERAL DE CENTRO DE DESARROLLO COMUNITARIO	0.00	380,594.64	2,031.92	378,562.72	378,562.72	378,562.72	378,562.72	0.00	0.00	0.00
K169-PAR-REM		REHABILITACION DE LA CASA DEL PUEBLO EN LA CIUDAD DE CUNDUACAN, DEL MUNICIPIO DE CUNDUACAN, TABASCO	0.00	1,394,632.99	1,203.47	1,393,429.52	1,393,429.52	1,393,429.52	1,393,429.52	0.00	0.00	0.00
K170-PRO-REM		CONSTRUCCION DE LOCALES PARA LOS COMERCIOS UBICADOS EN LA ANTOJERIA CUNDUACANENSE	0.00	889,542.91	5,033.24	884,509.67	884,509.67	884,509.67	884,509.67	0.00	0.00	0.00
K171-FIII		CONSTRUCCION DE MURO FIRME PARA VIVIENDA DE 5.60 X 5.60 M.	0.00	127,088.28	1,179.40	125,908.88	125,908.88	125,908.88	125,908.88	0.00	0.00	0.00
K172-FIII		CONSTRUCCION DE MURO FIRME PARA VIVIENDA DE 5.60 X 5.60 M.	0.00	127,088.28	1,179.40	125,908.88	125,908.88	125,908.88	125,908.88	0.00	0.00	0.00
K173-FIII		CONSTRUCCION DE MURO FIRME PARA VIVIENDA DE 5.60 X 5.60 M.	0.00	63,544.14	589.71	62,954.43	62,954.43	62,954.43	62,954.43	0.00	0.00	0.00
K174-FIII		CONSTRUCCION DE MURO FIRME PARA VIVIENDA DE 5.60 X 5.60 M.	0.00	127,088.28	1,179.40	125,908.88	125,908.88	125,908.88	125,908.88	0.00	0.00	0.00
K175-FIII		CONSTRUCCION DE MURO FIRME PARA VIVIENDA DE 5.60 X 5.60 M.	0.00	63,544.14	589.72	62,954.42	62,954.42	62,954.42	62,954.42	0.00	0.00	0.00
K176-FIII		CONSTRUCCION DE MURO FIRME PARA VIVIENDA DE 5.60 X 5.60 M.	0.00	63,544.14	589.72	62,954.42	62,954.42	62,954.42	62,954.42	0.00	0.00	0.00
K177-FIII		CONSTRUCCION DE MURO FIRME PARA VIVIENDA DE 5.60 X 5.60 M.	0.00	63,544.14	589.72	62,954.42	62,954.42	62,954.42	62,954.42	0.00	0.00	0.00
K178-FIII		CONSTRUCCION DE MURO FIRME PARA VIVIENDA DE 5.60 X 5.60 M.	0.00	63,544.14	589.72	62,954.42	62,954.42	62,954.42	62,954.42	0.00	0.00	0.00
K179-FIII		CONSTRUCCION DE MURO FIRME PARA VIVIENDA DE 5.60 X 5.60 M.	0.00	317,720.70	2,948.50	314,772.20	314,772.20	314,772.20	314,772.20	0.00	0.00	0.00
K180-FIII		CONSTRUCCION DE MURO FIRME PARA VIVIENDA DE 5.60 X 5.60 M.	0.00	127,088.28	1,179.40	125,908.88	125,908.88	125,908.88	125,908.88	0.00	0.00	0.00
K181-FIII		CONSTRUCCION DE MURO FIRME PARA VIVIENDA DE 5.60 X 5.60 M.	0.00	190,632.42	1,769.10	188,863.32	188,863.32	188,863.32	188,863.32	0.00	0.00	0.00
K182-FIII		CONSTRUCCION DE MURO FIRME PARA VIVIENDA DE 5.60 X 5.60 M.	0.00	190,632.42	1,769.10	188,863.32	188,863.32	188,863.32	188,863.32	0.00	0.00	0.00
K183-FIII		CONSTRUCCION DE MURO FIRME PARA VIVIENDA DE 5.60 X 5.60 M.	0.00	63,544.14	589.72	62,954.42	62,954.42	62,954.42	62,954.42	0.00	0.00	0.00
K184-FIII		CONSTRUCCION DE MURO FIRME PARA VIVIENDA DE 5.60 X 5.60 M.	0.00	127,088.28	1,179.40	125,908.88	125,908.88	125,908.88	125,908.88	0.00	0.00	0.00
K186-FIII		CONSTRUCCION DE MURO FIRME PARA VIVIENDA DE 5.60 X 5.60 M.	0.00	190,632.42	1,769.10	188,863.32	188,863.32	188,863.32	188,863.32	0.00	0.00	0.00
K187-FIII		CONSTRUCCION DE MURO FIRME PARA VIVIENDA DE 5.60 X 5.60 M.	0.00	63,544.14	589.71	62,954.43	62,954.43	62,954.43	62,954.43	0.00	0.00	0.00

MUNICIPIO DE CUNDUACAN, TABASCO.
GASTO POR CATEGORIA PROGRAMATICA
CORTE AL MES DE: NOVIEMBRE

P.P	U.R.	Descripción	Autorizado	Adecuaciones		Modificado	Devengado	Ejercido	Pagado	SubEjercicio	Saldos	
				Ampliaciones	Reducciones						Por Devengar	Devengado por Ejercer
K189-FIII		CONSTRUCCION DE MURO FIRME PARA VIVIENDA DE 5.60 X 5.60 M.	0.00	127,088.28	330.05	126,758.23	126,758.23	126,758.23	126,758.23	0.00	0.00	0.00
K190-FIII		CONSTRUCCION DE MURO FIRME PARA VIVIENDA DE 5.60 X 5.60 M.	0.00	127,088.28	330.05	126,758.23	126,758.23	126,758.23	126,758.23	0.00	0.00	0.00
K191-FIII		CONSTRUCCION DE MURO FIRME PARA VIVIENDA DE 5.60 X 5.60 M.	0.00	63,544.14	165.02	63,379.12	63,379.12	63,379.12	63,379.12	0.00	0.00	0.00
K192-FIII		CONSTRUCCION DE MURO FIRME PARA VIVIENDA DE 5.60 X 5.60 M.	0.00	63,544.14	165.02	63,379.12	63,379.12	63,379.12	63,379.12	0.00	0.00	0.00
K193-FIII		CONSTRUCCION DE MURO FIRME PARA VIVIENDA DE 5.60 X 5.60 M.	0.00	63,544.14	165.02	63,379.12	63,379.12	63,379.12	63,379.12	0.00	0.00	0.00
K194-FIII		CONSTRUCCION DE MURO FIRME PARA VIVIENDA DE 5.60 X 5.60 M.	0.00	63,544.14	165.02	63,379.12	63,379.12	63,379.12	63,379.12	0.00	0.00	0.00
K195-FIII		CONSTRUCCION DE MURO FIRME PARA VIVIENDA DE 5.60 X 5.60 M.	0.00	127,088.28	330.05	126,758.23	126,758.23	126,758.23	126,758.23	0.00	0.00	0.00
K196-FIII		CONSTRUCCION DE MURO FIRME PARA VIVIENDA DE 5.60 X 5.60 M.	0.00	127,088.28	330.05	126,758.23	126,758.23	126,758.23	126,758.23	0.00	0.00	0.00
K197-FIII		CONSTRUCCION DE MURO FIRME PARA VIVIENDA DE 5.60 X 5.60 M.	0.00	127,088.28	330.05	126,758.23	126,758.23	126,758.23	126,758.23	0.00	0.00	0.00
K198-FIII		CONSTRUCCION DE MURO FIRME PARA VIVIENDA DE 5.60 X 5.60 M.	0.00	127,088.28	330.05	126,758.23	126,758.23	126,758.23	126,758.23	0.00	0.00	0.00
K199-FIII		CONSTRUCCION DE MURO FIRME PARA VIVIENDA DE 5.60 X 5.60 M.	0.00	127,088.28	330.05	126,758.23	126,758.23	126,758.23	126,758.23	0.00	0.00	0.00
K200-FIII		CONSTRUCCION DE MURO FIRME PARA VIVIENDA DE 5.60 X 5.60 M.	0.00	127,088.28	330.05	126,758.23	126,758.23	126,758.23	126,758.23	0.00	0.00	0.00
K202-FIII		CONSTRUCCION DE MURO FIRME PARA VIVIENDA DE 5.60 X 5.60 M.	0.00	127,088.28	1,179.40	125,908.88	125,908.88	125,908.88	125,908.88	0.00	0.00	0.00
K205-FIII		CONSTRUCCION DE MURO FIRME PARA VIVIENDA DE 5.60 X 5.60 M.	0.00	190,632.42	550.41	190,082.01	190,082.01	190,082.01	190,082.01	0.00	0.00	0.00
K206-FIII		CONSTRUCCION DE MURO FIRME PARA VIVIENDA DE 5.60 X 5.60 M.	0.00	63,544.14	181.30	63,362.84	63,362.84	63,362.84	63,362.84	0.00	0.00	0.00
K207-FIII		CONSTRUCCION DE MURO FIRME PARA VIVIENDA DE 5.60 X 5.60 M.	0.00	127,088.28	369.11	126,719.17	126,719.17	126,719.17	126,719.17	0.00	0.00	0.00
K208-FIII		CONSTRUCCION DE MURO FIRME PARA VIVIENDA DE 5.60 X 5.60 M.	0.00	190,632.42	550.41	190,082.01	190,082.01	190,082.01	190,082.01	0.00	0.00	0.00
K209-FIII		CONSTRUCCION DE MURO FIRME PARA VIVIENDA DE 5.60 X 5.60 M.	0.00	127,088.28	369.11	126,719.17	126,719.17	126,719.17	126,719.17	0.00	0.00	0.00
K210-FIII		CONSTRUCCION DE MURO FIRME PARA VIVIENDA DE 5.60 X 5.60 M.	0.00	190,632.42	1,769.10	188,863.32	188,863.32	188,863.32	188,863.32	0.00	0.00	0.00
K211-FIII		CONSTRUCCION DE MURO FIRME PARA VIVIENDA DE 5.60 X 5.60 M.	0.00	63,544.14	589.71	62,954.43	62,954.43	62,954.43	62,954.43	0.00	0.00	0.00
K212-FIII		CONSTRUCCION DE MURO FIRME PARA VIVIENDA DE 5.60 X 5.60 M.	0.00	317,720.70	2,948.51	314,772.19	314,772.19	314,772.19	314,772.19	0.00	0.00	0.00
K213-FIII		CONSTRUCCION DE MURO FIRME PARA VIVIENDA DE 5.60 X 5.60 M.	0.00	63,544.14	181.30	63,362.84	63,362.84	63,362.84	63,362.84	0.00	0.00	0.00
K214-FIII		CONSTRUCCION DE MURO FIRME PARA VIVIENDA DE 5.60 X 5.60 M.	0.00	254,176.56	738.18	253,438.38	253,438.38	253,438.38	253,438.38	0.00	0.00	0.00
K215-FIII		CONSTRUCCION DE MURO FIRME PARA VIVIENDA DE 5.60 X 5.60 M.	0.00	127,088.28	759.74	126,328.54	126,328.54	126,328.54	126,328.54	0.00	0.00	0.00
K216-FIII		CONSTRUCCION DE MURO FIRME PARA VIVIENDA DE 5.60 X 5.60 M.	0.00	63,544.14	181.30	63,362.84	63,362.84	63,362.84	63,362.84	0.00	0.00	0.00
K217-FIII		CONSTRUCCION DE MURO FIRME PARA VIVIENDA DE 5.60 X 5.60 M.	0.00	190,632.42	7,657.45	182,974.97	182,974.97	182,974.97	182,974.97	0.00	0.00	0.00
K218-FIII		CONSTRUCCION DE MURO FIRME PARA VIVIENDA DE 5.60 X 5.60 M.	0.00	127,088.28	759.74	126,328.54	126,328.54	126,328.54	126,328.54	0.00	0.00	0.00
K219-FIII		CONSTRUCCION DE MURO FIRME PARA VIVIENDA DE 5.60 X 5.60 M.	0.00	63,544.14	181.30	63,362.84	63,362.84	63,362.84	63,362.84	0.00	0.00	0.00
K220-FIII		CONSTRUCCION DE MURO FIRME PARA VIVIENDA DE 5.60 X 5.60 M.	0.00	190,632.42	545.32	190,087.10	190,087.10	190,087.10	190,087.10	0.00	0.00	0.00
K221-FIII		CONSTRUCCION DE MURO FIRME PARA VIVIENDA DE 5.60 X 5.60 M.	0.00	127,088.28	369.11	126,719.17	126,719.17	126,719.17	126,719.17	0.00	0.00	0.00
K222-FIII		CONSTRUCCION DE MURO FIRME PARA VIVIENDA DE 5.60 X 5.60 M.	0.00	317,720.70	919.48	316,801.22	316,801.22	316,801.22	316,801.22	0.00	0.00	0.00
K223-FIII		CONSTRUCCION DE MURO FIRME PARA VIVIENDA DE 5.60 X 5.60 M.	0.00	444,808.98	1,288.59	443,520.39	443,520.39	443,520.39	443,520.39	0.00	0.00	0.00
K224-FIII		CONSTRUCCION DE MURO FIRME PARA VIVIENDA DE 5.60 X 5.60 M.	0.00	317,720.70	919.48	316,801.22	316,801.22	316,801.22	316,801.22	0.00	0.00	0.00
K225-FIII		CONSTRUCCION DE MURO FIRME PARA VIVIENDA DE 5.60 X 5.60 M.	0.00	317,720.70	919.48	316,801.22	316,801.22	316,801.22	316,801.22	0.00	0.00	0.00
K226-FIII		CONSTRUCCION DE MURO FIRME PARA VIVIENDA DE 5.60 X 5.60 M.	0.00	254,176.56	4,575.30	249,601.26	249,601.26	249,601.26	249,601.26	0.00	0.00	0.00
K227-FIII		CONSTRUCCION DE MURO FIRME PARA VIVIENDA DE 5.60 X 5.60 M.	0.00	254,176.56	738.18	253,438.38	253,438.38	253,438.38	253,438.38	0.00	0.00	0.00
K228-FIII		CONSTRUCCION DE MURO FIRME PARA VIVIENDA DE 5.60 X 5.60 M.	0.00	127,088.28	1,179.40	125,908.88	125,908.88	125,908.88	125,908.88	0.00	0.00	0.00
K229-FIII		CONSTRUCCION DE MURO FIRME PARA VIVIENDA DE 5.60 X 5.60 M.	0.00	127,088.28	1,179.40	125,908.88	125,908.88	125,908.88	125,908.88	0.00	0.00	0.00
K230-FIII		CONSTRUCCION DE MURO FIRME PARA VIVIENDA DE 5.60 X 5.60 M.	0.00	127,088.28	1,179.40	125,908.88	125,908.88	125,908.88	125,908.88	0.00	0.00	0.00
K231-FIII		CONSTRUCCION DE MURO FIRME PARA VIVIENDA DE 5.60 X 5.60 M.	0.00	63,544.14	589.71	62,954.43	62,954.43	62,954.43	62,954.43	0.00	0.00	0.00
K232-FIII		CONSTRUCCION DE MURO FIRME PARA VIVIENDA DE 5.60 X 5.60 M.	0.00	127,088.28	1,179.40	125,908.88	125,908.88	125,908.88	125,908.88	0.00	0.00	0.00
K233-FIII		CONSTRUCCION DE MURO FIRME PARA VIVIENDA DE 5.60 X 5.60 M.	0.00	127,088.28	1,179.40	125,908.88	125,908.88	125,908.88	125,908.88	0.00	0.00	0.00
K234-FIII		CONSTRUCCION DE MURO FIRME PARA VIVIENDA DE 5.60 X 5.60 M.	0.00	127,088.28	1,179.40	125,908.88	125,908.88	125,908.88	125,908.88	0.00	0.00	0.00

MUNICIPIO DE CUNDUACAN, TABASCO.
GASTO POR CATEGORIA PROGRAMATICA
CORTE AL MES DE: NOVIEMBRE

P.P.	U.R.	Descripción	Autorizado	Adecuaciones		Modificado	Devengado	Ejercido	Pagado	SubEjercicio	Saldos	
				Ampliaciones	Reducciones						Por Devengar	Devengado por Ejercer
		K235-FIJI CONSTRUCCION DE MURO FIRME PARA VIVIENDA DE 5.60 X 5.60 M.	0.00	63,544.14	589.71	62,954.43	62,954.43	62,954.43	62,954.43	0.00	0.00	0.00
		K236-FIJI CONSTRUCCION DE MURO FIRME PARA VIVIENDA DE 5.60 X 5.60 M.	0.00	190,632.42	1,769.10	188,863.32	188,863.32	188,863.32	188,863.32	0.00	0.00	0.00
		K237-FIJI CONSTRUCCION DE MURO FIRME PARA VIVIENDA DE 5.60 X 5.60 M.	0.00	63,544.14	589.71	62,954.43	62,954.43	62,954.43	62,954.43	0.00	0.00	0.00
		K239-PRO REHABILITACION GENERAL DE CENTRO DE DESARROLLO COMUNITARIO	0.00	336,583.18	5,104.37	331,478.81	331,478.81	331,478.81	331,478.81	0.00	0.00	0.00
		K242-PAR REHABILITACION GENERAL DE CENTRO DE DESARROLLO COMUNITARIO	0.00	726,336.75	5,162.08	721,174.67	721,174.67	721,174.67	721,174.67	0.00	0.00	0.00
		K248-PRO REHABILITACION DEL LIENZO CHARRO	0.00	1,111,661.38	5,806.19	1,105,855.19	1,105,855.19	1,105,855.19	1,105,855.19	0.00	0.00	0.00
		K251-PAR CONSTRUCCION DE CUBO DE ELEVADOR	0.00	1,183,577.59	17,674.14	1,165,903.45	1,165,903.45	1,165,903.45	1,165,903.45	0.00	0.00	0.00
		K265-FIJI CONSTRUCCION DE MURO FIRME PARA VIVIENDA DE 5.60 X 5.60 M.	0.00	444,808.98	1,747.50	443,061.48	443,061.48	443,061.48	443,061.48	0.00	0.00	0.00
		K266-FIJI CONSTRUCCION DE MURO FIRME PARA VIVIENDA DE 5.60 X 5.60 M.	0.00	317,720.70	1,248.20	316,472.50	316,472.50	316,472.50	316,472.50	0.00	0.00	0.00
		K267-FIJI CONSTRUCCION DE MURO FIRME PARA VIVIENDA DE 5.60 X 5.60 M.	0.00	127,088.28	499.28	126,589.00	126,589.00	126,589.00	126,589.00	0.00	0.00	0.00
		K268-FIJI CONSTRUCCION DE MURO FIRME PARA VIVIENDA DE 5.60 X 5.60 M.	0.00	254,176.56	998.57	253,177.99	253,177.99	253,177.99	253,177.99	0.00	0.00	0.00
		K269-FIJI CONSTRUCCION DE MURO FIRME PARA VIVIENDA DE 5.60 X 5.60 M.	0.00	190,632.42	748.92	189,883.50	189,883.50	189,883.50	189,883.50	0.00	0.00	0.00
		K270-FIJI CONSTRUCCION DE MURO FIRME PARA VIVIENDA DE 5.60 X 5.60 M.	0.00	63,544.14	249.64	63,294.50	63,294.50	63,294.50	63,294.50	0.00	0.00	0.00
		K278-PAR CONSTRUCCION DE CERCA PERIMETRAL A BASE DE REJACERO EN EL LIENZO CHARRO	0.00	678,965.71	3,359.29	675,606.42	675,606.42	675,606.42	675,606.42	0.00	0.00	0.00
		K328-PAR MANTENIMIENTO GENERAL NUCLEO DE SERVICIOS SANITARIOS CENTRAL CAMIONERA	0.00	629,999.11	0.00	629,999.11	0.00	0.00	0.00	629,999.11	628,501.55	0.00
		K329-PAR MANTENIMIENTO CORRECTIVO EN AZOTEA DEL PALACIO MUNICIPAL	0.00	421,513.09	0.00	421,513.09	0.00	0.00	0.00	421,513.09	419,969.93	0.00
		K330-PAR MANTENIMIENTO CORRECTIVO EN AZOTEA DEL EDIFICIO ADMINISTRATIVO ATENAS	0.00	174,449.83	0.00	174,449.83	0.00	0.00	0.00	174,449.83	0.00	0.00
		K331-FIJI CONSTRUCCION DE TECHO FIRME EN VIVIENDA A BASE DE LAMINA ACANALADA ZINTRO ALUM DE 6.10 M	0.00	121,497.75	0.00	121,497.75	0.00	0.00	0.00	121,497.75	0.00	0.00
		K332-FIJI CONSTRUCCION DE TECHO FIRME EN VIVIENDA A BASE DE LAMINA ACANALADA ZINTRO ALUM DE 6.10 M	0.00	534,590.10	0.00	534,590.10	0.00	0.00	0.00	534,590.10	0.00	0.00
		K333-FIJI CONSTRUCCION DE TECHO FIRME EN VIVIENDA A BASE DE LAMINA ACANALADA ZINTRO ALUM DE 6.10 M (FRACC. LOMA BONITA)	0.00	48,599.10	0.00	48,599.10	0.00	0.00	0.00	48,599.10	0.00	0.00
		K334-FIJI CONSTRUCCION DE TECHO FIRME EN VIVIENDA A BASE DE LAMINA ACANALADA ZINTRO ALUM DE 6.10 M (COL. HOMBRES ILUSTRES)	0.00	145,797.30	0.00	145,797.30	0.00	0.00	0.00	145,797.30	0.00	0.00
		K335-FIJI CONSTRUCCION DE TECHO FIRME EN VIVIENDA A BASE DE LAMINA ACANALADA ZINTRO ALUM DE 6.10 M	0.00	291,594.60	0.00	291,594.60	0.00	0.00	0.00	291,594.60	0.00	0.00
		K336-FIJI CONSTRUCCION DE TECHO FIRME EN VIVIENDA A BASE DE LAMINA ACANALADA ZINTRO ALUM DE 6.10 M (COL. LA OBRERA)	0.00	24,299.55	0.00	24,299.55	0.00	0.00	0.00	24,299.55	0.00	0.00
		K337-FIJI CONSTRUCCION DE TECHO FIRME EN VIVIENDA A BASE DE LAMINA ACANALADA ZINTRO ALUM DE 6.10 M (COL. ALIANZA POR EL CAMBIO)	0.00	437,391.90	0.00	437,391.90	0.00	0.00	0.00	437,391.90	0.00	0.00
		K338-FIJI CONSTRUCCION DE TECHO FIRME EN VIVIENDA A BASE DE LAMINA ACANALADA ZINTRO ALUM DE 6.10 M (FRACC. LAS FINCAS)	0.00	72,898.65	0.00	72,898.65	0.00	0.00	0.00	72,898.65	0.00	0.00
		K339-FIJI CONSTRUCCION DE TECHO FIRME EN VIVIENDA A BASE DE LAMINA ACANALADA ZINTRO ALUM DE 6.10 M (FRACC. SAN ANTONIO)	0.00	145,797.30	0.00	145,797.30	0.00	0.00	0.00	145,797.30	0.00	0.00
		K340-FIJI CONSTRUCCION DE TECHO FIRME EN VIVIENDA A BASE DE LAMINA ACANALADA ZINTRO ALUM DE 6.10 M (COL. EL CRISTAL)	0.00	242,995.50	0.00	242,995.50	0.00	0.00	0.00	242,995.50	0.00	0.00
		K341-FIJI CONSTRUCCION DE TECHO FIRME EN VIVIENDA A BASE DE LAMINA ACANALADA ZINTRO ALUM DE 6.10 M (COL. CECONCA)	0.00	48,599.10	0.00	48,599.10	0.00	0.00	0.00	48,599.10	0.00	0.00
		K342-FIJI CONSTRUCCION DE TECHO FIRME EN VIVIENDA A BASE DE LAMINA ACANALADA ZINTRO ALUM DE 6.10 M (COL. EMILIANO ZAPATA)	0.00	72,898.65	0.00	72,898.65	0.00	0.00	0.00	72,898.65	0.00	0.00
		K343-FIJI CONSTRUCCION DE TECHO FIRME EN VIVIENDA A BASE DE LAMINA ACANALADA ZINTRO ALUM DE 6.10 M (COL. ABRAHAM DE LA CRUZ)	0.00	218,695.95	0.00	218,695.95	0.00	0.00	0.00	218,695.95	0.00	0.00
		K344-FIJI CONSTRUCCION DE TECHO FIRME EN VIVIENDA A BASE DE LAMINA ACANALADA ZINTRO ALUM DE 6.10 M	0.00	1,214,977.50	0.00	1,214,977.50	0.00	0.00	0.00	1,214,977.50	0.00	0.00

MUNICIPIO DE CUNDUACAN, TABASCO.
GASTO POR CATEGORIA PROGRAMATICA
CORTE AL MES DE: NOVIEMBRE


P.P.	U.R.	Descripción	Autorizado	Adecuaciones		Modificado	Devengado	Ejercido	Pagado	SubEjercicio	Saldos	
				Ampliaciones	Reducciones						Por Devengar	Devengado por Ejercer
K359-FIII-ECO		CONSTRUCCION DE TECHO FIRME EN VIVIENDA A BASE DE LAMINA ACANALADA ZINTRO ALUM DE 6.10 M	0.00	24,299.57	0.00	24,299.57	0.00	0.00	0.00	24,299.57	0.00	0.00
K360-FIII-ECO		CONSTRUCCION DE PISO FIRME EN VIVIENDA	0.00	17,742.90	0.00	17,742.90	0.00	0.00	0.00	17,742.90	0.00	0.00
K363-PAR		REMODELACION Y MANTENIMIENTO DE OFICINA DEL H. AYUNTAMIENTO DE CUNDUACAN, TABASCO	0.00	0.00	0.00	0.00	0.00	0.00	0.00	0.00	0.00	0.00
K366-PRO		CONSTRUCCION DE CASETA DE CONTROL EN LA CENTRAL CAMIONERA	0.00	0.00	0.00	0.00	0.00	0.00	0.00	0.00	0.00	0.00
K367-PRO		AMPLIACION DE BAÑO PARA PERSONAS CON DIVERSIDAD FUNCIONAL UBR	0.00	0.00	0.00	0.00	0.00	0.00	0.00	0.00	0.00	0.00
K371-FEIEF		MANTENIMIENTO GENERAL DEL CENDI	0.00	0.00	0.00	0.00	0.00	0.00	0.00	0.00	0.00	0.00
K375-HMM		MANTENIMIENTO EN OFICINAS DE PROTECCION CIVIL MUNICIPAL	0.00	0.00	0.00	0.00	0.00	0.00	0.00	0.00	0.00	0.00
K002-PRO		ADQUISICIÓN DE BIENES DE TECNOLOGÍA DE LA INFORMACIÓN	100,000.00	199,057.28	104,390.88	194,666.40	109,495.88	109,495.88	109,495.88	85,170.52	10,208.00	0.00
K006-PRO		ADQUISICION DE MOBILIARIO, EQUIPOS Y HERRAMIENTAS DIVERSAS	0.00	246,866.24	46,226.40	200,639.84	170,059.12	140,868.88	134,229.04	66,410.80	17,973.04	29,190.24
K014-PRO		ADQUISICION DE CAMIONETA TIPO ESTACAS	0.00	450,000.00	450,000.00	0.00	0.00	0.00	0.00	0.00	0.00	0.00
K017-PRO		READQUISICION DE MOBILIARIO Y EQUIPO DE ADMINISTRACION	0.00	49,371.13	18,373.62	30,997.51	30,997.51	0.00	0.00	30,997.51	0.00	30,997.51
K018-PAR		READQUISICION DE MOBILIARIO Y EQUIPO DE ADMINISTRACION	0.00	57,871.65	20,000.00	37,871.65	37,871.65	0.00	0.00	37,871.65	0.00	37,871.65
K247-FIV		SEÑALAMIENTO DE FLUJO DE TRANSITO EN LA CIUDAD	0.00	174,000.00	0.00	174,000.00	174,000.00	174,000.00	174,000.00	0.00	0.00	0.00
K019-PRO		ADQUISICION DE NACIMIENTO DE FIBRA DE VIDRIO	0.00	99,760.00	0.00	99,760.00	0.00	0.00	0.00	99,760.00	0.00	0.00
K020-PRO		ADQUISICION DE MAQUINA DE NIEVE ARTIFICIAL	0.00	46,400.00	0.00	46,400.00	0.00	0.00	0.00	46,400.00	0.00	0.00
L002		RESPONSABILIDADES, RESOLUCIONES JUDICIALES Y PAGO DE LIQUIDACIONES	0.00	1,449,700.61	0.00	1,449,700.61	1,075,010.47	1,075,010.47	1,075,010.47	374,690.14	0.00	0.00
L002-FIV		EROGACIONES POR RESOLUCIONES POR AUTORIDAD COMPETENTE	0.00	1,449,700.61	0.00	1,449,700.61	1,075,010.47	1,075,010.47	1,075,010.47	374,690.14	0.00	0.00
M001		ACTIVIDADES DE APOYO ADMINISTRATIVO	194,782,252.54	97,763,610.83	91,571,464.12	200,974,399.25	166,634,427.46	165,955,016.50	165,955,016.50	35,019,382.75	25,722,099.60	679,410.96
M001-PAR		GASTO DE OPERACIÓN DE LA PRESIDENCIA MUNICIPAL	2,709,972.17	2,049,860.34	1,404,722.91	3,355,109.60	2,779,110.53	2,779,110.53	2,748,700.85	606,408.75	454,377.39	0.00
M002-PAR		GASTO DE OPERACIÓN DE LA SECRETARIA DEL AYUNTAMIENTO	19,550,087.17	11,348,909.71	10,106,489.39	20,792,507.49	18,032,663.11	18,025,090.63	17,900,346.76	2,892,160.73	2,475,858.16	7,572.48
M012-PAR		GASTO DE OPERACIÓN DEL REGISTRO CIVIL No.1	6,422,028.78	2,860,011.65	2,878,250.13	6,403,790.30	5,308,818.40	5,308,818.40	5,204,074.11	1,199,716.19	979,817.70	0.00
M013-PAR		GASTO DE OPERACIÓN DEL REGISTRO CIVIL No 2.	2,605,005.50	1,202,499.88	1,263,365.60	2,544,139.78	2,132,749.45	2,127,840.91	2,085,354.44	458,785.34	347,298.87	4,908.54
M014-PAR		GASTO DE OPERACIÓN DE LA UNIDAD DE PROTECCIÓN CIVIL.	10,371,807.38	4,673,247.39	4,895,251.89	10,149,802.88	8,348,031.05	8,343,401.02	8,162,758.94	1,987,043.94	1,564,000.06	4,630.03
M015-PAR		GASTO DE OPERACIÓN DE LA COORDINACIÓN DE DELEGADOS	1,454,412.30	525,838.94	547,850.97	1,432,400.27	1,078,086.01	1,078,086.01	1,055,504.95	376,895.32	330,814.26	0.00
M003-PAR		GASTO DE OPERACIÓN DE LA DIRECCIÓN DE DESARROLLO MUNICIPAL.	6,336,847.39	3,041,799.74	3,253,857.42	6,124,789.71	5,193,740.15	5,192,105.25	5,105,863.86	1,019,125.85	859,637.01	1,634.90
M004-PAR		GASTO DE OPERACIÓN DE LA DIRECCIÓN DE FOMENTO ECONÓMICO Y TURISMO.	3,893,366.68	2,301,695.80	2,372,554.02	3,822,508.46	3,155,694.88	3,155,597.44	3,083,975.32	738,533.14	529,623.10	97.44
M005-PAR		GASTO DE OPERACIÓN DE LA DIRECCIÓN DE OBRAS, ORDENAMIENTO TERRITORIAL Y SERVICIOS MUNICIPALES.	27,170,272.05	12,347,167.92	13,081,388.19	26,436,051.78	22,146,712.90	21,899,774.90	21,527,924.24	4,908,127.54	3,774,132.22	246,938.00
M025-FISM		GASTOS INDIRECTOS DEL FISM	0.00	896,713.76	158,608.25	738,105.51	738,105.51	738,105.51	738,105.51	0.00	0.00	0.00
M006-PAR		GASTO DE OPERACIÓN DE LA DIRECCIÓN DE EDUCACIÓN, CULTURA Y RECREACIÓN (DECUR)	6,464,362.47	3,254,543.85	3,560,300.81	6,158,605.51	5,049,038.89	5,035,604.62	4,884,809.58	1,273,795.93	937,327.88	13,434.27
M016-PAR		GASTO DE OPERACIÓN DE LA CASA DE LA CULTURA	8,570,553.13	3,481,021.10	3,890,020.76	8,161,553.47	6,801,214.42	6,797,316.82	6,679,927.28	1,481,626.19	1,331,114.77	3,897.60
M017-PAR		GASTO DE OPERACIÓN DEL DEPARTAMENTO DE BIBLIOTECAS	6,389,378.71	3,183,680.56	3,285,562.84	6,287,496.43	5,412,034.51	5,412,034.51	5,282,561.16	1,004,935.27	875,461.92	0.00
M007-PAR		GASTO DE OPERACIÓN DE LA DIRECCIÓN DE ADMINISTRACIÓN.	49,278,063.62	20,650,618.31	20,503,748.72	49,424,933.21	40,967,446.60	40,686,566.52	40,347,623.21	9,077,310.00	5,868,602.75	280,880.08
M022-PRO		GASTOS DE OPERACIÓN DE ADMINISTRACIÓN	9,542,000.00	6,125,242.24	5,993,851.18	9,673,391.06	8,626,744.07	8,535,744.02	8,535,744.02	1,137,647.04	91,000.00	91,000.05
M023-PRO		MANTENIMIENTO DE MAQUINARIA PESADA	1,400,000.00	835,615.00	800,860.00	1,434,755.00	889,364.29	879,114.29	876,614.29	558,140.71	2,547.36	10,250.00
M026-FIV		GASTO DE OPERACION DE LA DIRECCION DE ADMINISTRACION (FIV)	0.00	2,584,846.32	0.00	2,584,846.32	2,502,055.00	2,502,055.00	2,502,055.00	82,791.32	0.00	0.00
M027-SDR		APORTACION SEDENER COMBUSTIBLE	0.00	2,179,000.00	0.00	2,179,000.00	2,179,000.00	2,179,000.00	2,179,000.00	0.00	0.00	0.00
L001-PAR		EROGACIONES POR RESOLUCIONES POR AUTORIDAD COMPETENTE	1,000,000.00	2,673,063.00	666,668.00	3,006,395.00	1,122,899.70	1,122,899.70	1,122,899.70	1,883,495.30	0.00	0.00

MUNICIPIO DE CUNDUACAN, TABASCO.
GASTO POR CATEGORIA PROGRAMATICA
CORTE AL MES DE: NOVIEMBRE

P.P	U.R.	Descripción	Autorizado	Adecuaciones		Modificado	Devengado	Ejercido	Pagado	SubEjercicio	Saldos	
				Ampliaciones	Reducciones						Por Devengar	Devengado por Ejercer
M008		PAR GASTO DE OPERACIÓN DE LA DIRECCIÓN DE ASUNTOS JURÍDICOS	4,639,564.81	1,083,937.48	1,575,693.04	4,147,809.25	3,277,143.35	3,277,143.35	3,244,892.11	902,917.14	792,630.77	0.00
M009		PAR GASTO DE OPERACIÓN DE LA DIRECCIÓN DE ATENCIÓN CIUDADANA.	2,994,016.58	1,153,239.57	1,297,333.20	2,849,922.95	2,171,325.82	2,170,661.81	2,134,242.04	715,680.91	609,163.30	664.01
M010		PAR GASTO DE OPERACIÓN DE LA DIRECCIÓN DE ATENCIÓN A LA MUJER.	1,690,068.09	588,378.41	640,103.80	1,638,342.70	1,325,310.07	1,324,262.01	1,297,684.94	340,657.76	261,788.50	1,048.06
M011		PAR GASTO DE OPERACIÓN DE LA DIRECCIÓN DE PROTECCIÓN AMBIENTAL Y DESARROLLO SUSTENTABLE.	1,748,644.07	752,877.12	766,341.91	1,736,179.28	1,436,919.37	1,436,919.37	1,407,360.17	328,819.11	270,506.28	0.00
M018		PAR GASTO DE OPERACIÓN DE LA COORDINACIÓN DEL DIF MUNICIPAL.	9,500,448.86	3,640,698.17	3,855,566.64	9,285,580.39	7,441,230.80	7,428,775.30	7,302,742.38	1,982,838.01	1,680,244.58	12,455.50
M019		PAR GASTO DE OPERACIÓN DE LA UNIDAD BASICA DE REHABILITACIÓN (UBR) (DIF)	3,594,809.60	1,551,113.92	1,614,888.40	3,531,035.12	2,912,520.55	2,912,520.55	2,855,160.44	675,874.68	509,845.89	0.00
M020		PAR GASTO DE OPERACIÓN DEL DEPARTAMENTO DE CAPACITACIÓN PARA EL TRABAJO. (DIF)	3,106,240.48	1,094,903.27	1,177,579.34	3,023,564.41	2,448,869.87	2,448,869.87	2,395,739.38	627,825.03	574,694.54	0.00
M021		PAR GASTO DE OPERACIÓN DEL CENDI MUNICIPAL.	3,929,302.70	1,683,087.38	1,760,606.71	3,851,783.37	3,157,598.16	3,157,598.16	3,074,950.80	776,832.57	601,612.29	0.00
M024		PRO GASTO DE OPERACIÓN DEL CENDI MUNICIPAL.	420,000.00	0.00	220,000.00	200,000.00	0.00	0.00	0.00	200,000.00	0.00	0.00
N001		DESASTRES NATURALES	1,000,000.00	150,000.00	300,000.00	850,000.00	218,290.01	198,290.01	198,290.01	651,709.99	0.00	29,000.00
N001		PRO CONTINGENCIAS CLIMATOLOGICAS Y EPIDEMIOLOGICAS	1,000,000.00	150,000.00	300,000.00	850,000.00	218,290.01	198,290.01	198,290.01	651,709.99	0.00	29,000.00
O001		EVALUACIÓN Y CONTROL	7,890,890.69	3,653,216.60	3,782,709.76	7,761,397.53	6,398,988.07	6,389,255.67	6,389,255.67	1,372,141.86	1,255,597.46	9,732.40
O001		PAR GASTO DE OPERACIÓN DE LA CONTRALORIA MUNICIPAL.	7,290,890.69	3,303,216.60	3,429,529.76	7,164,577.53	5,802,168.07	5,792,435.67	5,700,125.40	1,464,452.13	1,255,597.46	9,732.40
		O002-FIVEVALUACIÓN AL DESEMPEÑO.	600,000.00	350,000.00	353,180.00	596,820.00	596,820.00	596,820.00	596,820.00	0.00	0.00	0.00
P009		ADMINISTRACIÓN FINANCIERA	27,316,969.35	42,028,605.79	43,736,235.33	25,609,339.81	17,981,571.47	17,968,266.27	17,968,266.27	7,641,073.54	1,824,687.39	13,305.20
P001		PAR GASTO DE OPERACIÓN DE LA DIRECCIÓN DE FINANZAS.	15,300,612.27	6,719,460.43	5,103,902.94	16,916,169.76	14,625,223.35	14,618,373.55	14,498,141.46	2,418,028.30	1,195,731.72	8,849.80
P002		PAR GASTO DE OPERACIÓN DE LA SUBDIRECCIÓN DE CATASTRO.	2,720,781.75	1,067,838.51	1,251,287.80	2,537,332.46	2,089,487.34	2,049,094.80	2,049,094.80	488,237.66	447,845.12	0.00
P003		PAR GASTO DE OPERACIÓN DE LA COORDINACIÓN DE REGLAMENTOS	1,310,180.96	464,224.56	497,875.59	1,276,529.93	1,061,244.78	1,054,789.38	1,042,373.76	234,156.17	181,110.55	5,455.40
P005		PRO PROVISIONES PARA EROGACIONES CONTINGENTES	5,662,500.00	12,538,397.53	16,167,091.45	2,033,806.08	0.00	0.00	0.00	2,033,806.08	0.00	0.00
P006		PRO COMISIONES SOBRE EL CONVENIO DE IMPUESTO PREDIAL	500,000.00	500,000.00	450,000.00	550,000.00	205,616.00	205,616.00	205,616.00	344,384.00	0.00	0.00
P007		PAR PROVISIONES PARA EROGACIONES CONTINGENTES	1,822,894.37	7,229,088.51	9,051,982.88	0.00	0.00	0.00	0.00	0.00	0.00	0.00
P008		RP-REM PROVISIONES PARA EROGACIONES CONTINGENTES (R.P. REM-I) (OBSERVADO) PAR 2018	0.00	2,282,331.31	4,242.58	2,278,088.73	0.00	0.00	0.00	2,278,088.73	0.00	0.00
P009		PAR-REM FONDO DE INVERSION PUBLICA PRODUCTIVA PARTICIPACIONES REMANENTE 2020.	0.00	6,417,148.88	6,417,148.88	0.00	0.00	0.00	0.00	0.00	0.00	0.00
P010		PRO-REM FONDO DE INVERSION PUBLICA PRODUCTIVA INGRESOS DE GESTION REMANENTE 2020.	0.00	4,792,703.21	4,792,703.21	0.00	0.00	0.00	0.00	0.00	0.00	0.00
P011		PAR-REF PROVISIONES PARA EROGACIONES CONTINGENTES REFRENDO 2020.	0.00	15,143.19	0.00	15,143.19	0.00	0.00	0.00	15,143.19	0.00	0.00
P012		PRO-REF PROVISIONES PARA EROGACIONES CONTINGENTES (REFRENDO 2020)	0.00	2,269.66	0.00	2,269.66	0.00	0.00	0.00	2,269.66	0.00	0.00
P010		ADMINISTRACIÓN PROGRAMÁTICA Y PRESUPUESTARIA	7,282,687.02	3,546,022.14	3,363,992.76	7,464,716.40	6,059,434.81	6,059,434.81	6,059,434.81	1,405,281.59	1,260,076.75	0.00
P004		PAR GASTO DE OPERACIÓN DE LA DIRECCIÓN DE PROGRAMACIÓN.	7,282,687.02	3,546,022.14	3,363,992.76	7,464,716.40	6,059,434.81	6,059,434.81	5,979,403.19	1,485,313.21	1,260,076.75	0.00


LIC. JESUS ABRAHAM CANO GONZALEZ
PRESIDENTE MUNICIPAL


DRA. YANTZY DILLAY GARCIA CAMPOS
SINDICO DE EGRESOS


LIC. JUAN MOISES ARIAS BLE
ENCARGADO DE PROGRAMACION

MUNICIPIO DE CUNDUACAN, TABASCO.
GASTO POR PROGRAMAS Y PROYECTOS
CORTE AL MES DE: NOVIEMBRE 2021

P.P	Proy.	Descripción	Autorizado	Adecuaciones		Modificado	Devengado	Ejercido	Pagado	Subejercicio	
				Ampliaciones	Reducciones						
			Presupuesto Total	548,761,289.00	466,701,795.37	381,963,869.40	633,499,214.97	524,960,276.21	523,320,435.96	517,309,255.86	1,639,840.25
CC002	FONDO MUNICIPAL DE PARTICIPACIONES		0.00	1,485,980.06	1,483,457.92	2,522.14	0.00	0.00	0.00	0.00	0.00
	C001- PROVISIONES PARA EROGACIONES CONTINGENTES (FONDO DE ESTABILIZACIÓN DE LOS INGRESOS DE LAS ENTIDADES FEDERATIVAS). (FEIEF)		0.00	1,483,457.92	1,483,457.92	0.00	0.00	0.00	0.00	0.00	0.00
	C002- PROVISIONES PARA EROGACIONES CONTINGENTES (REFRENDO 2020)		0.00	2,522.14	0.00	2,522.14	0.00	0.00	0.00	0.00	0.00
E019	VIGILANCIA DEL TRÁNSITO		8,365,137.62	5,072,885.66	4,761,023.98	8,676,999.30	7,296,815.52	7,151,278.54	7,105,896.77	145,536.98	
	E002-FIV GASTO DE OPERACION DE LA DIRECCION DE TRANSITO MUNICIPAL		6,060,089.62	3,286,524.78	3,146,090.87	6,200,523.53	5,137,006.24	4,991,469.26	4,968,408.81	145,536.98	
	E003- GASTO DE OPERACION DE LA DIRECCION DE TRANSITO MUNICIPAL		2,305,048.00	1,443,505.34	1,443,505.34	2,305,048.00	1,988,381.51	1,988,381.51	1,966,060.19	0.00	
	E019- GASTO DE OPERACION DE LA DIRECCION DE TRANSITO MUNICIPAL (REMA 2020)		0.00	342,855.54	171,427.77	171,427.77	171,427.77	171,427.77	171,427.77	0.00	
E046	SALVAGUARDA DE LA INTEGRIDAD FISICA Y PATRIMONIAL DE LOS HABITANTES.		90,723,164.38	39,807,875.50	44,705,740.29	85,825,099.59	73,404,197.14	73,354,572.29	72,085,719.15	49,624.85	
	E001-FIV GASTO DE OPERACIÓN DE LA DIRECCIÓN DE SEGURIDAD PÚBLICA.		90,258,864.38	37,079,815.25	42,619,623.32	84,719,056.31	72,301,510.14	72,251,885.29	70,983,032.15	49,624.85	
	E006-FIV PROVISIONES PARA EROGACIONES CONTINGENTES		464,300.00	1,624,811.69	2,085,931.69	3,180.00	0.00	0.00	0.00	0.00	
	E020- GASTO DE AOPERACION DE LA DIRECCION DE ADMINISTRACION		0.00	1,103,048.56	185.28	1,102,863.28	1,102,687.00	1,102,687.00	1,102,687.00	0.00	
E049	MANTENIMIENTO Y LIMPIEZA A VIALIDADES		39,920,968.95	20,771,366.17	21,772,239.69	38,920,095.43	29,500,582.49	29,294,894.13	28,790,700.14	205,688.36	
	E008-PAR GASTO DE OPERACION DEL DEPARTAMENTO DE LIMPIA Y ORNATO.		29,728,486.44	15,863,332.19	16,386,301.40	29,205,517.23	22,283,976.18	22,210,675.80	21,812,771.56	73,300.38	
	E010-PAR GASTOS DE OPERACIÓN DEL DEPARTAMENTO DE BACHEO.		2,279,097.52	725,793.06	913,346.97	2,091,543.61	1,354,769.71	1,340,814.91	1,317,112.69	13,954.80	
	E011-PAR GASTOS DE OPERACIÓN DEL DEPARTAMENTO DE MANTENIMIENTO DE CAMINOS.		5,458,384.99	2,359,164.92	2,614,739.32	5,202,810.59	4,144,817.25	4,144,817.25	4,062,229.72	0.00	
	E014-PRO MANTENIMIENTO DE DIVERSAS CALLES DE LA CIUDAD.		420,000.00	32,852.00	132,852.00	320,000.00	17,236.17	17,236.17	17,236.17	0.00	
	E015-PRO PINTURA EN GUARNICIONES		150,000.00	165,224.00	100,000.00	215,224.00	181,187.18	62,754.00	62,754.00	118,433.18	
	E017-PRO GASTOS DE OPERACIÓN DEL BASURERO MUNICIPAL.		1,885,000.00	1,625,000.00	1,625,000.00	1,885,000.00	1,518,596.00	1,518,596.00	1,518,596.00	0.00	
E050	SERVICIO DE ALUMBRADO PÚBLICO		42,164,840.94	2,269,746.26	3,651,787.12	40,782,800.08	35,005,707.76	34,998,177.02	34,240,100.49	7,530.74	
	E005-PAR GASTOS DE OPERACIÓN DEL DEPARTAMENTO DEL ALUMBRADO PÚBLICO.		3,814,840.94	1,399,746.26	1,534,435.58	3,680,151.62	2,829,038.72	2,826,468.72	2,650,158.39	2,570.00	
	E007-PAR PAGO DEL CONSUMO DE ENERGÍA ELÉCTRICA		38,000,000.00	870,000.00	2,117,351.54	36,752,648.46	31,943,630.07	31,943,630.07	31,460,187.07	0.00	
	E016-PRO MANTENIMIENTO DEL ALUMBRADO PUBLICO.		350,000.00	0.00	0.00	350,000.00	233,038.97	228,078.23	129,755.03	4,960.74	
E053	SERVICIOS A RASTROS		917,179.44	326,496.46	335,231.18	908,444.72	671,589.25	669,981.49	662,152.44	1,607.76	
	E004-PAR GASTOS DE OPERACIÓN DEL RASTRO MUNICIPAL.		833,179.44	307,123.58	315,858.30	824,444.72	666,015.53	666,015.53	658,186.48	0.00	
	E013-PRO OPERACION DEL RASTRO MUNICIPAL.		84,000.00	19,372.88	19,372.88	84,000.00	5,573.72	3,965.96	3,965.96	1,607.76	
E054	MANTENIMIENTO Y LIMPIEZA A ESPACIOS PÚBLICOS		4,506,150.00	1,751,928.65	1,774,076.54	4,484,002.11	3,170,548.57	3,026,273.09	2,980,478.11	144,275.48	
	E012-PAR GASTOS DE OPERACION DEL DEPARTAMENTO DE MANTENIMIENTO DE LA UNIDAD DEPORTIVA.		3,584,650.00	1,440,754.21	1,520,891.72	3,504,512.49	2,706,597.35	2,705,097.35	2,659,302.37	1,500.00	
	E018-PRO MANTENIMIENTO DE PINTURA DE EDIFICIOS PUBLICOS		300,000.00	263,409.34	81,861.20	481,548.14	428,421.76	289,165.30	289,165.30	139,256.46	
	F004-PRO GASTO DE OPERACION DEL RANCHO MUNICIPAL (PRODUCCION DE ESPECIES ACUICOLAS, FORESTAL Y PECUARIAS)		621,500.00	47,765.10	171,323.62	497,941.48	35,529.46	32,010.44	32,010.44	3,519.02	
F001	DESARROLLO AGRÍCOLA		550,000.00	100,002.00	410,002.00	240,000.00	154,657.18	154,657.18	153,097.18	0.00	
	F015-PRO MECANIZACIÓN AGRÍCOLA		550,000.00	100,002.00	410,002.00	240,000.00	154,657.18	154,657.18	153,097.18	0.00	
F008	APOYO TURÍSTICO		2,000,000.00	0.00	2,000,000.00	0.00	0.00	0.00	0.00	0.00	
	F016-PRO FERIA MUNICIPAL		2,000,000.00	0.00	2,000,000.00	0.00	0.00	0.00	0.00	0.00	
F027	ASISTENCIA SOCIAL Y ATENCIÓN A GRUPOS VULNERABLES		1,750,000.00	6,155,412.86	2,307,112.49	5,598,300.37	4,817,977.27	4,561,979.19	4,561,379.19	255,998.08	
	F001-PRO ATENCION A LA DEMANDA		800,000.00	849,354.17	619,541.18	1,029,812.99	712,221.53	712,221.53	711,621.53	0.00	
	F002-PRO APOYO A PERSONAS DE LA TERCERA EDAD Y PERSONAS CON ALGUNA DISCAPACIDAD GRAVE PARA CUBRIR SUS OBLIGACIONES FISCALES.		150,000.00	887,500.00	887,500.00	150,000.00	37,270.28	37,270.28	37,270.28	0.00	

MUNICIPIO DE CUNDUACAN, TABASCO.

GASTO POR PROGRAMAS Y PROYECTOS

CORTE AL MES DE: NOVIEMBRE 2021

P.P	Proy.	Descripción	Autorizado	Adecuaciones		Modificado	Devengado	Ejercido	Pagado	Subejercicio
				Ampliaciones	Reducciones					
		F014-PRO APOYO SOCIAL COMO INCENTIVO DEL IMPUESTO PREDIAL	800,000.00	2,357,521.90	800,071.31	2,357,450.59	2,357,448.67	2,101,450.59	2,101,450.59	255,998.08
		F020-PAR APOYO AL PERSONAL DEL AYUNTAMIENTO POR EL IMPACTO FISCAL, PARA LAS MEJORAS DE LAS CONDICIONES DE LA ECONOMIA FAMILIAR	0.00	1,711,036.79	0.00	1,711,036.79	1,711,036.79	1,711,036.79	1,711,036.79	0.00
		F022-PRO INCENTIVO NAVIDEÑO PARA PAGO DE IMPUESTO PREDIAL	0.00	350,000.00	0.00	350,000.00	0.00	0.00	0.00	0.00
F029		APOYO Y FOMENTO A LA EDUCACIÓN	100,000.00	0.00	0.00	100,000.00	30,392.00	30,392.00	30,392.00	0.00
		F012-PRO APOYO A INSTITUCIONES EDUCATIVAS	100,000.00	0.00	0.00	100,000.00	30,392.00	30,392.00	30,392.00	0.00
F030		APOYO Y FOMENTO A LA CULTURA Y LAS ARTES	5,758,061.07	2,774,286.81	3,799,983.62	4,732,364.26	3,336,006.93	3,336,006.93	3,278,780.92	0.00
		E009-PAR GASTOS DE OPERACION DEL DEPARTAMENTO DE MANTENIMIENTO DE ESPACIOS RECREATIVOS	3,653,061.07	1,856,678.65	1,910,607.66	3,599,132.06	3,106,614.74	3,106,614.74	3,049,388.73	0.00
		F005-PRO OPERACION DEL VIVERO	105,000.00	0.00	105,000.00	0.00	0.00	0.00	0.00	0.00
		F006-PRO FESTEJO DEL DÍA DEL NIÑO	500,000.00	0.00	500,000.00	0.00	0.00	0.00	0.00	0.00
		F013-PRO FIESTAS DECEMBRINAS	500,000.00	0.00	500,000.00	0.00	0.00	0.00	0.00	0.00
		F019-PRO CELEBRACIÓN DE LAS FIESTAS PATRIAS Y CONMEMORACIÓN DE LA FUNDACIÓN DE CUNDUACÁN	1,000,000.00	13,768.16	784,375.96	229,392.20	229,392.19	229,392.19	229,392.19	0.00
		F021-PRO FIESTAS DECEMBRINAS	0.00	903,840.00	0.00	903,840.00	0.00	0.00	0.00	0.00
F031		APOYO Y FOMENTO AL DEPORTE Y RECREACIÓN	1,000,000.00	124,851.86	474,851.86	650,000.00	69,890.30	60,820.26	60,820.26	9,070.04
		F009-PRO GASTO DE OPERACIÓN DE LA ALBERCA.	445,000.00	0.00	200,000.00	245,000.00	0.00	0.00	0.00	0.00
		F010-PRO GASTOS DE OPERACIÓN DEL CENTRO DE CONVIVENCIA.	105,000.00	100,000.00	0.00	205,000.00	0.00	0.00	0.00	0.00
		F011-PRO APOYO AL DEPORTE	450,000.00	24,851.86	274,851.86	200,000.00	69,890.30	60,820.26	60,820.26	9,070.04
F032		FOMENTO A LA ACTIVIDAD AGROPECUARIA Y FORESTAL	60,000.00	622.00	622.00	60,000.00	20,622.00	20,622.00	20,622.00	0.00
		F003-PRO CHAPEO DE CAMPOS DEPORTIVOS	60,000.00	622.00	622.00	60,000.00	20,622.00	20,622.00	20,622.00	0.00
K002		INFRAESTRUCTURA PARA AGUA POTABLE	0.00	1,575,945.41	6,874.67	1,569,070.74	1,379,094.81	1,379,094.81	1,379,094.81	0.00
		K117- No. DE OBRA 5000086.- CONSTRUCCION DE TANQUE ELEVADO PARA EL ALMACENAMIENTO DE AGUA POTABLE EN EL MUNICIPIO DE CUNDUACAN, LOCALIDAD HUIMANGO	0.00	655,642.50	2,195.58	653,446.92	653,446.92	653,446.92	653,446.92	0.00
		K301-FISE 05000172.- LA CONSTRUCCION DE RED DE AGUA POTABLE EN LA COL. ALIANZA POR EL CAMBIO	0.00	590,776.23	3,761.12	587,015.11	397,039.18	397,039.18	397,039.18	0.00
		K307-FIII APORTACION MUNICIPAL AL PROYECTO K301-FISE.- 05000172.- LA CONSTRUCCION DE RED DE AGUA POTABLE EN LA COL. ALIANZA POR EL CAMBIO	0.00	236,310.50	0.00	236,310.50	236,310.50	236,310.50	236,310.50	0.00
		K312-HM REHABILITACION DE LINEA DE AGUA POTABLE EN LA CALLE MARIANO ESCOBEDO, TRAMO AVENIDA ZARAGOZA A LA AVENIDA CUAHUTEMOC	0.00	93,216.18	917.97	92,298.21	92,298.21	92,298.21	92,298.21	0.00
K003		DRENAJE Y ALCANTARILLADO	0.00	17,465,104.66	252,001.26	17,213,103.40	16,273,849.13	16,273,849.13	16,273,849.13	0.00
		K116- No. DE OBRA 5000081.- CONSTRUCCION DE SISTEMA DE AGUA POTABLE EN EL MUNICIPIO DE CUNDUACAN, LOCALIDAD HUIMANGO 2DA. SECCION (SECTOR LA CANDELARIA)	0.00	3,412,367.20	150,146.32	3,262,220.88	3,262,220.88	3,262,220.88	3,262,220.88	0.00
		K118- No. DE OBRA 5000082.- CONSTRUCCION DE SISTEMA DE AGUA POTABLE EN MUNICIPIO DE CUNDUACAN, LOCALIDAD LIBERTAD 2DA. SECCION	0.00	2,816,631.36	0.00	2,816,631.36	2,816,631.36	2,816,631.36	2,816,631.36	0.00
		K119- No. DE OBRA 5000087.- CONSTRUCCION DE TANQUE ELEVADO PARA EL ALMACENAMIENTO DE AGUA POTABLE EN EL MUNICIPIO DE CUNDUACAN, LOCALIDAD LIBERTAD 2DA. SECCION	0.00	552,586.93	0.01	552,586.92	552,586.92	552,586.92	552,586.92	0.00
		K120- No. DE OBRA 5000083.- CONSTRUCCION DE TANQUE ELEVADO PARA EL ALMACENAMIENTO DE AGUA POTABLE EN EL MUNICIPIO DE CUNDUACAN, EJIDO EL TULAR	0.00	191,305.06	0.00	191,305.06	191,305.06	191,305.06	191,305.06	0.00
		K136-FIII AMPLIACION DE RED DE DRENAJE SANITARIO EN CALLES	0.00	425,352.22	3,519.15	421,833.07	421,833.07	421,833.07	421,833.07	0.00

MUNICIPIO DE CUNDUACAN, TABASCO.

GASTO POR PROGRAMAS Y PROYECTOS

CORTE AL MES DE: NOVIEMBRE 2021

P.P	Proy.	Descripción	Autorizado	Adecuaciones		Modificado	Devengado	Ejercido	Pagado	Subejercicio
				Ampliaciones	Reducciones					
		K137-FIII AMPLIACION DE DRENAJE SANITARIO EN LA COL. LOMA BONITA	0.00	624,378.96	4,887.79	619,491.17	619,491.17	619,491.17	619,491.17	0.00
		K143-HM REHABILITACION DE DRENAJE SANITARIO CALLE MIGUEL HIDALGO - AV. JUAREZ ENTRE RAMON MENDOZA Y ADOLFO RUIZ CORTINEZ	0.00	859,000.00	3,598.55	855,401.45	855,401.45	855,401.45	855,401.45	0.00
		K144-HT REHABILITACION DE DRENAJE SANITARIO CALLE RAMON MENDOZA ENTRE MADERO Y PERIFERICO	0.00	803,048.00	3,204.59	799,843.41	799,843.41	799,843.41	799,843.41	0.00
		K254- REPARACION DE INTERCONEXION A DRENAJE SANITARIO CALLE ATLETISMO	0.00	117,970.04	2,096.90	115,873.14	115,873.14	115,873.14	115,873.14	0.00
		K259-FIII REHABILITACION DE DRENAJE SANITARIO EN CALLE EMILIANO ZAPATA DEL FRACCIONAMIENTO CUNDUACAN 2000	0.00	581,087.49	3,458.03	577,629.46	577,629.46	577,629.46	577,629.46	0.00
		K263-FIII REHABILITACION DE DRENAJE SANITARIO EN LA CALLE MARIANO ESCOBEDO, TRAMO AVENIDA ZARAGOZA A LA AVENIDA CUAUHEMOC	0.00	1,645,341.80	70,695.43	1,574,646.37	1,574,646.37	1,574,646.37	1,574,646.37	0.00
		K272-FIII REHABILITACION DE DRENAJE SANITARIO EN AVENIDA PROF. RAMON MENDOZA	0.00	925,496.20	8,331.76	917,164.44	917,164.44	917,164.44	917,164.44	0.00
		K291-PRO REHABILITACION DE DRENAJE SANITARIO EN FRACC. SAN ANTONIO (ANDADOR WATERPOLO)	0.00	212,362.42	2,062.73	210,299.69	210,299.69	210,299.69	210,299.69	0.00
		K299-FISE 05000171.- CONSTRUCCION DE RED DE DRENAJE SANITARIO EN EL MUNICIPIO DE CUNDUACAN, TABASCO EN LA CD. DE CUNDUACAN (COL. ALIANZA POR EL CAMBIO)	0.00	3,070,126.42	0.00	3,070,126.42	2,130,872.15	2,130,872.15	2,130,872.15	0.00
		K305-FIII APORTACION MUNICIPAL AL PROYECTO K299-FISE.- 05000171.- CONSTRUCCION DE RED DE DRENAJE SANITARIO EN EL MUNICIPIO DE CUNDUACAN, TABASCO EN LA CD. DE CUNDUACAN (COL. ALIANZA POR EL CAMBIO)	0.00	1,228,050.56	0.00	1,228,050.56	1,228,050.56	1,228,050.56	1,228,050.56	0.00
		K369-HT MANTENIMIENTO DE RED DE AGUAS PLUVIALES CALLE MATAMOROS	0.00	0.00	0.00	0.00	0.00	0.00	0.00	0.00
		K374-HM MANTENIMIENTO DE DRENAJE SANITARIO EN CALLE DE LA TORTILLERIA	0.00	0.00	0.00	0.00	0.00	0.00	0.00	0.00
K004		ELECTRIFICACIÓN	0.00	6,277,964.79	33,557.58	6,244,407.21	3,041,947.97	3,041,947.97	3,041,947.97	0.00
		K162-FIII AMPLIACION Y MEJORAMIENTO DE LA RED DE DISTRIBUCION DE ENERGIA ELECTRICA EN MEDIA Y BAJA TENSION	0.00	723,609.60	6,342.65	717,266.95	717,266.95	717,266.95	717,266.95	0.00
		K163-FIII AMPLIACION DE RED DE DISTRIBUCION DE ENERGIA ELECTRICA EN MEDIA Y BAJA TENSION	0.00	1,370,984.99	6,951.91	1,364,033.08	767,748.82	767,748.82	767,748.82	0.00
		K164-FIII AMPLIACION DE RED DE DISTRIBUCION DE ENERGIA ELECTRICA EN MEDIA Y BAJA TENSION (COL. HOMBRES ILUSTRES)	0.00	493,145.55	4,315.47	488,830.08	488,830.08	488,830.08	488,830.08	0.00
		K165-FIII AMPLIACION DE RED DE DISTRIBUCION DE ENERGIA ELECTRICA EN MEDIA Y BAJA TENSION	0.00	299,798.66	2,916.14	296,882.52	296,882.52	296,882.52	296,882.52	0.00
		K166-FIII AMPLIACION Y MEJORAMIENTO DE LA RED DE DISTRIBUCION DE ENERGIA ELECTRICA EN MEDIA Y BAJA TENSION	0.00	520,701.36	3,292.02	517,409.34	517,409.34	517,409.34	517,409.34	0.00
		K274-FIII AMPLIACION DE LA RED DE DISTRIBUCION DE ENERGIA ELECTRICA EN MEDIA Y BAJA TENSION	0.00	280,553.25	2,096.43	278,456.82	147,353.26	147,353.26	147,353.26	0.00
		K275-FIII AMPLIACION DE LA RED DE DISTRIBUCION DE ENERGIA ELECTRICA EN MEDIA Y BAJA TENSION	0.00	558,025.96	3,951.21	554,074.75	106,457.00	106,457.00	106,457.00	0.00
		K345-FIII AMPLIACION DE RED DE DISTRIBUCION DE ENERGIA ELECTRICA EN MEDIA Y BAJA TENSION	0.00	2,031,145.42	3,691.75	2,027,453.67	0.00	0.00	0.00	0.00
		K370-HT AMPLIACION DE RED DE DISTRIBUCION DE ENERGIA ELECTRICA EN MEDIA Y BAJA TENSION	0.00	0.00	0.00	0.00	0.00	0.00	0.00	0.00
K005		URBANIZACIÓN	0.00	142,722,857.40	4,849,251.15	137,873,606.25	120,974,100.25	120,974,100.25	120,223,058.62	0.00
		K101- REHABILITACION DE CAMINO A BASE DE MEZCLA ASFALTICA EN FRIO TRAMO COBACH # 32	0.00	2,575,521.20	61.94	2,575,459.26	2,575,459.26	2,575,459.26	2,575,459.26	0.00
		K102- REHABILITACION DE CAMINO A BASE DE MEZCLA ASFALTICA EN CALIENTE TRAMO CARLOS ROVIROSA AL PUENTE SANTO TOMAS	0.00	2,942,373.32	2.13	2,942,371.19	2,942,371.19	2,942,371.19	2,942,371.19	0.00
		K103- RECONSTRUCCION DE CALLE BASE DE MEZCLA ASFALTICA EN CALIENTE (CALLE JAIME MARTINEZ)	0.00	395,035.68	2,518.67	392,517.01	392,517.01	392,517.01	392,517.01	0.00

MUNICIPIO DE CUNDUACAN, TABASCO.

GASTO POR PROGRAMAS Y PROYECTOS

CORTE AL MES DE: NOVIEMBRE 2021

P.P	Proy.	Descripción	Autorizado	Adecuaciones		Modificado	Devengado	Ejercido	Pagado	Subejercicio
				Ampliaciones	Reducciones					
	K105-HT-	REHABILITACION DE CALLES BASE DE MEZCLA ASFALTICA EN FRIO	0.00	1,615,248.87	311.32	1,614,937.55	1,614,937.55	1,614,937.55	1,614,937.55	0.00
	K106-HM-	CONSTRUCCION DE GUARNICIONES Y BANQUETA EN CALLE COMALCALCO EN EL FRACC. CUNDUACAN 2000	0.00	228,686.54	0.60	228,685.94	228,685.94	228,685.94	228,685.94	0.00
	K107-HM-	REHABILITACION DE CAMINO A BASE DE BACHEO CON MEZCLA ASFALTICA EN FRIO (EL JOBAL)	0.00	1,209,692.68	48.47	1,209,644.21	1,209,644.21	1,209,644.21	1,209,644.21	0.00
	K108-HM-	REHABILITACION DE CAMINO A BASE DE MEZCLA ASFALTICA EN CALIENTE	0.00	401,468.00	5,932.34	395,535.66	395,535.66	395,535.66	395,535.66	0.00
	K109-HM-	REHABILITACION A BASE DE MEZCLA ASFALTICA EN FRIO EN TRAMOS AISLADOS DE LA PROLONGACION DE AV. 1RO. DE NOVIEMBRE	0.00	323,056.15	0.00	323,056.15	323,056.15	323,056.15	323,056.15	0.00
	K110-FIII-	REHABILITACION DE CAMINO A BASE DE MEZCLA ASFALTICA EN CALIENTE (PRIMERA ETAPA)	0.00	9,423,582.43	1.87	9,423,580.56	9,423,580.56	9,423,580.56	9,423,580.56	0.00
	K111-FIII-	REHABILITACION DE CAMINO A BASE DE MEZCLA ASFALTICA EN CALIENTE	0.00	226,098.42	61.34	226,037.08	226,037.08	226,037.08	226,037.08	0.00
	K112-FIII-	CONSTRUCCION DE CALLES A BASE DE MEZCLA ASFALTICA EN FRIO	0.00	382,027.36	0.00	382,027.36	382,027.36	382,027.36	382,027.36	0.00
	K114-	REHABILITACION DE CAMINO A BASE DE MEZCLA ASFALTICA EN CALIENTE (ENTRADA A LOS JUZGADOS)	0.00	2,465,129.35	2,269.20	2,462,860.15	2,462,860.15	2,462,860.15	2,462,860.15	0.00
	K121-	No DE OBRA 270060016.- REHABILITACION DE CAMINO A BASE DE MEZCLA ASFALTICA EN FRIO, EN EL MUNICIPIO DE CUNDUACAN, EN EL POB. CUCUYULAPA (SECTOR EL CAMELLON)	0.00	1,912,010.29	10.05	1,912,000.24	1,912,000.24	1,912,000.24	1,912,000.24	0.00
	K122-	CONSTRUCCION DE CAMINO A BASE DE MEZCLA ASFALTICA EN FRIO	0.00	172,137.20	999.50	171,137.70	171,137.70	171,137.70	171,137.70	0.00
	K123-	REHABILITACION DE CAMINO A BASE DE MEZCLA ASFALTICA EN FRIO	0.00	299,769.64	998.14	298,771.50	298,771.50	298,771.50	298,771.50	0.00
	K125-	REHABILITACION DE CAMINO A BASE DE MEZCLA ASFALTICA EN FRIO	0.00	566,491.02	3,076.60	563,414.42	563,414.42	563,414.42	563,414.42	0.00
	K126-	REHABILITACION DE CAMINO A BASE DE MEZCLA ASFALTICA EN FRIO	0.00	652,222.73	945.38	651,277.35	651,277.35	651,277.35	651,277.35	0.00
	K127-	REHABILITACION DE CAMINO A BASE DE MEZCLA ASFALTICA EN FRIO	0.00	668,078.10	3,522.98	664,555.12	664,555.12	664,555.12	664,555.12	0.00
	K128-	REHABILITACION DE CAMINO A BASE DE GRAVA DE REVESTIMIENTO DE 1 1/2" A FINOS	0.00	460,905.26	2,285.60	458,619.66	458,619.66	458,619.66	458,619.66	0.00
	K131-FIII-	REHABILITACION DE CALLES A BASE DE MEZCLA ASFALTICA EN FRIO	0.00	2,230,662.90	10,441.38	2,220,221.52	2,220,221.52	2,220,221.52	2,220,221.52	0.00
	K132-FIII-	REHABILITACION DE CALLES A BASE DE MEZCLA ASFALTICA EN CALIENTE, COL. AMPLIACION LA PLAYITA	0.00	1,725,970.02	2,185.42	1,723,784.60	1,723,784.60	1,723,784.60	1,723,784.60	0.00
	K133-FIII-	REHABILITACION DE CALLES A BASE DE MEZCLA ASFALTICA EN CALIENTE EN LA COL. BARRIO POBRE	0.00	2,349,738.48	10,608.03	2,339,130.45	2,339,130.45	2,339,130.45	2,339,130.45	0.00
	K134-FIII-	REHABILITACION DE CALLES A BASE DE MEZCLA ASFALTICA EN CALIENTE.	0.00	2,071,211.84	5,489.63	2,065,722.21	2,065,722.21	2,065,722.21	2,065,722.21	0.00
	K135-FIII-	REHABILITACION DE CALLES A BASE DE MEZCLA ASFALTICA EN FRIO	0.00	1,648,363.58	5,119.59	1,643,243.99	1,643,243.99	1,643,243.99	1,643,243.99	0.00
	K138-FIII-	REHABILITACION DE CALLES A BASE DE MEZCLA ASFALTICA EN FRIO EN LA COL. LOMA BONITA	0.00	609,992.33	5,416.91	604,575.42	604,575.42	604,575.42	604,575.42	0.00
	K139-FIII-	REHABILITACION DE CALLES A BASE DE MEZCLA ASFALTICA EN FRIO	0.00	2,663,083.60	6,342.90	2,656,740.70	2,656,740.70	2,656,740.70	2,656,740.70	0.00
	K140-FIII-	REHABILITACION DE CAMINO A BASE DE MEZCLA ASFALTICA EN CALIENTE	0.00	2,054,353.07	5,378.29	2,048,974.78	2,048,974.78	2,048,974.78	2,048,974.78	0.00
	K141-FIII-	REHABILITACION DE CAMINO EN TRAMOS AISLADOS A BASE DE BACHEO CON MEZCLA ASFALTICA EN FRIO Y SELLO	0.00	1,763,550.85	3,016.04	1,760,534.81	1,760,534.81	1,760,534.81	1,760,534.81	0.00
	K142-FIII-	REHABILITACION DE CAMINO A BASE DE MEZCLA ASFALTICA EN FRIO	0.00	2,626,937.14	7,758.06	2,619,179.08	2,619,179.08	2,619,179.08	2,619,179.08	0.00
	K145-FIII-	REHABILITACION DE CAMINO A BASE DE MEZCLA ASFALTICA EN FRIO (TRAMO SAMARIA-RA. YOLOXOCHITL 3RA. SANTA ELENA)	0.00	1,800,397.80	6,391.29	1,794,006.51	1,794,006.51	1,794,006.51	1,794,006.51	0.00
	K146-FIII-	REHABILITACION DE CAMINO A BASE DE MEZCLA ASFALTICA EN CALIENTE EN CRUCE DE LOS SEMAFOROS POR EL RESTAURANT GONZALEZ	0.00	249,642.36	4,701.25	244,941.11	244,941.11	244,941.11	244,941.11	0.00
	K147-FIII-	REHABILITACION DE CAMINO A BASE DE MEZCLA ASFALTICA EN FRIO.	0.00	559,371.48	2,719.85	556,651.63	556,651.63	556,651.63	556,651.63	0.00
	K149-FIII-	REHABILITACION DE CAMINO A BASE DE MEZCLA ASFALTICA EN FRIO EN TRAMOS	0.00	1,527,810.83	4,454.42	1,523,356.41	1,523,356.41	1,523,356.41	1,523,356.41	0.00

MUNICIPIO DE CUNDUACAN, TABASCO.

GASTO POR PROGRAMAS Y PROYECTOS

CORTE AL MES DE: NOVIEMBRE 2021

P.P.	Proy.	Descripción	Autorizado	Adecuaciones		Modificado	Devengado	Ejercido	Pagado	Subejercicio
				Ampliaciones	Reducciones					
				1,527,810.83						
K150-FIII		REHABILITACION DE CAMINO A BASE DE MEZCLA ASFALTICA EN FRIO EN TRAMOS AISLADOS (RAMA. MIAHUATLAN 2DA.- EL CASTAÑO)	0.00	786,119.10	4,106.53	782,012.57	782,012.57	782,012.57	782,012.57	0.00
K151-FIII		REHABILITACION DE CAMINO A BASE DE MEZCLA ASFALTICA EN FRIO EN TRAMOS AISLADOS (TRAMO PUENTE BATALLON)	0.00	1,692,204.50	4,478.20	1,687,726.30	1,687,726.30	1,687,726.30	1,687,726.30	0.00
K152-FIII		REHABILITACION DE CAMINO A BASE DE MEZCLA ASFALTICA EN FRIO EN TRAMOS AISLADOS (TERMINA POSTE DE CFE)	0.00	742,236.89	3,723.25	738,513.64	738,513.64	738,513.64	738,513.64	0.00
K153-FIII		REHABILITACION DE CAMINO A BASE DE MEZCLA ASFALTICA EN FRIO EN TRAMOS AISLADOS (TRAMO YOLOXOCHITL 2DA. SECCION-EJ. MANTILLA)	0.00	1,421,425.07	5,932.09	1,415,492.98	1,415,492.98	1,415,492.98	1,415,492.98	0.00
K154-FIII		REHABILITACION DE CAMINO A BASE DE MEZCLA ASFALTICA EN FRIO EN TRAMOS AISLADOS.	0.00	675,879.03	5,660.51	670,218.52	670,218.52	670,218.52	670,218.52	0.00
K155-FIII		REHABILITACION DE CAMINO DE TERRACERIA CON GRAVA DE REVESTIMIENTO DE 1 1/2" A FINOS.	0.00	487,545.59	6,696.27	480,849.32	480,849.32	480,849.32	480,849.32	0.00
K157-FIII		REHABILITACION DE CAMINO A BASE DE MEZCLA ASFALTICA EN CALIENTE	0.00	759,975.06	5,647.86	754,327.20	754,327.20	754,327.20	754,327.20	0.00
K158-FIII		REHABILITACION DE CAMINO A BASE DE MEZCLA ASFALTICA EN FRIO EN TRAMOS AISLADOS	0.00	1,051,438.81	1,051,438.81	0.00	0.00	0.00	0.00	0.00
K161-FIII		REHABILITACION DE CALLE A BASE DE MEZCLA ASFALTICA EN CALIENTE TRAMO LA RAMPA - CFE	0.00	2,609,995.79	2,609,995.79	0.00	0.00	0.00	0.00	0.00
K167-FIII		CONSTRUCCION DE CAMINO A BASE DE MEZCLA ASFALTICA EN FRIO	0.00	365,938.33	365,938.33	0.00	0.00	0.00	0.00	0.00
K168-FIII		REHABILITACION DE CALLE A BASE DE MEZCLA ASFALTICA EN CALIENTE TRAMO LA RAMPA - CFE	0.00	2,730,366.73	6,854.35	2,723,512.38	2,723,512.38	2,723,512.38	2,723,512.38	0.00
K238-HM		SUMINISTRO PARA INSTALACION DE FAROLES PARA ALUMBRADO PUBLICO EN LA CIUDAD	0.00	150,000.00	1,366.42	148,633.58	148,633.58	148,633.58	148,633.58	0.00
K241-HM		CONSTRUCCION DE CALLES A BASE DE GRAVA DE REVESTIMIENTO DE 1 1/2" A FINOS EN LA COL. AMPLIACION ABRAHAM DE LA CRUZ	0.00	626,680.31	3,248.96	623,431.35	623,431.35	623,431.35	623,431.35	0.00
K243-FIII		AMPLIACION DE ALUMBRADO PUBLICO EN LA CALLE EMILIANO ZAPATA Y AV. JALPA DEL FRACCIONAMIENTO CUNDUACAN 2000, EN LA CIUDAD DE CUNDUACAN, DEL MUNICIPIO DE CUNDUACAN, TABASCO.	0.00	515,759.88	3,947.81	511,812.07	511,812.07	511,812.07	511,812.07	0.00
K244-FIII		AMPLIACION DE LA RED DE DISTRIBUCION DE ENERGIA ELECTRICA EN MEDIA Y BAJA TENSION	0.00	642,797.83	48,971.37	593,826.46	593,826.46	593,826.46	593,826.46	0.00
K245-FIII		AMPLIACION DE LA RED DE DISTRIBUCION DE ENERGIA ELECTRICA EN MEDIA Y BAJA TENSION	0.00	613,791.07	4,238.58	609,552.49	609,552.49	609,552.49	609,552.49	0.00
K246-FIII		CONSTRUCCION DE CAMINO A BASE DE MEZCLA ASFALTICA EN FRIO	0.00	702,839.39	4,249.93	698,589.46	698,589.46	698,589.46	698,589.46	0.00
K249-FIII		REHABILITACION DE CAMINO A BASE DE MEZCLA ASFALTICA EN FRIO EN TRAMOS AISLADOS	0.00	2,320,846.22	43,282.40	2,277,563.82	2,277,563.82	2,277,563.82	2,277,563.82	0.00
K250-FIII		CONSTRUCCION DE CALLE A BASE DE MEZCLA ASFALTICA EN CALIENTE EN LA COL. CECONCA	0.00	686,811.74	6,282.36	680,529.38	680,529.38	680,529.38	680,529.38	0.00
K252-HM		REHABILITACION DE CAMINO A BASE DE MEZCLA ASFALTICA EN CALIENTE (COL. LOMA BONITA)	0.00	781,621.24	3,368.89	778,252.35	778,252.35	778,252.35	778,252.35	0.00
K253-PRO		REHABILITACION DE CALLE A BASE DE GRAVA DE REVESTIMIENTO DE 1 1/2" A	0.00	235,311.21	1,826.96	233,484.25	233,484.25	233,484.25	233,484.25	0.00
K255-HT		MANTENIMIENTO DE CALLES A BASE DE BACHEO CON CONCRETO HIDRAULICO EN DIVERSAS CALLES DE LA CIUDAD	0.00	999,999.96	93,287.35	906,712.61	906,712.61	906,712.61	906,712.61	0.00
K256-HT		MANTENIMIENTO DE CALLE CON GRAVA DE 1 1/2" A FINOS COL. LA ESMERALDA	0.00	537,580.85	3,470.61	534,110.24	534,110.24	534,110.24	534,110.24	0.00
K257-FIII		REHABILITACION DE CAMINO A BASE DE MEZCLA ASFALTICA EN FRIO, TRAMOS AISLADOS TRAMO: CRUCERO 4 CAMINOS - SANTA RITA	0.00	2,040,348.15	6,179.70	2,034,168.45	2,034,168.45	2,034,168.45	2,034,168.45	0.00
K258-FIII		CONSTRUCCION DE CAMINO CON MEZCLA ASFALTICO EN FRIO	0.00	2,262,591.61	21,322.48	2,241,269.13	2,241,269.13	2,241,269.13	2,241,269.13	0.00

MUNICIPIO DE CUNDUACAN, TABASCO.
GASTO POR PROGRAMAS Y PROYECTOS
CORTE AL MES DE: NOVIEMBRE 2021

P.P	Proy.	Descripción	Autorizado	Adecuaciones		Modificado	Devengado	Ejercido	Pagado	Subejercicio
				Ampliaciones	Reducciones					
K260-FIII		CONSTRUCCION DE CALLE A BASE DE PAVIMENTO HIDRAULICO EN CALLE EMILIANO ZAPATA DEL FRACCIONAMIENTO CUNDUACAN 2000	0.00	874,793.22	3,082.07	871,711.15	871,711.15	871,711.15	871,711.15	0.00
K261-FIII		CONSTRUCCION DE GUARNICIONES Y BANQUETA EN CALLE EMILIANO ZAPATA DEL FRACC. CUNDUACAN 2000	0.00	217,694.37	2,022.24	215,672.13	215,672.13	215,672.13	215,672.13	0.00
K262-FIII		REHABILITACION CON MEZCLA ASFALTICA EN CALIENTE EN DIFERENTES TRAMOS DE LA CIUDAD	0.00	951,394.94	3,865.25	947,529.69	947,529.69	947,529.69	947,529.69	0.00
K264-FIII		REHABILITACION DE CALLE A BASE DE PAVIMENTO ASFALTICO EN CALIENTE EN LA CALLE MARIANO ESCOBEDO, TRAMO AVENIDA CUAUHTEMOC DE LA CIUDAD DE CUNDUACAN	0.00	575,884.04	2,824.20	573,059.84	573,059.84	573,059.84	573,059.84	0.00
K271-FIII		REHABILITACION DE CALLES A BASE DE CONCRETO HIDRAULICO EN AVENIDA PROF. RAMON MENDOZA	0.00	668,436.44	2,048.27	666,388.17	666,388.17	666,388.17	666,388.17	0.00
K273-FIII		CONSTRUCCION DE CAMINO A BASE DE MEZCLA ASFALTICA EN FRIO	0.00	1,290,985.54	6,362.94	1,284,622.60	1,284,622.60	1,284,622.60	1,284,622.60	0.00
K276-FIII		REHABILITACION DE CAMINO A BASE DE GRAVA DE REVESTIMIENTO DE 1 1/2" A FINOS EN LA COL. GUADALUPE VICTORIA	0.00	773,016.75	3,481.55	769,535.20	769,535.20	769,535.20	769,535.20	0.00
K277-PRO		CONSTRUCCION DE PAVIMENTO EN CALIENTE, GUARNICIONES Y BANQUETAS EN FRACC. SAN ANTONIO	0.00	1,207,568.46	152,639.87	1,054,928.59	1,054,928.59	1,054,928.59	1,054,928.59	0.00
K279-FIII		REHABILITACION DE CAMINO A BASE DE MEZCLA ASFALTICA EN FRIO (EN TRAMOS AISLADOS) LA TRINIDAD - LA CHONITA	0.00	984,987.15	4,021.69	980,965.46	980,965.46	980,965.46	980,965.46	0.00
K280-HM		SUMINISTRO DE MATERIAL ELECTRICO PARA EL MANTENIMIENTO DE ALUMBRADO PUBLICO EN DIVERSAS COMUNIDADES	0.00	666,975.64	32.92	666,942.72	666,942.72	666,942.72	666,942.72	0.00
K281-FIII		REHABILITACION DE CAMINO EN TRAMOS AISLADOS A BASE DE MEZCLA ASFALTICA EN FRIO EN TRAMO AMADO GOMEZ A LA VIA	0.00	2,906,587.37	14,436.67	2,892,150.70	2,892,150.70	2,892,150.70	2,892,150.70	0.00
K282-FIII		REHABILITACION DE CAMINO A BASE DE GRAVA DE REVESTIMIENTO DE 1 1/2" A FINOS	0.00	694,685.11	3,510.77	691,174.34	691,174.34	691,174.34	691,174.34	0.00
K283-PRO		REHABILITACION DE CAMINO A BASE DE GRAVA DE REVESTIMIENTO DE 1 1/2" A FINOS PARA CAMINO COSECHERO	0.00	128,769.23	253.99	128,515.24	128,515.24	128,515.24	128,515.24	0.00
K284-FIII		REHABILITACION DE CALLES CON GRAVA DE REVESTIMIENTO DE 1 1/2" A FINOS	0.00	934,680.72	6,930.49	927,750.23	927,750.23	927,750.23	927,750.23	0.00
K285-FIII		REHABILITACION DE CAMINO A BASE DE MEZCLA ASFALTICA EN FRIO	0.00	1,034,553.67	3,251.54	1,031,302.13	1,031,302.13	1,031,302.13	1,031,302.13	0.00
K286-FIII		REHABILITACION DE CAMINO A BASE DE MEZCLA ASFALTICA EN FRIO SECTOR CAMELLON (1RA. ETAPA)	0.00	2,563,510.89	7,991.24	2,555,519.65	2,555,519.65	2,555,519.65	2,555,519.65	0.00
K287-FIII		REHABILITACION DE DRENAJE EN LA COL. ABRAHAM DE LA CRUZ	0.00	2,030,840.01	8,361.84	2,022,478.17	1,412,071.43	1,412,071.43	1,406,026.44	0.00
K288-PRO		REHABILITACION DE CAMINO A BASE DE GRAVA DE REVESTIMIENTO DE 1 1/2" A FINOS PARA CAMINO COSECHERO	0.00	151,493.22	5,333.22	146,160.00	146,160.00	146,160.00	146,160.00	0.00
K289-FIII		REHABILITACION DE CAMINO CON PAVIMENTO ASFALTICO MEDIANTE RECARPETEO EN CALIENTE	0.00	2,309,039.03	7,813.95	2,301,225.08	2,301,225.08	2,301,225.08	2,301,225.08	0.00
K290-FIII		CONSTRUCCION DE CALLE A BASE DE MEZCLA ASFALTICA EN CALIENTE EN LA COL. CECONCA	0.00	983,273.70	5,239.59	978,034.11	978,034.11	978,034.11	978,034.11	0.00
K293-HT		REHABILITACION DE CALLES A BASE DE MEZCLA ASFALTICA EN CALIENTE EN LA COL. OBRERA	0.00	828,551.39	3,778.80	824,772.59	824,772.59	824,772.59	824,772.59	0.00
K294-HT		MANTENIMIENTO DE CAMINO A BASE DE MEZCLA ASFALTICA EN FRIO EN TRAMOS AISLADOS (TRAMO BATERIA A RANCHO NUEVO)	0.00	895,715.51	4,476.74	891,238.77	891,238.77	891,238.77	891,238.77	0.00
K295-HM		PAVIMENTACION DE CALLE A BASE DE MEZCLA EN CALIENTE COL. ABRAHAM DE LA CRUZ	0.00	925,949.97	3,621.33	922,328.64	922,328.64	922,328.64	922,328.64	0.00
K297-FIII		REHABILITACION DE CAMINO CON MEZCLA ASFALTICA EN FRIO (TRAMOS	0.00	1,410,478.27	5,238.58	1,405,239.69	1,405,239.69	1,405,239.69	1,405,239.69	0.00
K298-FISE05000170.-		CONSTRUCCION DE CALLE EN EL MUNICIPIO DE CUNDUACAN, EN LA COL. ALIANZA POR EL CAMBIO	0.00	4,087,938.33	7,478.16	4,080,460.17	1,234,510.56	1,234,510.56	490,824.37	0.00

MUNICIPIO DE CUNDUACAN, TABASCO.
GASTO POR PROGRAMAS Y PROYECTOS
CORTE AL MES DE: NOVIEMBRE 2021

P.P	Proy.	Descripción	Autorizado	Adecuaciones		Modificado	Devengado	Ejercido	Pagado	Subejercicio
				Ampliaciones	Reducciones					
K300-FISE	05000174.-	CONSTRUCCION DE GUARNICIONES Y BANQUETAS EN EL MUNICIPIO DE CUNDUACAN, EN LA CIUDAD DE CUNDUACAN, (A UN LADO DEL LIENZO CHARRO)	0.00	1,943,364.70	7,317.86	1,936,046.84	1,936,046.84	1,936,046.84	1,936,046.84	0.00
K302-FISE	05000175.-	CONSTRUCCION DE GUARNICIONES Y BANQUETAS EN EL MUNICIPIO DE CUNDUACAN, EN LA CIUDAD DE CUNDUACAN, (PROLONGACION DE CALLE MADERO)	0.00	686,825.04	4,296.09	682,528.95	682,528.95	682,528.95	682,528.95	0.00
K303-FISE	05000173.-	CONSTRUCCION DE GUARNICIONES Y BANQUETAS EN EL MUNICIPIO DE CUNDUACAN EN LA CIUDAD DE CUNDUACAN (AV. IGNACIO ZARAGOZA DESDE EL MONUMENTO TABSCOOB)	0.00	1,943,364.70	11,433.56	1,931,931.14	1,931,931.14	1,931,931.14	1,931,931.14	0.00
K304-FIII		APORTACION MUNICIPAL AL PROYECTO K298-FISE.- CONSTRUCCION DE CALLE EN EL MUNICIPIO DE CUNDUACAN, EN LA COL. ALIANZA POR EL CAMBIO	0.00	1,635,175.33	0.00	1,635,175.33	1,635,175.33	1,635,175.33	1,635,175.33	0.00
K306-FIII		APORTACION MUNICIPAL AL PROYECTO K300-FISE.- 05000174.- CONSTRUCCION DE GUARNICIONES Y BANQUETAS EN EL MUNICIPIO DE CUNDUACAN, EN LA CIUDAD DE CUNDUACAN, (A UN LADO DEL LIENZO CHARRO)	0.00	777,345.88	0.00	777,345.88	777,345.88	777,345.88	777,345.88	0.00
K308-FIII		APORTACION MUNICIPAL AL PROYECTO K302-FISE.- 05000175.- CONSTRUCCION DE GUARNICIONES Y BANQUETAS EN EL MUNICIPIO DE CUNDUACAN, EN LA CIUDAD DE CUNDUACAN, (PROLONGACION DE CALLE MADERO)	0.00	274,730.02	0.00	274,730.02	274,730.02	274,730.02	274,730.02	0.00
K309-FIII		APORTACION MUNICIPAL AL PROYECTO K303-FISE.- 05000173.- CONSTRUCCION DE GUARNICIONES Y BANQUETAS EN EL MUNICIPIO DE CUNDUACAN EN LA CIUDAD DE CUNDUACAN (AV. IGNACIO ZARAGOZA DESDE EL MONUMENTO TABSCOOB)	0.00	777,345.88	0.00	777,345.88	777,345.88	777,345.88	777,345.88	0.00
K310-FIII		REHABILITACION DE CAMINO A BASE DE MEZCLA ASFALTICA EN CALIENTE EN TRAMOS AISLADOS TRAMO: RA. PECHUALCO 1RA. (SAN FELIPE)	0.00	2,306,863.71	7,125.60	2,299,738.11	2,299,738.11	2,299,738.11	2,299,738.11	0.00
K311-FIII		REHABILITACION DE CAMINO A BASE DE MEZCLA ASFALTICA EN FRIO, SECTOR CAMELLON, LOS PALOMARES (2DA. ETAPA)	0.00	2,419,916.29	10,788.19	2,409,128.10	2,409,128.10	2,409,128.10	2,409,128.10	0.00
K313-HM		REHABILITACION DE CAMINO A BASE DE MEZCLA ASFALTICA EN TRAMOS EJ. MONTE GRANDE	0.00	995,878.08	4,519.14	991,358.94	991,358.94	991,358.94	991,358.94	0.00
K315-HT		REHABILITACION DE CAMINO A BASE DE MEZCLA ASFALTICA EN CALIENTE	0.00	892,466.76	2,422.23	890,044.53	890,044.53	890,044.53	890,044.53	0.00
K316-		CONSTRUCCION DE CAMINO A BASE DE MEZCLA EN CALIENTE RA. JOSE Ma. MORELOS Y PAVON	0.00	934,853.95	3,147.23	931,706.72	931,706.72	931,706.72	931,706.72	0.00
K317-		REHABILITACION DE CAMINO A BASE DE MEZCLA ASFALTICA EN FRIO EN TRAMOS AISLADOS	0.00	2,422,476.30	17,920.57	2,404,555.73	2,404,555.73	2,404,555.73	2,404,555.73	0.00
K320-FIII		REHABILITACION DE CALLE A BASE DE MEZCLA ASFALTICA EN CALIENTE	0.00	431,982.02	3,650.27	428,331.75	428,331.75	428,331.75	428,331.75	0.00
K321-		CONSTRUCCION DE GLORIETA EN PERIFERICO CARRETERA CUNDUACAN - JALPA	0.00	1,228,252.66	7,116.36	1,221,136.30	1,221,136.30	1,221,136.30	1,221,136.30	0.00
K322-HM		CONSTRUCCION DE PAVIMENTO A BASE DE MEZCLA ASFALTICA EN CALIENTE	0.00	989,789.27	2,528.29	987,260.98	987,260.98	987,260.98	987,260.98	0.00
K323-HT		CONSTRUCCION DE PAVIMENTO A BASE DE MEZCLA ASFALTICA EN CALIENTE	0.00	541,074.44	3,227.68	537,846.76	537,846.76	537,846.76	537,846.76	0.00
K324-FIII		CONSTRUCCION DE CAMINO A BASE DE GRAVA DE REVESTIMIENTO DE 1 1/2" A FINOS	0.00	349,405.49	5,458.27	343,947.22	343,947.22	343,947.22	343,947.22	0.00
K325-PRO		ADQUISICION DE EMULSION Y MEZCLA ASFALTICA EN FRIO PARA REHABILITACION DE VIALIDADES	0.00	69,999.89	69,999.89	0.00	0.00	0.00	0.00	0.00
K326-HT		SUMINISTRO DE MATERIAL ELECTRICO PARA EL MANTENIMIENTO DE ALUMBRADO PUBLICO EN DIVERSAS LOCALIDADES	0.00	272,368.00	69.60	272,298.40	272,298.40	272,298.40	272,298.40	0.00
K327-HM		SUMINISTRO DE MATERIAL ELECTRICO PARA EL MANTENIMIENTO DE ALUMBRADO PUBLICO EN DIVERSAS INSTALACIONES DEPORTIVAS EN EL MUNICIPIO.	0.00	46,154.08	0.00	46,154.08	46,154.08	46,154.08	46,154.08	0.00
K346-FIII		REHABILITACION DE CAMINO A BASE DE MEZCLA ASFALTICA EN CALIENTE	0.00	1,361,617.51	0.00	1,361,617.51	0.00	0.00	0.00	0.00
K347-FIII		REHABILITACION DE CAMINO A BASE DE MEZCLA ASFALTICA EN CALIENTE	0.00	537,074.06	0.00	537,074.06	0.00	0.00	0.00	0.00
K348-FIII		REHABILITACION DE CAMINO A BASE DE GRAVA DE REVESTIMIENTO DE 1 1/2" A FINOS (LAS BUGAMBILIAS)	0.00	960,325.58	0.00	960,325.58	0.00	0.00	0.00	0.00
K349-FIII		CONSTRUCCION DE CAMINO A BASE DE MEZCLA ASFALTICA EN CALIENTE (TRAMO	0.00	1,305,274.37	1,547.41	1,303,726.96	0.00	0.00	0.00	0.00

MUNICIPIO DE CUNDUACAN, TABASCO.
GASTO POR PROGRAMAS Y PROYECTOS
CORTE AL MES DE: NOVIEMBRE 2021

P.P	Proy.	Descripción	Autorizado	Adecuaciones		Modificado	Devengado	Ejercido	Pagado	Subejercicio
				Ampliaciones	Reducciones					
				1,305,274.37						
		IGLESIA PENTECOSTES)								
		K350-HT PAVIMENTACION DE CAMINO A BASE DE MEZCLA ASFALTICA EN CALIENTE (SECTOR DIOSES)	0.00	1,203,563.93	0.00	1,203,563.93	0.00	0.00	0.00	0.00
		K351-HM MANTENIMIENTO DE CAMINO A BASE DE MEZCLA ASFALTICA EN CALIENTE	0.00	1,450,777.35	0.00	1,450,777.35	0.00	0.00	0.00	0.00
		K352-FIII CONSTRUCCION DE CAMINO A BASE DE GRAVA DE REVESTIMIENTO DE 1 1/2" A FINOS	0.00	410,364.29	0.00	410,364.29	0.00	0.00	0.00	0.00
		K353-FIII- REHABILITACION DE CAMINO A BASE DE GRAVA DE REVESTIMIENTO DE 1 1/2" A FINOS (TRAMO EL PANTEON)	0.00	575,286.24	0.00	575,286.24	0.00	0.00	0.00	0.00
		K354-PRO REHABILITACION DE ACCESO A PANTEON MUNICIPAL	0.00	171,746.08	0.00	171,746.08	0.00	0.00	0.00	0.00
		K355-PRO CONSTRUCCION DE CAMINO A BASE DE MEZCLA ASFALTICA EN CALIENTE (ENTRADA LOS CANO Y DICONSA)	0.00	1,336,662.55	0.00	1,336,662.55	0.00	0.00	0.00	0.00
		K356-PAR CONSTRUCCION DE CALLE A BASE DE MEZCLA ASFALTICA EN FRIO	0.00	1,856,315.13	0.00	1,856,315.13	0.00	0.00	0.00	0.00
		K357-HM CONSTRUCCION DE CAMINO A BASE DE CONCRETO HIDRAULICO PRIMERA ETAPA	0.00	879,124.19	0.00	879,124.19	0.00	0.00	0.00	0.00
		K358-HT REHABILITACION DE CAMINO A BASE DE MEZCLA ASFALTICA EN TRAMOS AISLADOS	0.00	919,521.49	0.00	919,521.49	0.00	0.00	0.00	0.00
		K361-PAR REHABILITACION DE CAMINO A BASE DE MEZCLA ASFALTICA EN CALIENTE	0.00	477,044.29	0.00	477,044.29	0.00	0.00	0.00	0.00
		K362-PAR MANTENIMIENTO DE CAMINO A BASE DE MEZCLA ASFALTICA EN CALIENTE	0.00	0.00	0.00	0.00	0.00	0.00	0.00	0.00
		K365-PRO PAVIMENTACION DE CAMINO A BASE DE MEZCLA ASFALTICA EN CALIENTE	0.00	0.00	0.00	0.00	0.00	0.00	0.00	0.00
		K368-HM MANTENIMIENTO DE CAMINO A BASE DE GRAVA DE REVESTIMIENTO DE 1 1/2" A FINOS (TRAMO 1, 2 Y 3)	0.00	0.00	0.00	0.00	0.00	0.00	0.00	0.00
		K372-HT MANTENIMIENTO DE CAMINO A BASE DE MEZCLA ASFALTICA EN CALIENTE (TRAMO LA TORTILLERIA)	0.00	0.00	0.00	0.00	0.00	0.00	0.00	0.00
		K373-HM MANTENIMIENTO DE CALLES CON CONCRETO HIDRAULICO EN EL FRACCIONAMIENTO SAN ANTONIO	0.00	0.00	0.00	0.00	0.00	0.00	0.00	0.00
K028		INFRAESTRUCTURA PARA LA SEGURIDAD PÚBLICA	0.00	312,068.23	0.00	312,068.23	0.00	0.00	0.00	0.00
		K021-FIV ADQUISICION DE CAMARA TIPO BALA	0.00	219,006.14	0.00	219,006.14	0.00	0.00	0.00	0.00
		K022-FIV ADQUISICION DE CAMARA TIPO PTZ	0.00	93,062.09	0.00	93,062.09	0.00	0.00	0.00	0.00
		K023-FIV ADQUISICION DE UNA MOTOCICLETA DE 150 CC	0.00	0.00	0.00	0.00	0.00	0.00	0.00	0.00
K037		INFRAESTRUCTURA PARA LA EDUCACIÓN	0.00	399,061.33	7,530.69	391,530.64	391,530.64	391,530.64	391,530.64	0.00
		K319- CONSTRUCCION DE TECHUMBRE DE 10.0 M X 15.0 M EN ESCUELA PRIMARIA "TRIPTOLENO TARACENA"	0.00	399,061.33	7,530.69	391,530.64	391,530.64	391,530.64	391,530.64	0.00
		K364-PRO CONSTRUCCION DE AULA TIPO DUPLEX	0.00	0.00	0.00	0.00	0.00	0.00	0.00	0.00
K038		INFRAESTRUCTURA DEPORTIVA	0.00	3,462,599.42	27,793.79	3,434,805.63	3,434,805.63	3,434,805.63	3,434,805.63	0.00
		K156-PRO CONSTRUCCION DE CERCA PERIMETRAL EN CANCHA DE FUTBOL RAPIDO	0.00	337,725.86	1,799.35	335,926.51	335,926.51	335,926.51	335,926.51	0.00
		K240-PRO SUMINISTRO Y COLOCACION DE DUELA VINILICA EN EL PALACIO DE LOS DEPORTES EL CHONTAL	0.00	345,000.00	2,148.00	342,852.00	342,852.00	342,852.00	342,852.00	0.00
		K292-PRO CONSTRUCCION DE CANCHA PARA FUTBOL RAPIDO	0.00	597,684.34	4,436.47	593,247.87	593,247.87	593,247.87	593,247.87	0.00
		K296-PRO CONSTRUCCION DE CANCHA DE FUTBOL RAPIDO EN EL CENTRO DE DESARROLLO COMUNITARIO	0.00	631,680.53	6,104.14	625,576.39	625,576.39	625,576.39	625,576.39	0.00
		K314-PRO CONSTRUCCION DE CANCHA PARA FUTBOL RAPIDO	0.00	771,202.59	7,663.17	763,539.42	763,539.42	763,539.42	763,539.42	0.00
		K318-PRO CONSTRUCCION DE CANCHA PARA FUTBOL RAPIDO	0.00	779,306.10	5,642.66	773,663.44	773,663.44	773,663.44	773,663.44	0.00
K039		INFRAESTRUCTURA RECREATIVA	0.00	1,801,492.94	28,041.09	1,773,451.85	1,773,451.85	1,773,451.85	1,773,451.85	0.00
		K160- CONSTRUCCION DE PARQUE RECREATIVO EN LA COLONIA OBRERA	0.00	1,801,492.94	28,041.09	1,773,451.85	1,773,451.85	1,773,451.85	1,773,451.85	0.00

MUNICIPIO DE CUNDUACAN, TABASCO.
GASTO POR PROGRAMAS Y PROYECTOS
CORTE AL MES DE: NOVIEMBRE 2021

P.P	Proy.	Descripción	Autorizado	Adecuaciones		Modificado	Devengado	Ejercido	Pagado	Subejercicio
				Ampliaciones	Reducciones					
K042		FORTALECIMIENTO DEL PATRIMONIO DE LOS ENTES PÚBLICOS	112,672,987.00	63,452,290.93	146,528,288.51	29,596,989.42	21,844,787.23	21,746,727.83	21,740,087.99	98,059.40
		K001-FIII PROVISIONES PARA CONTINGENCIAS DEL FONDO DE APORTACIONES PARA LA INFRAESTRUCTURA SOCIAL MUNICIPAL FIII	106,572,987.00	4,723,209.34	111,296,196.34	0.00	0.00	0.00	0.00	0.00
		K002-PROADQUISICIÓN DE BIENES DE TECNOLOGÍA DE LA INFORMACIÓN	100,000.00	199,057.28	104,390.88	194,666.40	109,495.88	109,495.88	109,495.88	0.00
		K003-HT PROVISIONES PARA EROGACIONES CONTINGENTES FONDO PARA LAS ENTIDADES FEDERATIVAS Y MUNICIPIOS PRODUCTORES DE HIDROCARBUROS TERRESTRE	3,000,000.00	8,245,046.01	10,076,178.33	1,168,867.68	0.00	0.00	0.00	0.00
		K004-HM PROVISIONES PARA EROGACIONES CONTINGENTES FONDO PARA LAS ENTIDADES FEDERATIVAS Y MUNICIPIOS PRODUCTORES DE HIDROCARBUROS MARITIMO	3,000,000.00	8,818,936.92	10,586,439.31	1,232,497.61	0.00	0.00	0.00	0.00
		K005-PROADQUISICION DE CONTENEDOR BARRENDERO 200 LTS.	0.00	80,000.00	2,280.00	77,720.00	77,720.00	77,720.00	77,720.00	0.00
		K006-PROADQUISICION DE MOBILIARIO, EQUIPOS Y HERRAMIENTAS DIVERSAS	0.00	246,866.24	46,226.40	200,639.84	170,059.12	140,868.88	134,229.04	29,190.24
		K007-HM- PROVISIONES PARA EROGACIONES CONTINGENTES (REFRENDO 2020)	0.00	5,981.41	0.00	5,981.41	0.00	0.00	0.00	0.00
		K008-HT- PROVISIONES PARA EROGACIONES CONTINGENTES (REFRENDO 2020)	0.00	311.32	0.00	311.32	0.00	0.00	0.00	0.00
		K009-FIII- PROVISIONES PARA EROGACIONES CONTINGENTES (REFRENDO 2020)	0.00	473.59	0.00	473.59	0.00	0.00	0.00	0.00
		K010- PROVISIONES PARA EROGACIONES CONTINGENTES (REFRENDO 2020)	0.00	152,351.96	0.00	152,351.96	0.00	0.00	0.00	0.00
		K011-HT PROVISIONES PARA EROGACIONES CONTINGENTES FONDO PARA LAS ENTIDADES FEDERATIVAS Y MUNICIPIOS PRODUCTORES DE HIDROCARBUROS TERRESTRE (2020)	0.00	3,204.59	0.00	3,204.59	0.00	0.00	0.00	0.00
		K012-HM PROVISIONES PARA EROGACIONES CONTINGENTES FONDO PARA LAS ENTIDADES FEDERATIVAS Y MUNICIPIOS PRODUCTORES DE HIDROCARBUROS MARITIMO (2020)	0.00	3,678.55	0.00	3,678.55	0.00	0.00	0.00	0.00
		K013-FISE PROVISIONES PARA EROGACIONES CONTINGENTES FISE 2021	0.00	12,356,682.21	12,322,395.42	34,286.79	0.00	0.00	0.00	0.00
		K014-PROADQUISICION DE CAMIONETA TIPO ESTACAS	0.00	450,000.00	450,000.00	0.00	0.00	0.00	0.00	0.00
		K015-PROADQUISICION DE CAMIONETA TIPO ESTACAS	0.00	450,000.00	450,000.00	0.00	0.00	0.00	0.00	0.00
		K016-PROADQUISICION DE AUTO COMPACTO TIPO SEDAN	0.00	260,000.00	36,500.00	223,500.00	223,500.00	223,500.00	223,500.00	0.00
		K017- ADQUISICION DE MOBILIARIO Y EQUIPO DE ADMINISTRACION	0.00	49,371.13	18,373.62	30,997.51	30,997.51	0.00	0.00	30,997.51
		K018- ADQUISICION DE MOBILIARIO Y EQUIPO DE ADMINISTRACION	0.00	57,871.65	20,000.00	37,871.65	37,871.65	0.00	0.00	37,871.65
		K019-PROADQUISICION DE NACIMIENTO DE FIBRA DE VIDRIO	0.00	99,760.00	0.00	99,760.00	0.00	0.00	0.00	0.00
		K020-PROADQUISICION DE MAQUINA DE NIEVE ARTIFICIAL	0.00	46,400.00	0.00	46,400.00	0.00	0.00	0.00	0.00
		K104- CONSTRUCCION DE FACHADA FRONTAL EN EL AREA DE ESTACIONAMIENTO CAMENTERIO MUNICIPAL	0.00	1,501,572.45	3.47	1,501,568.98	1,501,568.98	1,501,568.98	1,501,568.98	0.00
		K113-FIII- CONSTRUCCION DE CUARTO DORMITORIO ADOSADO	0.00	118,020.00	410.38	117,609.62	117,609.62	117,609.62	117,609.62	0.00
		K115- MANTENIMIENTO AL PALACIO MUNICIPAL	0.00	812,054.35	0.46	812,053.89	812,053.89	812,053.89	812,053.89	0.00
		K124- CONSTRUCCION DE PARQUE RECREATIVO SAN ANTONIO	0.00	760,058.84	3,250.92	756,807.92	756,807.92	756,807.92	756,807.92	0.00
		K129- CONSTRUCCION DE CERCA PERIMETRAL EN CANCHA DEL PARQUE EN LA COLONIA BENITO JUAREZ	0.00	260,522.34	1,728.41	258,793.93	258,793.93	258,793.93	258,793.93	0.00
		K130- REHABILITACION DE FACHADA A BASE DE APLANADO EN EL PALACIO DE LOS DEPORTES "EL CHONTAL"	0.00	693,109.57	2,542.92	690,566.65	690,566.65	690,566.65	690,566.65	0.00
		K148- REHABILITACION DE LA CASA DEL PUEBLO EN LA CIUDAD DE CUNDUACAN, DEL MUNICIPIO DE CUNDUACAN, TABASCO.	0.00	999,067.90	999,067.90	0.00	0.00	0.00	0.00	0.00
		K159- REHABILITACION GENERAL DE CENTRO DE DESARROLLO COMUNITARIO	0.00	380,594.64	2,031.92	378,562.72	378,562.72	378,562.72	378,562.72	0.00
		K169- REHABILITACION DE LA CASA DEL PUEBLO EN LA CIUDAD DE CUNDUACAN, DEL MUNICIPIO DE CUNDUACAN, TABASCO	0.00	1,394,632.99	1,203.47	1,393,429.52	1,393,429.52	1,393,429.52	1,393,429.52	0.00
		K170- CONSTRUCCION DE LOCALES PARA LOS COMERCIOS UBICADOS EN LA ANTOJERIA CUNDUACANENSE	0.00	889,542.91	5,033.24	884,509.67	884,509.67	884,509.67	884,509.67	0.00

MUNICIPIO DE CUNDUACAN, TABASCO.
GASTO POR PROGRAMAS Y PROYECTOS
CORTE AL MES DE: NOVIEMBRE 2021

P.P	Proy.	Descripción	Autorizado	Adecuaciones		Modificado	Devengado	Ejercido	Pagado	Subejercicio
				Ampliaciones	Reducciones					
		K171-FIII CONSTRUCCION DE MURO FIRME PARA VIVIENDA DE 5.60 X 5.60 M.	0.00	127,088.28	1,179.40	125,908.88	125,908.88	125,908.88	125,908.88	0.00
		K172-FIII CONSTRUCCION DE MURO FIRME PARA VIVIENDA DE 5.60 X 5.60 M.	0.00	127,088.28	1,179.40	125,908.88	125,908.88	125,908.88	125,908.88	0.00
		K173-FIII CONSTRUCCION DE MURO FIRME PARA VIVIENDA DE 5.60 X 5.60 M.	0.00	63,544.14	589.71	62,954.43	62,954.43	62,954.43	62,954.43	0.00
		K174-FIII CONSTRUCCION DE MURO FIRME PARA VIVIENDA DE 5.60 X 5.60 M.	0.00	127,088.28	1,179.40	125,908.88	125,908.88	125,908.88	125,908.88	0.00
		K175-FIII CONSTRUCCION DE MURO FIRME PARA VIVIENDA DE 5.60 X 5.60 M.	0.00	63,544.14	589.72	62,954.42	62,954.42	62,954.42	62,954.42	0.00
		K176-FIII CONSTRUCCION DE MURO FIRME PARA VIVIENDA DE 5.60 X 5.60 M.	0.00	63,544.14	589.72	62,954.42	62,954.42	62,954.42	62,954.42	0.00
		K177-FIII CONSTRUCCION DE MURO FIRME PARA VIVIENDA DE 5.60 X 5.60 M.	0.00	63,544.14	589.72	62,954.42	62,954.42	62,954.42	62,954.42	0.00
		K178-FIII CONSTRUCCION DE MURO FIRME PARA VIVIENDA DE 5.60 X 5.60 M.	0.00	63,544.14	589.72	62,954.42	62,954.42	62,954.42	62,954.42	0.00
		K179-FIII CONSTRUCCION DE MURO FIRME PARA VIVIENDA DE 5.60 X 5.60 M.	0.00	317,720.70	2,948.50	314,772.20	314,772.20	314,772.20	314,772.20	0.00
		K180-FIII CONSTRUCCION DE MURO FIRME PARA VIVIENDA DE 5.60 X 5.60 M.	0.00	127,088.28	1,179.40	125,908.88	125,908.88	125,908.88	125,908.88	0.00
		K181-FIII CONSTRUCCION DE MURO FIRME PARA VIVIENDA DE 5.60 X 5.60 M.	0.00	190,632.42	1,769.10	188,863.32	188,863.32	188,863.32	188,863.32	0.00
		K182-FIII CONSTRUCCION DE MURO FIRME PARA VIVIENDA DE 5.60 X 5.60 M.	0.00	190,632.42	1,769.10	188,863.32	188,863.32	188,863.32	188,863.32	0.00
		K183-FIII CONSTRUCCION DE MURO FIRME PARA VIVIENDA DE 5.60 X 5.60 M.	0.00	63,544.14	589.72	62,954.42	62,954.42	62,954.42	62,954.42	0.00
		K184-FIII CONSTRUCCION DE MURO FIRME PARA VIVIENDA DE 5.60 X 5.60 M.	0.00	127,088.28	1,179.40	125,908.88	125,908.88	125,908.88	125,908.88	0.00
		K186-FIII CONSTRUCCION DE MURO FIRME PARA VIVIENDA DE 5.60 X 5.60 M.	0.00	190,632.42	1,769.10	188,863.32	188,863.32	188,863.32	188,863.32	0.00
		K187-FIII CONSTRUCCION DE MURO FIRME PARA VIVIENDA DE 5.60 X 5.60 M.	0.00	63,544.14	589.71	62,954.43	62,954.43	62,954.43	62,954.43	0.00
		K189-FIII CONSTRUCCION DE MURO FIRME PARA VIVIENDA DE 5.60 X 5.60 M.	0.00	127,088.28	330.05	126,758.23	126,758.23	126,758.23	126,758.23	0.00
		K190-FIII CONSTRUCCION DE MURO FIRME PARA VIVIENDA DE 5.60 X 5.60 M.	0.00	127,088.28	330.05	126,758.23	126,758.23	126,758.23	126,758.23	0.00
		K191-FIII CONSTRUCCION DE MURO FIRME PARA VIVIENDA DE 5.60 X 5.60 M.	0.00	63,544.14	165.02	63,379.12	63,379.12	63,379.12	63,379.12	0.00
		K192-FIII CONSTRUCCION DE MURO FIRME PARA VIVIENDA DE 5.60 X 5.60 M.	0.00	63,544.14	165.02	63,379.12	63,379.12	63,379.12	63,379.12	0.00
		K193-FIII CONSTRUCCION DE MURO FIRME PARA VIVIENDA DE 5.60 X 5.60 M.	0.00	63,544.14	165.02	63,379.12	63,379.12	63,379.12	63,379.12	0.00
		K194-FIII CONSTRUCCION DE MURO FIRME PARA VIVIENDA DE 5.60 X 5.60 M.	0.00	63,544.14	165.02	63,379.12	63,379.12	63,379.12	63,379.12	0.00
		K195-FIII CONSTRUCCION DE MURO FIRME PARA VIVIENDA DE 5.60 X 5.60 M.	0.00	127,088.28	330.05	126,758.23	126,758.23	126,758.23	126,758.23	0.00
		K196-FIII CONSTRUCCION DE MURO FIRME PARA VIVIENDA DE 5.60 X 5.60 M.	0.00	127,088.28	330.05	126,758.23	126,758.23	126,758.23	126,758.23	0.00
		K197-FIII CONSTRUCCION DE MURO FIRME PARA VIVIENDA DE 5.60 X 5.60 M.	0.00	127,088.28	330.05	126,758.23	126,758.23	126,758.23	126,758.23	0.00
		K198-FIII CONSTRUCCION DE MURO FIRME PARA VIVIENDA DE 5.60 X 5.60 M.	0.00	127,088.28	330.05	126,758.23	126,758.23	126,758.23	126,758.23	0.00
		K199-FIII CONSTRUCCION DE MURO FIRME PARA VIVIENDA DE 5.60 X 5.60 M.	0.00	127,088.28	330.05	126,758.23	126,758.23	126,758.23	126,758.23	0.00
		K200-FIII CONSTRUCCION DE MURO FIRME PARA VIVIENDA DE 5.60 X 5.60 M.	0.00	127,088.28	330.05	126,758.23	126,758.23	126,758.23	126,758.23	0.00
		K202-FIII CONSTRUCCION DE MURO FIRME PARA VIVIENDA DE 5.60 X 5.60 M.	0.00	127,088.28	1,179.40	125,908.88	125,908.88	125,908.88	125,908.88	0.00
		K205-FIII CONSTRUCCION DE MURO FIRME PARA VIVIENDA DE 5.60 X 5.60 M.	0.00	190,632.42	550.41	190,082.01	190,082.01	190,082.01	190,082.01	0.00
		K206-FIII CONSTRUCCION DE MURO FIRME PARA VIVIENDA DE 5.60 X 5.60 M.	0.00	63,544.14	181.30	63,362.84	63,362.84	63,362.84	63,362.84	0.00
		K207-FIII CONSTRUCCION DE MURO FIRME PARA VIVIENDA DE 5.60 X 5.60 M.	0.00	127,088.28	369.11	126,719.17	126,719.17	126,719.17	126,719.17	0.00
		K208-FIII CONSTRUCCION DE MURO FIRME PARA VIVIENDA DE 5.60 X 5.60 M.	0.00	190,632.42	550.41	190,082.01	190,082.01	190,082.01	190,082.01	0.00
		K209-FIII CONSTRUCCION DE MURO FIRME PARA VIVIENDA DE 5.60 X 5.60 M.	0.00	127,088.28	369.11	126,719.17	126,719.17	126,719.17	126,719.17	0.00
		K210-FIII CONSTRUCCION DE MURO FIRME PARA VIVIENDA DE 5.60 X 5.60 M.	0.00	190,632.42	1,769.10	188,863.32	188,863.32	188,863.32	188,863.32	0.00
		K211-FIII CONSTRUCCION DE MURO FIRME PARA VIVIENDA DE 5.60 X 5.60 M.	0.00	63,544.14	589.71	62,954.43	62,954.43	62,954.43	62,954.43	0.00
		K212-FIII CONSTRUCCION DE MURO FIRME PARA VIVIENDA DE 5.60 X 5.60 M.	0.00	317,720.70	2,948.51	314,772.19	314,772.19	314,772.19	314,772.19	0.00
		K213-FIII CONSTRUCCION DE MURO FIRME PARA VIVIENDA DE 5.60 X 5.60 M.	0.00	63,544.14	181.30	63,362.84	63,362.84	63,362.84	63,362.84	0.00
		K214-FIII CONSTRUCCION DE MURO FIRME PARA VIVIENDA DE 5.60 X 5.60 M.	0.00	254,176.56	738.18	253,438.38	253,438.38	253,438.38	253,438.38	0.00

MUNICIPIO DE CUNDUACÁN, TABASCO.

GASTO POR PROGRAMAS Y PROYECTOS

CORTE AL MES DE: NOVIEMBRE 2021

P.P	Proy.	Descripción	Autorizado	Adecuaciones		Modificado	Devengado	Ejercido	Pagado	Subejercicio
				Ampliaciones	Reducciones					
K215-FIII		CONSTRUCCION DE MURO FIRME PARA VIVIENDA DE 5.60 X 5.60 M.	0.00	127,088.28	759.74	126,328.54	126,328.54	126,328.54	126,328.54	0.00
K216-FIII		CONSTRUCCION DE MURO FIRME PARA VIVIENDA DE 5.60 X 5.60 M.	0.00	63,544.14	181.30	63,362.84	63,362.84	63,362.84	63,362.84	0.00
K217-FIII		CONSTRUCCION DE MURO FIRME PARA VIVIENDA DE 5.60 X 5.60 M.	0.00	190,632.42	7,657.45	182,974.97	182,974.97	182,974.97	182,974.97	0.00
K218-FIII		CONSTRUCCION DE MURO FIRME PARA VIVIENDA DE 5.60 X 5.60 M.	0.00	127,088.28	759.74	126,328.54	126,328.54	126,328.54	126,328.54	0.00
K219-FIII		CONSTRUCCION DE MURO FIRME PARA VIVIENDA DE 5.60 X 5.60 M.	0.00	63,544.14	181.30	63,362.84	63,362.84	63,362.84	63,362.84	0.00
K220-FIII		CONSTRUCCION DE MURO FIRME PARA VIVIENDA DE 5.60 X 5.60 M.	0.00	190,632.42	545.32	190,087.10	190,087.10	190,087.10	190,087.10	0.00
K221-FIII		CONSTRUCCION DE MURO FIRME PARA VIVIENDA DE 5.60 X 5.60 M.	0.00	127,088.28	369.11	126,719.17	126,719.17	126,719.17	126,719.17	0.00
K222-FIII		CONSTRUCCION DE MURO FIRME PARA VIVIENDA DE 5.60 X 5.60 M.	0.00	317,720.70	919.48	316,801.22	316,801.22	316,801.22	316,801.22	0.00
K223-FIII		CONSTRUCCION DE MURO FIRME PARA VIVIENDA DE 5.60 X 5.60 M.	0.00	444,808.98	1,288.59	443,520.39	443,520.39	443,520.39	443,520.39	0.00
K224-FIII		CONSTRUCCION DE MURO FIRME PARA VIVIENDA DE 5.60 X 5.60 M.	0.00	317,720.70	919.48	316,801.22	316,801.22	316,801.22	316,801.22	0.00
K225-FIII		CONSTRUCCION DE MURO FIRME PARA VIVIENDA DE 5.60 X 5.60 M.	0.00	317,720.70	919.48	316,801.22	316,801.22	316,801.22	316,801.22	0.00
K226-FIII		CONSTRUCCION DE MURO FIRME PARA VIVIENDA DE 5.60 X 5.60 M.	0.00	254,176.56	4,575.30	249,601.26	249,601.26	249,601.26	249,601.26	0.00
K227-FIII		CONSTRUCCION DE MURO FIRME PARA VIVIENDA DE 5.60 X 5.60 M.	0.00	254,176.56	738.18	253,438.38	253,438.38	253,438.38	253,438.38	0.00
K228-FIII		CONSTRUCCION DE MURO FIRME PARA VIVIENDA DE 5.60 X 5.60 M.	0.00	127,088.28	1,179.40	125,908.88	125,908.88	125,908.88	125,908.88	0.00
K229-FIII		CONSTRUCCION DE MURO FIRME PARA VIVIENDA DE 5.60 X 5.60 M.	0.00	127,088.28	1,179.40	125,908.88	125,908.88	125,908.88	125,908.88	0.00
K230-FIII		CONSTRUCCION DE MURO FIRME PARA VIVIENDA DE 5.60 X 5.60 M.	0.00	127,088.28	1,179.40	125,908.88	125,908.88	125,908.88	125,908.88	0.00
K231-FIII		CONSTRUCCION DE MURO FIRME PARA VIVIENDA DE 5.60 X 5.60 M.	0.00	63,544.14	589.71	62,954.43	62,954.43	62,954.43	62,954.43	0.00
K232-FIII		CONSTRUCCION DE MURO FIRME PARA VIVIENDA DE 5.60 X 5.60 M.	0.00	127,088.28	1,179.40	125,908.88	125,908.88	125,908.88	125,908.88	0.00
K233-FIII		CONSTRUCCION DE MURO FIRME PARA VIVIENDA DE 5.60 X 5.60 M.	0.00	127,088.28	1,179.40	125,908.88	125,908.88	125,908.88	125,908.88	0.00
K234-FIII		CONSTRUCCION DE MURO FIRME PARA VIVIENDA DE 5.60 X 5.60 M.	0.00	127,088.28	1,179.40	125,908.88	125,908.88	125,908.88	125,908.88	0.00
K235-FIII		CONSTRUCCION DE MURO FIRME PARA VIVIENDA DE 5.60 X 5.60 M.	0.00	63,544.14	589.71	62,954.43	62,954.43	62,954.43	62,954.43	0.00
K236-FIII		CONSTRUCCION DE MURO FIRME PARA VIVIENDA DE 5.60 X 5.60 M.	0.00	190,632.42	1,769.10	188,863.32	188,863.32	188,863.32	188,863.32	0.00
K237-FIII		CONSTRUCCION DE MURO FIRME PARA VIVIENDA DE 5.60 X 5.60 M.	0.00	63,544.14	589.71	62,954.43	62,954.43	62,954.43	62,954.43	0.00
K239-PRO		REHABILITACION GENERAL DE CENTRO DE DESARROLLO COMUNITARIO	0.00	336,583.18	5,104.37	331,478.81	331,478.81	331,478.81	331,478.81	0.00
K242-PAR		REHABILITACION GENERAL DE CENTRO DE DESARROLLO COMUNITARIO	0.00	726,336.75	5,162.08	721,174.67	721,174.67	721,174.67	721,174.67	0.00
K247-FIV		SEÑALAMIENTO DE FLUJO DE TRANSITO EN LA CIUDAD	0.00	174,000.00	0.00	174,000.00	174,000.00	174,000.00	174,000.00	0.00
K248-PRO		REHABILITACION DEL LIENZO CHARRO	0.00	1,111,661.38	5,806.19	1,105,855.19	1,105,855.19	1,105,855.19	1,105,855.19	0.00
K251-PAR		CONSTRUCCION DE CUBO DE ELEVADOR	0.00	1,183,577.59	17,674.14	1,165,903.45	1,165,903.45	1,165,903.45	1,165,903.45	0.00
K265-FIII		CONSTRUCCION DE MURO FIRME PARA VIVIENDA DE 5.60 X 5.60 M.	0.00	444,808.98	1,747.50	443,061.48	443,061.48	443,061.48	443,061.48	0.00
K266-FIII		CONSTRUCCION DE MURO FIRME PARA VIVIENDA DE 5.60 X 5.60 M.	0.00	317,720.70	1,248.20	316,472.50	316,472.50	316,472.50	316,472.50	0.00
K267-FIII		CONSTRUCCION DE MURO FIRME PARA VIVIENDA DE 5.60 X 5.60 M.	0.00	127,088.28	499.28	126,589.00	126,589.00	126,589.00	126,589.00	0.00
K268-FIII		CONSTRUCCION DE MURO FIRME PARA VIVIENDA DE 5.60 X 5.60 M.	0.00	254,176.56	998.57	253,177.99	253,177.99	253,177.99	253,177.99	0.00
K269-FIII		CONSTRUCCION DE MURO FIRME PARA VIVIENDA DE 5.60 X 5.60 M.	0.00	190,632.42	748.92	189,883.50	189,883.50	189,883.50	189,883.50	0.00
K270-FIII		CONSTRUCCION DE MURO FIRME PARA VIVIENDA DE 5.60 X 5.60 M.	0.00	63,544.14	249.64	63,294.50	63,294.50	63,294.50	63,294.50	0.00
K278-PAR		CONSTRUCCION DE CERCA PERIMETRAL A BASE DE REJACERO EN EL LIENZO CHARRO	0.00	678,965.71	3,359.29	675,606.42	675,606.42	675,606.42	675,606.42	0.00
K328-PAR		MANTENIMIENTO GENERAL NUCLEO DE SERVICIOS SANITARIOS CENTRAL CAMIONERA	0.00	629,999.11	0.00	629,999.11	0.00	0.00	0.00	0.00
K329-PAR		MANTENIMIENTO CORRECTIVO EN AZOTEA DEL PALACIO MUNICIPAL	0.00	421,513.09	0.00	421,513.09	0.00	0.00	0.00	0.00

MUNICIPIO DE CUNDUACAN, TABASCO.

GASTO POR PROGRAMAS Y PROYECTOS

CORTE AL MES DE: NOVIEMBRE 2021

P.P	Proy.	Descripción	Autorizado	Adecuaciones		Modificado	Devengado	Ejercido	Pagado	Subejercicio
				Ampliaciones	Reducciones					
		K330-PAR MANTENIMIENTO CORRECTIVO EN AZOTEA DEL EDIFICIO ADMINISTRATIVO ATENAS	0.00	174,449.83	0.00	174,449.83	0.00	0.00	0.00	0.00
		K331-FIII CONSTRUCCION DE TECHO FIRME EN VIVIENDA A BASE DE LAMINA ACANALADA ZINTRO ALUM DE 6.10 M	0.00	121,497.75	0.00	121,497.75	0.00	0.00	0.00	0.00
		K332-FIII CONSTRUCCION DE TECHO FIRME EN VIVIENDA A BASE DE LAMINA ACANALADA ZINTRO ALUM DE 6.10 M	0.00	534,590.10	0.00	534,590.10	0.00	0.00	0.00	0.00
		K333-FIII CONSTRUCCION DE TECHO FIRME EN VIVIENDA A BASE DE LAMINA ACANALADA ZINTRO ALUM DE 6.10 M (FRACC. LOMA BONITA)	0.00	48,599.10	0.00	48,599.10	0.00	0.00	0.00	0.00
		K334-FIII CONSTRUCCION DE TECHO FIRME EN VIVIENDA A BASE DE LAMINA ACANALADA ZINTRO ALUM DE 6.10 M (COL. HOMBRES ILUSTRES)	0.00	145,797.30	0.00	145,797.30	0.00	0.00	0.00	0.00
		K335-FIII CONSTRUCCION DE TECHO FIRME EN VIVIENDA A BASE DE LAMINA ACANALADA ZINTRO ALUM DE 6.10 M	0.00	291,594.60	0.00	291,594.60	0.00	0.00	0.00	0.00
		K336-FIII CONSTRUCCION DE TECHO FIRME EN VIVIENDA A BASE DE LAMINA ACANALADA ZINTRO ALUM DE 6.10 M (COL. LA OBRERA)	0.00	24,299.55	0.00	24,299.55	0.00	0.00	0.00	0.00
		K337-FIII CONSTRUCCION DE TECHO FIRME EN VIVIENDA A BASE DE LAMINA ACANALADA ZINTRO ALUM DE 6.10 M (COL. ALIANZA POR EL CAMBIO)	0.00	437,391.90	0.00	437,391.90	0.00	0.00	0.00	0.00
		K338-FIII CONSTRUCCION DE TECHO FIRME EN VIVIENDA A BASE DE LAMINA ACANALADA ZINTRO ALUM DE 6.10 M (FRACC. LAS FINCAS)	0.00	72,898.65	0.00	72,898.65	0.00	0.00	0.00	0.00
		K339-FIII CONSTRUCCION DE TECHO FIRME EN VIVIENDA A BASE DE LAMINA ACANALADA ZINTRO ALUM DE 6.10 M (FRACC. SAN ANTONIO)	0.00	145,797.30	0.00	145,797.30	0.00	0.00	0.00	0.00
		K340-FIII CONSTRUCCION DE TECHO FIRME EN VIVIENDA A BASE DE LAMINA ACANALADA ZINTRO ALUM DE 6.10 M (COL. EL CRISTAL)	0.00	242,995.50	0.00	242,995.50	0.00	0.00	0.00	0.00
		K341-FIII CONSTRUCCION DE TECHO FIRME EN VIVIENDA A BASE DE LAMINA ACANALADA ZINTRO ALUM DE 6.10 M (COL. CECONCA)	0.00	48,599.10	0.00	48,599.10	0.00	0.00	0.00	0.00
		K342-FIII CONSTRUCCION DE TECHO FIRME EN VIVIENDA A BASE DE LAMINA ACANALADA ZINTRO ALUM DE 6.10 M (COL. EMILIANO ZAPATA)	0.00	72,898.65	0.00	72,898.65	0.00	0.00	0.00	0.00
		K343-FIII CONSTRUCCION DE TECHO FIRME EN VIVIENDA A BASE DE LAMINA ACANALADA ZINTRO ALUM DE 6.10 M (COL. ABRAHAM DE LA CRUZ)	0.00	218,695.95	0.00	218,695.95	0.00	0.00	0.00	0.00
		K344-FIII CONSTRUCCION DE TECHO FIRME EN VIVIENDA A BASE DE LAMINA ACANALADA ZINTRO ALUM DE 6.10 M	0.00	1,214,977.50	0.00	1,214,977.50	0.00	0.00	0.00	0.00
		K359-FIII- CONSTRUCCION DE TECHO FIRME EN VIVIENDA A BASE DE LAMINA ACANALADA ZINTRO ALUM DE 6.10 M	0.00	24,299.57	0.00	24,299.57	0.00	0.00	0.00	0.00
		K360-FIII- CONSTRUCCION DE PISO FIRME EN VIVIENDA	0.00	17,742.90	0.00	17,742.90	0.00	0.00	0.00	0.00
		K363-PAR REMODELACION Y MANTENIMIENTO DE OFICINA DEL H. AYUNTAMIENTO DE CUNDUACAN, TABASCO	0.00	0.00	0.00	0.00	0.00	0.00	0.00	0.00
		K366-PRO CONSTRUCCION DE CASETA DE CONTROL EN LA CENTRAL CAMIONERA	0.00	0.00	0.00	0.00	0.00	0.00	0.00	0.00
		K367-PRO AMPLIACION DE BAÑO PARA PERSONAS CON DIVERSIDAD FUNCIONAL UBR	0.00	0.00	0.00	0.00	0.00	0.00	0.00	0.00
		K371- MANTENIMIENTO GENERAL DEL CENDI	0.00	0.00	0.00	0.00	0.00	0.00	0.00	0.00
		K375-HM MANTENIMIENTO EN OFICINAS DE PROTECCION CIVIL MUNICIPAL	0.00	1,449,700.61	0.00	1,449,700.61	1,075,010.47	1,075,010.47	1,075,010.47	0.00
L002		RESPONSABILIDADES, RESOLUCIONES JUDICIALES Y PAGO DE LIQUIDACIONES	0.00	1,449,700.61	0.00	1,449,700.61	1,075,010.47	1,075,010.47	1,075,010.47	0.00
		L002-FIV EROGACIONES POR RESOLUCIONES POR AUTORIDAD COMPETENTE	194,782,252.54	97,763,610.83	91,571,464.12	200,974,399.25	166,634,427.46	165,955,016.50	163,736,415.48	679,410.96
M001		ACTIVIDADES DE APOYO ADMINISTRATIVO	1,000,000.00	2,673,063.00	666,668.00	3,006,395.00	1,122,899.70	1,122,899.70	1,122,899.70	0.00
		L001-PAR EROGACIONES POR RESOLUCIONES POR AUTORIDAD COMPETENTE	2,709,972.17	2,049,860.34	1,404,722.91	3,355,109.60	2,779,110.53	2,779,110.53	2,748,700.85	0.00
		M001-PARGASTO DE OPERACIÓN DE LA PRESIDENCIA MUNICIPAL	19,550,087.17	11,348,909.71	10,106,489.39	20,792,507.49	18,032,663.11	18,025,090.63	17,900,346.76	7,572.48
		M002-PARGASTO DE OPERACIÓN DE LA SECRETARIA DEL AYUNTAMIENTO	6,336,847.39	3,041,799.74	3,253,857.42	6,124,789.71	5,193,740.15	5,192,105.25	5,105,663.86	1,634.90
		M003-PARGASTO DE OPERACIÓN DE LA DIRECCIÓN DE DESARROLLO MUNICIPAL.								

MUNICIPIO DE CUNDUACAN, TABASCO.

GASTO POR PROGRAMAS Y PROYECTOS

CORTE AL MES DE: NOVIEMBRE 2021

P.P	Proy.	Descripción	Autorizado	Adecuaciones		Modificado	Devengado	Ejercido	Pagado	Subejercicio
				Ampliaciones	Reducciones					
		M004-PARGASTO DE OPERACIÓN DE LA DIRECCIÓN DE FOMENTO ECONÓMICO Y TURISMO.	3,893,366.68	2,301,695.80	2,372,554.02	3,822,508.46	3,155,694.88	3,155,597.44	3,083,975.32	97.44
		M005-PARGASTO DE OPERACIÓN DE LA DIRECCIÓN DE OBRAS, ORDENAMIENTO TERRITORIAL Y SERVICIOS MUNICIPALES.	27,170,272.05	12,347,167.92	13,081,388.19	26,436,051.78	22,146,712.90	21,899,774.90	21,527,924.24	246,938.00
		M006-PARGASTO DE OPERACIÓN DE LA DIRECCIÓN DE EDUCACIÓN, CULTURA Y RECREACIÓN (DECUR)	6,464,362.47	3,254,543.85	3,560,300.81	6,158,605.51	5,049,038.89	5,035,604.62	4,884,809.58	13,434.27
		M007-PARGASTO DE OPERACIÓN DE LA DIRECCIÓN DE ADMINISTRACIÓN.	49,278,063.62	20,650,618.31	20,503,748.72	49,424,933.21	40,967,446.60	40,686,566.52	40,347,623.21	280,880.08
		M008-PARGASTO DE OPERACIÓN DE LA DIRECCIÓN DE ASUNTOS JURÍDICOS	4,639,564.81	1,083,937.48	1,575,693.04	4,147,809.25	3,277,143.35	3,277,143.35	3,244,892.11	0.00
		M009-PARGASTO DE OPERACIÓN DE LA DIRECCIÓN DE ATENCIÓN CIUDADANA.	2,994,016.58	1,153,239.57	1,297,333.20	2,849,922.95	2,171,325.82	2,170,661.81	2,134,242.04	664.01
		M010-PARGASTO DE OPERACIÓN DE LA DIRECCIÓN DE ATENCIÓN A LA MUJER.	1,690,068.09	588,378.41	640,103.80	1,638,342.70	1,325,310.07	1,324,262.01	1,297,684.94	1,048.06
		M011-PARGASTO DE OPERACIÓN DE LA DIRECCIÓN DE PROTECCIÓN AMBIENTAL Y DESARROLLO SUSTENTABLE.	1,749,644.07	752,877.12	766,341.91	1,736,179.28	1,436,919.37	1,436,919.37	1,407,360.17	0.00
		M012-PARGASTO DE OPERACIÓN DEL REGISTRO CIVIL No.1	6,422,028.78	2,860,011.65	2,878,250.13	6,403,790.30	5,308,818.40	5,308,818.40	5,204,074.11	0.00
		M013-PARGASTO DE OPERACIÓN DEL REGISTRO CIVIL No 2.	2,605,005.50	1,202,499.88	1,263,365.60	2,544,139.78	2,132,749.45	2,127,840.91	2,085,354.44	4,908.54
		M014-PARGASTO DE OPERACIÓN DE LA UNIDAD DE PROTECCIÓN CIVIL.	10,371,807.38	4,673,247.39	4,895,251.89	10,149,802.88	8,348,031.05	8,343,401.02	8,162,758.94	4,630.03
		M015-PARGASTO DE OPERACIÓN DE LA COORDINACIÓN DE DELEGADOS	1,454,412.30	525,838.94	547,850.97	1,432,400.27	1,078,086.01	1,078,086.01	1,055,504.95	0.00
		M016-PARGASTO DE OPERACIÓN DE LA CASA DE LA CULTURA	8,570,553.13	3,481,021.10	3,890,020.76	8,161,553.47	6,801,214.42	6,797,316.82	6,679,927.28	3,897.60
		M017-PARGASTO DE OPERACIÓN DEL DEPARTAMENTO DE BIBLIOTECAS	6,389,378.71	3,183,680.56	3,285,562.84	6,287,496.43	5,412,034.51	5,412,034.51	5,282,561.16	0.00
		M018-PARGASTO DE OPERACIÓN DE LA COORDINACIÓN DEL DIF MUNICIPAL.	9,500,448.86	3,640,698.17	3,855,566.64	9,285,580.39	7,441,230.80	7,428,775.30	7,302,742.38	12,455.50
		M019-PARGASTO DE OPERACIÓN DE LA UNIDAD BASICA DE REHABILITACIÓN (UBR) (DIF)	3,594,809.60	1,551,113.92	1,614,888.40	3,531,035.12	2,912,520.55	2,912,520.55	2,855,160.44	0.00
		M020-PARGASTO DE OPERACIÓN DEL DEPARTAMENTO DE CAPACITACIÓN PARA EL TRABAJO. (DIF)	3,106,240.48	1,094,903.27	1,177,579.34	3,023,564.41	2,448,869.87	2,448,869.87	2,395,739.38	0.00
		M021-PARGASTO DE OPERACIÓN DEL CENDI MUNICIPAL.	3,929,302.70	1,683,087.38	1,760,606.71	3,851,783.37	3,157,598.16	3,157,598.16	3,074,950.80	0.00
		M022-PRO GASTOS DE OPERACIÓN DE ADMINISTRACIÓN	9,542,000.00	6,125,242.24	5,993,851.18	9,673,391.06	8,626,744.07	8,535,744.02	8,535,744.02	91,000.05
		M023-PRO MANTENIMIENTO DE MAQUINARIA PESADA	1,400,000.00	835,615.00	800,860.00	1,434,755.00	889,364.29	879,114.29	876,614.29	10,250.00
		M024-PRO GASTO DE OPERACIÓN DEL CENDI MUNICIPAL.	420,000.00	0.00	220,000.00	200,000.00	0.00	0.00	0.00	0.00
		M025- GASTOS INDIRECTOS DEL FISM	0.00	896,713.76	158,608.25	738,105.51	738,105.51	738,105.51	738,105.51	0.00
		M026-FIV GASTO DE OPERACION DE LA DIRECCION DE ADMINISTRACION (FIV)	0.00	2,584,846.32	0.00	2,584,846.32	2,502,055.00	2,502,055.00	2,502,055.00	0.00
		M027-SDRAPORTACIÓN SEDENER COMBUSTIBLE	0.00	2,179,000.00	0.00	2,179,000.00	2,179,000.00	2,179,000.00	2,179,000.00	0.00
N001		DESASTRES NATURALES	1,000,000.00	150,000.00	300,000.00	850,000.00	218,290.01	198,290.01	198,290.01	20,000.00
O001		N001-PRO CONTINGENCIAS CLIMATOLOGICAS Y EPIDEMIOLOGICAS	1,000,000.00	150,000.00	300,000.00	850,000.00	218,290.01	198,290.01	198,290.01	20,000.00
		EVALUACIÓN Y CONTROL	7,890,890.69	3,653,216.60	3,762,709.76	7,761,397.53	6,398,988.07	6,389,255.67	6,296,945.40	9,732.40
		O001-PAR GASTO DE OPERACIÓN DE LA CONTRALORIA MUNICIPAL.	7,290,890.69	3,303,216.60	3,429,529.76	7,164,577.53	5,802,168.07	5,792,435.67	5,700,125.40	9,732.40
		O002-FIV EVALUACIÓN AL DESEMPEÑO.	600,000.00	350,000.00	353,180.00	596,820.00	596,820.00	596,820.00	596,820.00	0.00
P009		ADMINISTRACIÓN FINANCIERA	27,316,969.35	42,028,605.79	43,736,235.33	25,609,339.81	17,981,571.47	17,968,266.27	17,795,226.02	13,305.20
		P001-PAR GASTO DE OPERACIÓN DE LA DIRECCIÓN DE FINANZAS.	15,300,612.27	6,719,460.43	5,103,902.94	16,916,169.76	14,625,223.35	14,618,373.55	14,498,141.46	6,849.80
		P002-PAR GASTO DE OPERACIÓN DE LA SUBDIRECCIÓN DE CATASTRO.	2,720,781.75	1,067,838.51	1,251,287.80	2,537,332.46	2,089,487.34	2,089,487.34	2,049,094.80	0.00
		P003-PAR GASTO DE OPERACIÓN DE LA COORDINACIÓN DE REGLAMENTOS	1,310,180.96	464,224.56	497,875.59	1,276,529.93	1,061,244.78	1,054,789.38	1,042,373.76	6,455.40
		P005-PRO PROVISIONES PARA EROGACIONES CONTINGENTES	5,662,500.00	12,538,397.53	16,167,091.45	2,033,806.08	0.00	0.00	0.00	0.00

MUNICIPIO DE CUNDUACAN, TABASCO.

GASTO POR PROGRAMAS Y PROYECTOS

CORTE AL MES DE: NOVIEMBRE 2021

P.P	Proy.	Descripción	Autorizado	Adecuaciones		Modificado	Devengado	Ejercido	Pagado	Subejercicio
				Ampliaciones	Reducciones					
		P006-PRO COMISIONES SOBRE EL CONVENIO DE IMPUESTO PREDIAL	500,000.00	500,000.00	450,000.00	550,000.00	205,616.00	205,616.00	205,616.00	0.00
		P007-PAR PROVISIONES PARA EROGACIONES CONTINGENTES	1,822,894.37	7,229,086.51	9,051,982.88	0.00	0.00	0.00	0.00	0.00
		P008-RP- PROVISIONES PARA EROGACIONES CONTINGENTES (R.P. REM-4) (OBSERVADO) PAR 2018	0.00	2,282,331.31	4,242.58	2,278,088.73	0.00	0.00	0.00	0.00
		P009-PAR-FONDO DE INVERSION PUBLICA PRODUCTIVA PARTICIPACIONES REMANENTE 2020.	0.00	6,417,148.88	6,417,148.88	0.00	0.00	0.00	0.00	0.00
		P010- FONDO DE INVERSION PUBLICA PRODUCTIVA INGRESOS DE GESTION REMANENTE 2020.	0.00	4,792,703.21	4,792,703.21	0.00	0.00	0.00	0.00	0.00
		P011-PAR-PROVISIONES PARA EROGACIONES CONTINGENTES REFRENDO 2020.	0.00	15,143.19	0.00	15,143.19	0.00	0.00	0.00	0.00
		P012- PROVISIONES PARA EROGACIONES CONTINGENTES (REFRENDO 2020)	0.00	2,269.66	0.00	2,269.66	0.00	0.00	0.00	0.00
P010		ADMINISTRACIÓN PROGRAMÁTICA Y PRESUPUESTARIA	7,282,687.02	3,546,022.14	3,363,992.76	7,464,716.40	6,059,434.81	6,059,434.81	5,979,403.19	0.00
		P004-PAR GASTO DE OPERACIÓN DE LA DIRECCIÓN DE PROGRAMACIÓN.	7,282,687.02	3,546,022.14	3,363,992.76	7,464,716.40	6,059,434.81	6,059,434.81	5,979,403.19	0.00


LIC. JESUS ABRAHAM CANO GONZALEZ
PRESIDENTE MUNICIPAL


DRA. YANTZY DILLAY GARCIA CAMPOS
SINDICO DE EGRESOS


JUAN MOISES ARIAS BLE
DIRECTOR DE PROGRAMACION



H. AYUNTAMIENTO CONSTITUCIONAL
MUNICIPIO DE CUNDUACÁN, TABASCO



CUNDUACÁN
Somos Todos
GOBIERNO MUNICIPAL 2021 -2024

INFORMES PRESUPUESTALES DE DISCIPLINA FINANCIERA CORRESPONDIENTE AL MES DE NOVIEMBRE DEL EJERCICIO FISCAL 2021.



CUNDUACÁN
Gobierno Municipal 2021-2024

DIR. PROGRAMACIÓN

2021-2024



CUNDUACÁN
Gobierno Municipal 2021 -2024

MUNICIPIO DE CUNDUACAN, TABASCO.
BALANCE PRESUPUESTARIO - LDF
(PESOS)

090

DEL 1 DE ENERO AL 30 DE NOVIEMBRE DE 2021

FORMATO 4

Concepto	Estimado/Aprobado	Devengado	Recaudado/Pagado
A. INGRESOS TOTALES	548,761,289.00	562,654,541.62	562,531,818.76
A1. INGRESOS DE LIBRE DISPOSICION	338,805,048.00	332,983,057.21	332,853,451.21
A2. TRANSFERENCIAS FEDERALES ETIQUETADAS	209,956,241.00	229,671,484.41	229,678,367.55
A3. FINANCIAMIENTO NETO	0.00	0.00	0.00
B. EGRESOS PRESUPUESTARIOS	548,761,289.00	524,960,276.21	517,309,255.86
B1. GASTO NO ETIQUETADO (sin incluir Amortizacion de la Deuda Publica)	435,724,002.00	383,905,924.84	377,005,946.12
B2. GASTO ETIQUETADO (sin incluir Amortizacion de la Deuda Publica)	113,037,287.00	141,054,351.37	140,303,309.74
C. REMANENTES DEL EJERCICIO ANTERIOR	0.00	10,305,851.08	10,236,981.92
C1. REMANENTES DE INGRESOS DE LIBRE DISPOSICION APLICADOS EN EL PERIODO	0.00	10,305,851.08	10,236,981.92
C2. REMANENTES DE TRANSFERENCIAS FEDERALES ETIQUETADAS APLICADOS EN EL PERIODO	0.00	0.00	0.00
I. BALANCE PRESUPUESTARIO (I=A-B+C)	-30,000,000.00	48,000,116.49	55,459,544.82
II. BALANCE PRESUPUESTARIO SIN FINANCIAMIENTO NETO (II=I-A3)	-30,000,000.00	48,000,116.49	55,459,544.82
III. BALANCE PRESUPUESTARIO SIN FINANCIAMIENTO NETO Y SIN REMANENTES DEL EJERCICIO ANTERIOR (II=II-C)	-30,000,000.00	37,694,265.41	45,222,562.90

Concepto	Aprobado	Devengado	Pagado
E. INTERESES, COMISIONES Y GASTOS DE LA DEUDA	0.00	0.00	0.00
E1. INTERESES, COMISIONES Y GASTOS DE LA DEUDA CON GASTO NO ETIQUETADO	0.00	0.00	0.00
E2. INTERESES, COMISIONES Y GASTOS DE LA DEUDA CON GASTO ETIQUETADO	0.00	0.00	0.00
IV. BALANCE PRIMARIO (IV=III+E)	0.00	0.00	0.00

Concepto	Estimado/Aprobado	Devengado	Recaudado/Pagado
F. FINANCIAMIENTO	0.00	0.00	0.00
F1. FINANCIAMIENTO CON FUENTE DE PAGO DE INGRESOS DE LIBRE DISPOSICION	0.00	0.00	0.00
F2. FINANCIAMIENTO CON FUENTE DE PAGO DE TRANSFERENCIAS FEDERALES ETIQUETADAS	0.00	0.00	0.00
G. AMORTIZACION DE LA DEUDA	0.00	0.00	0.00
G1. AMORTIZACION DE LA DEUDA CON GASTO NO ETIQUETADO	0.00	0.00	0.00
G2. AMORTIZACION DE LA DEUDA CON GASTO ETIQUETADO	0.00	0.00	0.00
A3. FINANCIAMIENTO NETO (A3=F-G)	0.00	0.00	0.00

Concepto	Estimado/Aprobado	Devengado	Recaudado/Pagado
A1. INGRESOS DE LIBRE DISPOSICION	308,805,048.00	332,983,057.21	332,853,451.21
A3.1. FINANCIAMIENTO NETO CON FUENTE DE PAGO DE INGRESOS DE LIBRE DISPOSICION	0.00	0.00	0.00
F1. FINANCIAMIENTO CON FUENTE DE PAGO DE INGRESOS DE LIBRE DISPOSICION	0.00	0.00	0.00
G1. AMORTIZACION DE LA DEUDA CON GASTO NO ETIQUETADO	0.00	0.00	0.00
B1. GASTO NO ETIQUETADO (sin incluir Amortizacion de la Deuda Publica)	435,724,002.00	383,905,924.84	377,005,946.12
C1. REMANENTES DE INGRESOS DE LIBRE DISPOSICION APLICADOS EN EL PERIODO	0.00	10,305,851.08	10,236,981.92
V. BALANCE PRESUPUESTARIO DE RECURSOS DISPONIBLES (V=A1+A3.1-B1-C1)	-126,918,954.00	-61,228,718.71	-54,389,476.83
VI. BALANCE PRESUPUESTARIO DE RECURSOS DISPONIBLES SIN FINANCIAMIENTO NETO (VI=V-A3.1)	-126,918,954.00	-61,228,718.71	-54,389,476.83

Concepto	Estimado/Aprobado	Devengado	Recaudado/Pagado
A2. TRANSFERENCIAS FEDERALES ETIQUETADAS	209,956,241.00	229,671,484.41	229,678,367.55
A3.2. FINANCIAMIENTO NETO CON FUENTE DE PAGO DE TRANSFERENCIAS FEDERALES ETIQUETADAS	0.00	0.00	0.00
F2. FINANCIAMIENTO CON FUENTE DE PAGO DE TRANSFERENCIAS FEDERALES ETIQUETADAS	0.00	0.00	0.00
G2. AMORTIZACION DE LA DEUDA CON GASTO ETIQUETADO	0.00	0.00	0.00
B2. GASTO ETIQUETADO (sin incluir Amortizacion de la Deuda Publica)	113,037,287.00	141,054,351.37	140,303,309.74



CUNDUACÁN
Gobierno Municipal 2021 -2024

MUNICIPIO DE CUNDUACAN, TABASCO.
BALANCE PRESUPUESTARIO - LDF
(PESOS)


091

DEL 1 DE ENERO AL 30 DE NOVIEMBRE DE 2021

FORMATO 4

C2. REMANENTES DE TRANSFERENCIAS FEDERALES ETIQUETADAS APLICADOS EN EL PERIODO	0.00	0.00	0.00
VII. BALANCE PRESUPUESTARIO DE RECURSOS ETIQUETADOS (VII=A2+A3.2-B2+C2)	96,918,954.00	88,617,133.04	89,375,057.81
VIII. BALANCE PRESUPUESTARIO DE RECURSOS ETIQUETADOS SIN FINANCIAMIENTO NETO (VIII=VII-A3.2)	96,918,954.00	88,617,133.04	89,375,057.81


LIC. JESUS ABRAHAM CANO GONZALEZ
PRESIDENTE MUNICIPAL


DRA. YANTZY DILLAY GARCIA CAMPOS
SINDICO DE EGRESOS


LIC. JUAN MOISES ARIAS BLE
DIRECTOR DE PROGRAMACION



CUNDUACÁN
Gobierno Municipal 2021 -2024

MUNICIPIO DE CUNDUACAN, TABASCO.
ESTADO ANALITICO DE INGRESOS DETALLADO - LDF
DEL 1 DE ENERO AL 30 DE NOVIEMBRE DE 2021
(PESOS)

092

FORMATO 5

Concepto	Estimado	Ampliaciones/ Reducciones	Modificado	Devengado	Recaudado	Diferencia
INGRESOS DE LIBRE DISPOSICION						
IMPUESTOS	0.00	9,335,000.00	9,335,000.00	11,335,195.36	11,335,195.36	11,335,195.36
CUOTAS Y APORTACIONES DE SEGURIDAD SOCIAL	0.00	0.00	0.00	0.00	0.00	0.00
CONTRIBUCIONES DE MEJORAS	0.00	0.00	0.00	0.00	0.00	0.00
DERECHOS	0.00	14,500,967.40	14,500,967.40	16,845,696.72	16,845,696.72	16,845,696.72
PRODUCTOS	0.00	321,458.96	321,458.96	710,398.54	710,398.54	710,398.54
APROVECHAMIENTOS	0.00	5,771,836.65	5,771,836.65	6,551,200.57	6,551,200.57	6,551,200.57
INGRESOS POR VENTAS DE BIENES Y SERVICIOS	0.00	0.00	0.00	0.00	0.00	0.00
PARTICIPACIONES	0.00	0.00	0.00	0.00	0.00	0.00
FONDO GENERAL DE PARTICIPACIONES	274,500,000.00	0.00	274,500,000.00	250,930,997.34	250,801,391.34	-23,698,608.66
FONDO DE FOMENTO MUNICIPAL	0.00	0.00	0.00	0.00	0.00	0.00
FONDO DE FISCALIZACION Y RECAUDACION	0.00	0.00	0.00	0.00	0.00	0.00
FONDO DE COMPENSACION	14,000,000.00	70,737.00	14,070,737.00	10,076,143.00	10,076,143.00	-3,923,857.00
FONDO DE EXTRACCION DE HIDROCARBUROS	0.00	0.00	0.00	0.00	0.00	0.00
IMPUESTO ESPECIAL SOBRE PRODUCCION Y SERVICIOS	0.00	0.00	0.00	0.00	0.00	0.00
0.136% DE LA RECAUDACION FEDERAL PARTICIPABLE	0.00	0.00	0.00	0.00	0.00	0.00
3.17% SOBRE EXTRACCION DE PETROLEO	0.00	0.00	0.00	0.00	0.00	0.00
GASOLINA Y DIESEL	0.00	0.00	0.00	0.00	0.00	0.00
FONDO DEL IMPUESTO SOBRE LA RENTA	12,000,000.00	0.00	12,000,000.00	22,911,787.00	22,911,787.00	10,911,787.00
FONDO DE ESTABILIZACION DE LOS INGRESOS DE LAS ENTIDADES FEDERATIVAS	0.00	0.00	0.00	0.00	0.00	0.00
INCENTIVOS DERIVADOS DE LA COLABORACION FISCAL	0.00	0.00	0.00	0.00	0.00	0.00
TENENCIA O USO DE VEHICULOS	0.00	0.00	0.00	0.00	0.00	0.00
FONDO DE COMPENSACION ISAN	0.00	0.00	0.00	0.00	0.00	0.00
IMPUESTO SOBRE AUTOMOVILES NUEVOS	0.00	0.00	0.00	0.00	0.00	0.00
FONDO DE COMPENSACION DE REPECOS INTERMEDIOS	0.00	0.00	0.00	0.00	0.00	0.00
OTROS INCENTIVOS ECONOMICOS	0.00	0.00	0.00	0.00	0.00	0.00
TRANSFERENCIAS	0.00	0.00	0.00	0.00	0.00	0.00
CONVENIOS	0.00	0.00	0.00	0.00	0.00	0.00
OTROS CONVENIOS Y SUBSIDIOS	8,305,048.00	0.00	8,305,048.00	13,621,641.00	13,621,641.00	5,316,593.00
OTROS INGRESOS DE LIBRE DISPOSICION	0.00	0.00	0.00	0.00	0.00	0.00
PARTICIPACIONES EN INGRESOS LOCALES	0.00	0.00	0.00	0.00	0.00	0.00
OTROS INGRESOS DE LIBRE DISPOSICION	0.00	0.00	0.00	0.00	0.00	0.00
CONVENIOS DE DESCENTRALIZACION	0.00	0.00	0.00	-2.32	-2.32	-2.32
OTROS CONVENIOS Y SUBSIDIOS	0.00	0.00	0.00	0.00	0.00	0.00
I. TOTAL DE INGRESOS DE LIBRE DISPOSICION	308,805,048.00	30,000,000.01	338,805,048.01	332,983,057.21	332,853,451.21	24,048,403.21
TRANSFERENCIAS FEDERALES ETIQUETADAS						
PRODUCTOS	0.00	0.00	0.00	0.00	0.00	0.00
FONDO DE EXTRACCION DE HIDROCARBUROS	0.00	0.00	0.00	0.00	0.00	0.00
FONDO DE ESTABILIZACION DE LOS INGRESOS DE LAS ENTIDADES FEDERATIVAS	0.00	452,748.00	452,748.00	1,481,436.29	1,481,436.29	1,481,436.29
OTROS CONVENIOS Y SUBSIDIOS	0.00	0.00	0.00	2,179,000.00	2,179,000.00	2,179,000.00
APORTACIONES	0.00	0.00	0.00	0.00	0.00	0.00
FONDO DE APORTACIONES PARA LA NOMINA EDUCATIVA Y GASTO OPERATIVO	0.00	0.00	0.00	0.00	0.00	0.00
FONDO DE APORTACIONES PARA LOS SERVICIOS DE SALUD	0.00	0.00	0.00	0.00	0.00	0.00
FONDO DE APORTACIONES PARA LA INFRAESTRUCTURA SOCIAL	106,572,987.00	9,720,816.50	116,293,803.50	119,322,062.51	119,322,062.51	12,749,075.51
FONDO DE APORTACIONES PARA EL FORTALECIMIENTO DE LOS	97,383,254.00	0.00	97,383,254.00	88,036,850.00	88,036,850.00	-9,346,404.00



CUNDUACÁN
Gobierno Municipal 2021 -2024

MUNICIPIO DE CUNDUACAN, TABASCO.
ESTADO ANALITICO DE INGRESOS DETALLADO - LDF
DEL 1 DE ENERO AL 30 DE NOVIEMBRE DE 2021
(PESOS)

093

FORMATO 5

Concepto	Estimado	Ampliaciones/ Reducciones	Modificado	Devengado	Recaudado	Diferencia
MUNICIPIOS Y DE LAS DEMARCACIONES TERRITORIALES DEL DISTRITO FEDERAL						
FONDO DE APORTACIONES MULTIPLES	0.00	0.00	0.00	0.00	0.00	0.00
FONDO DE APORTACIONES PARA LA SEGURIDAD PUBLICA DE LOS ESTADOS Y DEL DISTRITO FEDERAL	0.00	0.00	0.00	0.00	0.00	0.00
FONDO DE APORTACIONES PARA EL FORTALECIMIENTO DE LAS ENTIDADES FEDERATIVAS	0.00	0.00	0.00	28,185.17	28,185.17	28,185.17
CONVENIOS	0.00	0.00	0.00	0.00	0.00	0.00
CONVENIOS DE PROTECCION SOCIAL EN SALUD	0.00	0.00	0.00	0.00	0.00	0.00
CONVENIOS DE DESCENTRALIZACION	0.00	0.00	0.00	0.00	0.00	0.00
CONVENIOS DE REASIGNACION	0.00	0.00	0.00	0.00	0.00	0.00
OTROS CONVENIOS Y SUBSIDIOS	0.00	0.00	0.00	0.00	0.00	0.00
FONDOS DISTINTOS DE APORTACIONES	0.00	0.00	0.00	0.00	0.00	0.00
FONDO PARA ENTIDADES FEDERATIVAS Y MUNICIPIOS PRODUCTORES DE HIDROCARBUROS	6,000,000.00	12,630,165.00	18,630,165.00	18,623,950.44	18,630,833.58	12,630,833.58
FONDO MINERO	0.00	0.00	0.00	0.00	0.00	0.00
TRANSFERENCIAS, SUBSIDIOS Y SUBVENCIONES Y PENSIONES Y JUBILACIONES	0.00	0.00	0.00	0.00	0.00	0.00
OTRAS TRANSFERENCIAS FEDERALES ETIQUETADAS	0.00	0.00	0.00	0.00	0.00	0.00
INGRESOS DERIVADOS DE FINANCIAMIENTO	0.00	0.00	0.00	0.00	0.00	0.00
II. TOTAL DE TRANSFERENCIAS FEDERALES ETIQUETADAS	209,956,241.00	22,803,729.50	232,759,970.50	229,671,484.41	229,678,367.55	19,722,126.55
IV. TOTAL DE INGRESOS	518,761,289.00	52,803,729.51	571,565,018.51	562,654,541.62	562,531,818.76	43,770,529.76

Datos informativos

- Ingresos Derivados de Financiamentos con Fuente de Pago de Recursos de Libre Disposición
- Ingresos Derivados de Financiamentos con Fuente de Pago de Transferencias Federales Etiquetadas
- Ingresos Derivados de Financiamentos


LIC. JESÚS ABRAHAM CANO GONZALEZ
PRESIDENTE MUNICIPAL

DRA. YANTZY DILLAY GARCIA CAMPOS
SINDICO DE EGRESOS


MGP. LUIS RENE ESCOBAR ZARDONI
DIRECTOR DE FINANZAS



CUNDUACÁN
Gobierno Municipal 2021 -2024

MUNICIPIO DE CUNDUACAN, TABASCO.

ESTADO ANALÍTICO DEL EJERCICIO DEL PRESUPUESTO DE EGRESOS DETALLADO - LDF
CLASIFICACIÓN POR OBJETO DEL GASTO (CAPÍTULO Y CONCEPTO)

DEL 1 DE ENERO AL 30 DE NOVIEMBRE DE 2021

Concepto	Egresos					Subejercicio
	Aprobado	Ampliaciones / Reducciones	Modificado	Devengado	Pagado	
GASTO NO ETIQUETADO	435,724,002.00	32,294,375.60	468,018,377.60	383,905,924.84	377,005,946.12	84,112,452.76
SERVICIOS PERSONALES	311,322,087.21	-1,092,995.06	310,229,092.15	261,892,544.48	257,684,141.17	48,336,547.67
REMUNERACIONES AL PERSONAL DE CARÁCTER PERMANENTE	92,202,612.30	1,194,935.53	93,397,547.83	84,479,793.87	81,129,582.76	8,917,753.96
REMUNERACIONES AL PERSONAL DE CARÁCTER TRANSITORIO	34,665,589.56	-82,183.44	34,583,406.12	30,217,779.98	29,850,130.80	4,365,626.14
REMUNERACIONES ADICIONALES Y ESPECIALES	99,469,873.51	3,348,277.26	102,818,150.77	77,289,550.54	76,918,408.98	25,528,600.23
SEGURIDAD SOCIAL	24,678,166.88	1,055,120.45	25,733,287.33	22,740,461.05	22,647,297.57	2,992,826.28
OTRAS PRESTACIONES SOCIALES Y ECONÓMICAS	42,132,503.95	-270,597.05	41,861,906.90	36,741,157.11	36,718,129.39	5,120,749.79
PREVISIONES	6,095,047.17	-6,065,213.47	29,833.70	0.00	0.00	29,833.70
PAGO DE ESTÍMULOS A SERVIDORES PÚBLICOS	12,078,293.84	-273,334.34	11,804,959.50	10,423,801.93	10,420,591.67	1,381,157.57
MATERIALES Y SUMINISTROS	41,138,051.00	-5,307,951.56	35,830,099.44	25,792,579.76	24,453,940.99	10,037,519.88
MATERIALES DE ADMINISTRACIÓN, EMISIÓN DE DOCUMENTOS Y ARTÍCULOS OFICIALES	3,677,850.00	-253,368.51	3,424,481.49	2,680,260.81	2,624,525.08	744,220.68
ALIMENTOS Y UTENSILIOS	1,501,800.00	-314,169.70	1,187,630.30	467,665.05	457,946.57	719,965.25
MATERIAS PRIMAS Y MATERIALES DE PRODUCCIÓN Y COMERCIALIZACIÓN	454,000.00	-161,098.41	292,901.59	0.00	0.00	292,901.59
MATERIALES Y ARTÍCULOS DE CONSTRUCCIÓN Y DE REPARACIÓN	4,446,200.00	261,268.12	4,707,468.12	2,812,714.92	2,188,732.44	1,894,753.20
PRODUCTOS QUÍMICOS, FARMACÉUTICOS Y DE LABORATORIO	1,441,701.00	-380,951.00	1,060,750.00	487,242.82	380,005.50	573,507.18
COMBUSTIBLES, LUBRICANTES Y ADITIVOS	18,050,500.00	-3,707,059.06	14,343,440.94	10,255,093.40	10,238,027.42	4,088,347.54
VESTUARIO, BLANCOS, PRENDAS DE PROTECCIÓN Y ARTÍCULOS DEPORTIVOS	7,772,000.00	-399,037.70	7,372,962.30	7,067,816.37	6,911,087.45	305,145.93
MATERIALES Y SUMINISTROS PARA SEGURIDAD	65,000.00	-17,363.78	47,636.22	1,670.40	1,670.40	45,965.82
HERRAMIENTAS, REFACCIONES Y ACCESORIOS MENORES	3,729,000.00	-336,171.52	3,392,828.48	2,020,115.99	1,651,946.13	1,372,712.49
SERVICIOS GENERALES	71,811,545.38	-3,732,422.13	68,079,123.25	53,532,872.80	52,541,233.48	14,546,250.45
SERVICIOS BÁSICOS	44,065,000.00	-3,348,560.23	40,716,439.77	35,594,181.21	35,110,738.21	5,122,258.56
SERVICIOS DE ARRENDAMIENTO	3,757,900.00	851,459.91	4,609,359.91	3,308,429.20	2,985,229.20	1,300,930.71
SERVICIOS PROFESIONALES, CIENTÍFICOS Y TÉCNICOS Y OTROS SERVICIOS	2,954,000.00	727,645.98	3,681,645.98	2,231,126.62	2,219,695.98	1,450,519.36

094



CUNDUACÁN
Gobierno Municipal 2021 -2024

MUNICIPIO DE CUNDUACAN, TABASCO.

ESTADO ANALÍTICO DEL EJERCICIO DEL PRESUPUESTO DE EGRESOS DETALLADO - LDF

CLASIFICACIÓN POR OBJETO DEL GASTO (CAPÍTULO Y CONCEPTO)

DEL 1 DE ENERO AL 30 DE NOVIEMBRE DE 2021

Concepto	Egresos					
	Aprobado	Ampliaciones / Reducciones	Modificado	Devengado	Pagado	Subejercicio
SERVICIOS FINANCIEROS, BANCARIOS Y COMERCIALES	1,570,000.00	-335,666.20	1,234,333.80	1,197,786.00	1,197,786.00	36,547.80
SERVICIOS DE INSTALACIÓN, REPARACIÓN, MANTENIMIENTO Y CONSERVACIÓN	2,610,706.20	883,470.23	3,494,176.43	1,496,601.30	1,396,716.50	1,997,575.13
SERVICIOS DE COMUNICACIÓN SOCIAL Y PUBLICIDAD	1,505,000.00	-371,745.00	1,133,255.00	858,844.00	858,844.00	274,411.00
SERVICIOS DE TRASLADO Y VIÁTICOS	292,939.18	-193,499.96	99,439.22	0.00	0.00	99,439.22
SERVICIOS OFICIALES	6,426,000.00	-4,324,706.32	2,101,293.68	798,488.26	724,807.38	1,302,805.42
OTROS SERVICIOS GENERALES	8,630,000.00	2,379,179.46	11,009,179.46	8,047,416.21	8,047,416.21	2,961,763.25
TRANSFERENCIAS ASIGNACIONES SUBSIDIOS Y OTRAS AYUDAS	3,800,000.00	6,125,492.76	9,925,492.76	8,394,828.92	8,138,230.84	1,530,663.84
TRANSFERENCIAS AL RESTO DEL SECTOR PÚBLICO	100,000.00	0.00	100,000.00	30,392.00	30,392.00	69,608.00
SUBSIDIOS Y SUBVENCIONES	500,000.00	0.00	500,000.00	500,000.00	500,000.00	0.00
AYUDAS SOCIALES	3,200,000.00	6,125,492.76	9,325,492.76	7,864,436.92	7,607,838.84	1,461,055.84
DONATIVOS	0.00	0.00	0.00	0.00	0.00	0.00
BIENES MUEBLES INMUEBLES E INTANGIBLES	100,000.00	811,555.40	911,555.40	649,644.16	544,944.92	261,911.24
MOBILIARIO Y EQUIPO DE ADMINISTRACIÓN	100,000.00	177,387.68	277,387.68	177,821.00	103,731.84	99,566.68
MOBILIARIO Y EQUIPO EDUCACIONAL Y RECREATIVO	0.00	158,882.88	158,882.88	12,722.88	12,722.88	146,160.00
EQUIPO E INSTRUMENTAL MÉDICO Y DE LABORATORIO	0.00	0.00	0.00	0.00	0.00	0.00
VEHÍCULOS Y EQUIPO TERRESTRE	0.00	223,500.00	223,500.00	223,500.00	223,500.00	0.00
EQUIPO DE DEFENSA Y SEGURIDAD	0.00	0.00	0.00	0.00	0.00	0.00
MAQUINARIA, OTROS EQUIPOS Y HERRAMIENTAS	0.00	251,784.84	251,784.84	235,600.28	204,990.20	16,184.56
BIENES INMUEBLES	0.00	0.00	0.00	0.00	0.00	0.00
ACTIVOS INTANGIBLES	0.00	0.00	0.00	0.00	0.00	0.00
INVERSIÓN PÚBLICA	0.00	38,353,945.80	38,353,945.80	33,286,215.72	33,286,215.72	5,067,730.08
OBRA PÚBLICA EN BIENES PROPIOS	0.00	38,353,945.80	38,353,945.80	33,286,215.72	33,286,215.72	5,067,730.08
INVERSIONES FINANCIERAS Y OTRAS PROVISIONES	7,552,318.41	-3,220,488.61	4,331,829.80	0.00	0.00	4,331,829.80

095



CUNDUACÁN
Gobierno Municipal 2021 -2024

MUNICIPIO DE CUNDUACAN, TABASCO.

ESTADO ANALÍTICO DEL EJERCICIO DEL PRESUPUESTO DE EGRESOS DETALLADO - LDF
CLASIFICACIÓN POR OBJETO DEL GASTO (CAPÍTULO Y CONCEPTO)
DEL 1 DE ENERO AL 30 DE NOVIEMBRE DE 2021

Concepto	Egresos					Subejercicio
	Aprobado	Ampliaciones / Reducciones	Modificado	Devengado	Pagado	
PROVISIONES PARA CONTINGENCIAS Y OTRAS EROGACIONES ESPECIALES	7,552,318.41	-3,220,488.61	4,331,829.80	0.00	0.00	4,331,829.80
PARTICIPACIONES Y APORTACIONES	0.00	0.00	0.00	0.00	0.00	0.00
CONVENIOS	0.00	0.00	0.00	0.00	0.00	0.00
DEUDA PÚBLICA	0.00	357,239.00	357,239.00	357,239.00	357,239.00	0.00
AMORTIZACIÓN DE LA DEUDA PÚBLICA	0.00	0.00	0.00	0.00	0.00	0.00
INTERESES DE LA DEUDA PÚBLICA	0.00	0.00	0.00	0.00	0.00	0.00
ADEUDOS DE EJERCICIOS FISCALES ANTERIORES (ADEFAS)	0.00	357,239.00	357,239.00	357,239.00	357,239.00	0.00
GASTO ETIQUETADO	113,037,287.00	52,443,550.37	165,480,837.37	141,054,351.37	140,303,309.74	24,426,486.00
SERVICIOS PERSONALES	0.00	0.00	0.00	0.00	0.00	0.00
REMUNERACIONES AL PERSONAL DE CARÁCTER PERMANENTE	0.00	0.00	0.00	0.00	0.00	0.00
REMUNERACIONES AL PERSONAL DE CARÁCTER TRANSITORIO	0.00	0.00	0.00	0.00	0.00	0.00
REMUNERACIONES ADICIONALES Y ESPECIALES	0.00	0.00	0.00	0.00	0.00	0.00
SEGURIDAD SOCIAL	0.00	0.00	0.00	0.00	0.00	0.00
OTRAS PRESTACIONES SOCIALES Y ECONÓMICAS	0.00	0.00	0.00	0.00	0.00	0.00
PREVISIONES	0.00	0.00	0.00	0.00	0.00	0.00
PAGO DE ESTÍMULOS A SERVIDORES PÚBLICOS	0.00	0.00	0.00	0.00	0.00	0.00
MATERIALES Y SUMINISTROS	0.00	4,253,453.14	4,253,453.14	4,253,453.14	4,253,453.14	0.00
MATERIALES DE ADMINISTRACIÓN, EMISIÓN DE DOCUMENTOS Y ARTÍCULOS OFICIALES	0.00	33,711.75	33,711.75	33,711.75	33,711.75	0.00
ALIMENTOS Y UTENSILIOS	0.00	0.00	0.00	0.00	0.00	0.00
MATERIAS PRIMAS Y MATERIALES DE PRODUCCIÓN Y COMERCIALIZACIÓN	0.00	0.00	0.00	0.00	0.00	0.00
MATERIALES Y ARTÍCULOS DE CONSTRUCCIÓN Y DE REPARACIÓN	0.00	2,040,741.39	2,040,741.39	2,040,741.39	2,040,741.39	0.00
PRODUCTOS QUÍMICOS, FARMACÉUTICOS Y DE LABORATORIO	0.00	0.00	0.00	0.00	0.00	0.00
COMBUSTIBLES, LUBRICANTES Y ADITIVOS	0.00	2,179,000.00	2,179,000.00	2,179,000.00	2,179,000.00	0.00

960



CUNDUACÁN
Gobierno Municipal 2021 - 2024

MUNICIPIO DE CUNDUACAN, TABASCO.

ESTADO ANALÍTICO DEL EJERCICIO DEL PRESUPUESTO DE EGRESOS DETALLADO - LDF
CLASIFICACIÓN POR OBJETO DEL GASTO (CAPÍTULO Y CONCEPTO)
DEL 1 DE ENERO AL 30 DE NOVIEMBRE DE 2021

Concepto	Egresos					Subejercicio
	Aprobado	Ampliaciones / Reducciones	Modificado	Devengado	Pagado	
VESTUARIO, BLANCOS, PRENDAS DE PROTECCIÓN Y ARTÍCULOS DEPORTIVOS	0.00	0.00	0.00	0.00	0.00	0.00
MATERIALES Y SUMINISTROS PARA SEGURIDAD	0.00	0.00	0.00	0.00	0.00	0.00
HERRAMIENTAS, REFACCIONES Y ACCESORIOS MENORES	0.00	0.00	0.00	0.00	0.00	0.00
SERVICIOS GENERALES	0.00	4,912,940.69	4,912,940.69	4,455,459.23	4,455,459.23	457,481.46
SERVICIOS BÁSICOS	0.00	2,584,846.32	2,584,846.32	2,502,055.00	2,502,055.00	82,791.32
SERVICIOS DE ARRENDAMIENTO	0.00	565,193.76	565,193.76	565,193.76	565,193.76	0.00
SERVICIOS PROFESIONALES, CIENTÍFICOS Y TÉCNICOS Y OTROS SERVICIOS	0.00	313,200.00	313,200.00	313,200.00	313,200.00	0.00
SERVICIOS FINANCIEROS, BANCARIOS Y COMERCIALES	0.00	0.00	0.00	0.00	0.00	0.00
SERVICIOS DE INSTALACIÓN, REPARACIÓN, MANTENIMIENTO Y CONSERVACIÓN	0.00	0.00	0.00	0.00	0.00	0.00
SERVICIOS DE COMUNICACIÓN SOCIAL Y PUBLICIDAD	0.00	0.00	0.00	0.00	0.00	0.00
SERVICIOS DE TRASLADO Y VIÁTICOS	0.00	0.00	0.00	0.00	0.00	0.00
SERVICIOS OFICIALES	0.00	0.00	0.00	0.00	0.00	0.00
OTROS SERVICIOS GENERALES	0.00	1,449,700.61	1,449,700.61	1,075,010.47	1,075,010.47	374,690.14
TRANSFERENCIAS ASIGNACIONES SUBSIDIOS Y OTRAS AYUDAS	0.00	0.00	0.00	0.00	0.00	0.00
TRANSFERENCIAS AL RESTO DEL SECTOR PÚBLICO	0.00	0.00	0.00	0.00	0.00	0.00
SUBSIDIOS Y SUBVENCIONES	0.00	0.00	0.00	0.00	0.00	0.00
AYUDAS SOCIALES	0.00	0.00	0.00	0.00	0.00	0.00
DONATIVOS	0.00	0.00	0.00	0.00	0.00	0.00
BIENES MUEBLES INMUEBLES E INTANGIBLES	0.00	312,068.23	312,068.23	0.00	0.00	312,068.23
MOBILIARIO Y EQUIPO DE ADMINISTRACIÓN	0.00	0.00	0.00	0.00	0.00	0.00
MOBILIARIO Y EQUIPO EDUCACIONAL Y RECREATIVO	0.00	312,068.23	312,068.23	0.00	0.00	312,068.23
EQUIPO E INSTRUMENTAL MÉDICO Y DE LABORATORIO	0.00	0.00	0.00	0.00	0.00	0.00
VEHÍCULOS Y EQUIPO TERRESTRE	0.00	0.00	0.00	0.00	0.00	0.00

097



CUNDUACÁN

Gobierno Municipal 2021 -2024

MUNICIPIO DE CUNDUACAN, TABASCO.

ESTADO ANALÍTICO DEL EJERCICIO DEL PRESUPUESTO DE EGRESOS DETALLADO - LDF


CLASIFICACIÓN POR OBJETO DEL GASTO (CAPÍTULO Y CONCEPTO)

DEL 1 DE ENERO AL 30 DE NOVIEMBRE DE 2021

Concepto	Aprobado	Ampliaciones / Reducciones	Egresos			Subejercicio
			Modificado	Devengado	Pagado	
EQUIPO DE DEFENSA Y SEGURIDAD	0.00	0.00	0.00	0.00	0.00	0.00
MAQUINARIA, OTROS EQUIPOS Y HERRAMIENTAS	0.00	0.00	0.00	0.00	0.00	0.00
BIENES INMUEBLES	0.00	0.00	0.00	0.00	0.00	0.00
ACTIVOS INTANGIBLES	0.00	0.00	0.00	0.00	0.00	0.00
INVERSIÓN PÚBLICA	0.00	148,468,583.64	148,468,583.64	127,416,480.83	126,665,439.20	21,052,102.81
OBRA PÚBLICA EN BIENES PROPIOS	0.00	148,468,583.64	148,468,583.64	127,416,480.83	126,665,439.20	21,052,102.81
INVERSIONES FINANCIERAS Y OTRAS PROVISIONES	113,037,287.00	-110,432,453.50	2,604,833.50	0.00	0.00	2,604,833.50
PROVISIONES PARA CONTINGENCIAS Y OTRAS EROGACIONES ESPECIALES	113,037,287.00	-110,432,453.50	2,604,833.50	0.00	0.00	2,604,833.50
PARTICIPACIONES Y APORTACIONES	0.00	4,928,958.17	4,928,958.17	4,928,958.17	4,928,958.17	0.00
CONVENIOS	0.00	4,928,958.17	4,928,958.17	4,928,958.17	4,928,958.17	0.00
DEUDA PÚBLICA	0.00	0.00	0.00	0.00	0.00	0.00
AMORTIZACIÓN DE LA DEUDA PÚBLICA	0.00	0.00	0.00	0.00	0.00	0.00
INTERESES DE LA DEUDA PÚBLICA	0.00	0.00	0.00	0.00	0.00	0.00
ADEUDOS DE EJERCICIOS FISCALES ANTERIORES (ADEFAS)	0.00	0.00	0.00	0.00	0.00	0.00
Total del Gasto	548,761,289.00	84,737,925.97	633,499,214.97	524,960,276.21	517,309,255.86	108,538,938.76


 LIC. JESUS ABRAHAM CANO GONZALEZ
 PRESIDENTE MUNICIPAL


 DRA. YANTZY DILLAY GARCIA CAMPOS
 SINDICO DE EGRESOS


 LIC. P. JUAN MOISES ARIAS BLE
 DIRECTOR DE PROGRAMACION

098



CUNDUACÁN
Gobierno Municipal 2021 -2024


MUNICIPIO DE CUNDUACAN, TABASCO.
ESTADO ANALÍTICO DEL EJERCICIO DEL PRESUPUESTO DE EGRESOS DETALLADO - LDF
CLASIFICACIÓN ADMINISTRATIVA
DEL 1 DE ENERO AL 30 DE NOVIEMBRE DE 2021


Concepto	Egresos					
	Aprobado	Ampliaciones / Reducciones	Modificado	Devengado	Pagado	Subejercicio
GASTO NO ETIQUETADO	435,724,002.00	32,294,375.60	468,018,377.60	383,905,924.84	377,005,946.12	84,112,452.76
PRESIDENCIA	3,509,972.17	874,950.42	4,384,922.59	3,491,332.06	3,460,322.38	893,590.53
SECRETARIA DEL AYUNTAMIENTO	41,403,341.13	769,299.59	42,172,640.72	35,118,638.03	34,606,329.21	7,054,002.69
DIRECCIÓN DE FINANZAS	28,266,969.35	202,343.19	28,469,312.54	20,376,290.42	19,933,946.89	8,093,022.12
DIRECCIÓN DE PROGRAMACIÓN	7,282,687.02	182,029.38	7,464,716.40	6,059,434.81	5,979,403.19	1,405,281.59
CONTRALORIA MUNICIPAL	7,890,890.69	-129,493.16	7,761,397.53	6,398,988.07	6,296,945.40	1,362,409.46
DIRECCIÓN DE DESARROLLO	8,485,526.83	-654,350.92	7,831,175.91	6,076,138.04	5,973,545.92	1,755,037.87
DIRECCIÓN DE OBRAS, ORDENAMIENTO TERRITORIAL Y SERVICIOS MUNICIPALES	71,556,081.94	37,241,606.07	108,797,688.01	88,999,905.80	87,249,814.06	19,797,782.21
DIRECCIÓN DE EDUCACIÓN, CULTURA Y RECREACIÓN	31,367,005.38	-2,333,461.22	29,033,544.16	23,748,026.40	23,219,445.57	5,285,517.76
DIRECCIÓN DE ADMINISTRACIÓN	98,320,063.62	2,243,739.58	100,563,803.20	85,589,332.98	84,277,617.30	14,974,470.22
DIRECCIÓN DE SEGURIDAD PÚBLICA	90,258,864.38	-5,539,808.07	84,719,056.31	72,301,510.14	70,983,032.15	12,417,546.17
DIRECCIÓN DE TRÁNSITO	8,365,137.62	311,861.68	8,676,999.30	7,296,815.52	7,105,896.77	1,380,183.78
DIRECCIÓN DE ASUNTOS JURÍDICOS	5,639,564.81	1,514,639.44	7,154,204.25	4,400,043.05	4,367,791.81	2,754,161.20
DIRECCIÓN DE ATENCIÓN CIUDADANA	2,994,016.58	-144,093.63	2,849,922.95	2,171,325.82	2,134,242.04	678,597.13
DIRECCIÓN DE ATENCIÓN A LAS MUJERES	1,690,068.09	-51,725.39	1,638,342.70	1,325,310.07	1,297,684.94	313,032.63
DIRECCIÓN DE PROTECCIÓN AMBIENTAL Y DESARROLLO SUSTENTABLE	1,749,644.07	-13,464.79	1,736,179.28	1,436,919.37	1,407,360.17	299,259.91
COORDINACIÓN DEL DIF	21,050,801.64	-108,838.35	20,941,963.29	15,960,219.38	15,628,593.00	4,981,743.91
COORDINACIÓN DESARROLLO SOCIAL	0.00	0.00	0.00	0.00	0.00	0.00
DIRECCION DE FOMENTO ECONOMICO Y TURISMO	5,893,366.68	-2,070,858.22	3,822,508.46	3,155,694.88	3,083,975.32	666,813.58
UNIDAD DE PROTECCION CIVIL	0.00	0.00	0.00	0.00	0.00	0.00
COORDINACION DEL RAMO 33	0.00	0.00	0.00	0.00	0.00	0.00
INSTITUTO DEL DEPORTE	0.00	0.00	0.00	0.00	0.00	0.00
GASTO ETIQUETADO	113,037,287.00	52,443,550.37	165,480,837.37	141,054,351.37	140,303,309.74	24,426,486.00
PRESIDENCIA	0.00	0.00	0.00	0.00	0.00	0.00

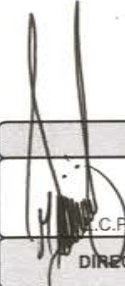
660

MUNICIPIO DE CUNDUACAN, TABASCO.
ESTADO ANALÍTICO DEL EJERCICIO DEL PRESUPUESTO DE EGRESOS DETALLADO - LDF
CLASIFICACIÓN ADMINISTRATIVA
DEL 1 DE ENERO AL 30 DE NOVIEMBRE DE 2021

Concepto	Egresos					Subejercicio
	Aprobado	Ampliaciones / Reducciones	Modificado	Devengado	Pagado	
SECRETARIA DEL AYUNTAMIENTO	0.00	0.00	0.00	0.00	0.00	0.00
DIRECCIÓN DE FINANZAS	112,572,987.00	-109,971,333.50	2,601,653.50	0.00	0.00	2,601,653.50
DIRECCIÓN DE PROGRAMACIÓN	0.00	0.00	0.00	0.00	0.00	0.00
CONTRALORIA MUNICIPAL	0.00	0.00	0.00	0.00	0.00	0.00
DIRECCIÓN DE DESARROLLO	0.00	0.00	0.00	0.00	0.00	0.00
DIRECCIÓN DE OBRAS, ORDENAMIENTO TERRITORIAL Y SERVICIOS MUNICIPALES	0.00	156,176,388.71	156,176,388.71	135,124,285.90	134,373,244.27	21,052,102.81
DIRECCIÓN DE EDUCACIÓN, CULTURA Y RECREACIÓN	0.00	0.00	0.00	0.00	0.00	0.00
DIRECCIÓN DE ADMINISTRACIÓN	0.00	4,763,846.32	4,763,846.32	4,681,055.00	4,681,055.00	82,791.32
DIRECCIÓN DE SEGURIDAD PÚBLICA	464,300.00	-149,051.77	315,248.23	0.00	0.00	315,248.23
DIRECCIÓN DE TRÁNSITO	0.00	174,000.00	174,000.00	174,000.00	174,000.00	0.00
DIRECCIÓN DE ASUNTOS JURÍDICOS	0.00	1,449,700.61	1,449,700.61	1,075,010.47	1,075,010.47	374,690.14
DIRECCIÓN DE ATENCIÓN CIUDADANA	0.00	0.00	0.00	0.00	0.00	0.00
DIRECCIÓN DE ATENCION A LAS MUJERES	0.00	0.00	0.00	0.00	0.00	0.00
DIRECCIÓN DE PROTECCIÓN AMBIENTAL Y DESARROLLO SUSTENTABLE	0.00	0.00	0.00	0.00	0.00	0.00
COORDINACIÓN DEL DIF	0.00	0.00	0.00	0.00	0.00	0.00
COORDINACION DESARROLLO SOCIAL	0.00	0.00	0.00	0.00	0.00	0.00
DIRECCION DE FOMENTO ECONOMICO Y TURISMO	0.00	0.00	0.00	0.00	0.00	0.00
UNIDAD DE PROTECCION CIVIL	0.00	0.00	0.00	0.00	0.00	0.00
COORDINACION DEL RAMO 33	0.00	0.00	0.00	0.00	0.00	0.00
INSTITUTO DEL DEPORTE	0.00	0.00	0.00	0.00	0.00	0.00
	548,761,289.00	84,737,925.97	633,499,214.97	524,960,276.21	517,309,255.86	108,538,938.76


LIC. JESUS ABRAHAM CANO GONZALEZ
PRESIDENTE MUNICIPAL


DRA. YANTZY DILLAY GARCIA CAMPOS
SINDICO DE EGRESOS


LIC. JUAN MOISES ARIAS BLE
DIRECTOR DE PROGRAMACION

100

MUNICIPIO DE CUNDUACAN, TABASCO.
ESTADO ANALÍTICO DEL EJERCICIO DEL PRESUPUESTO DE EGRESOS DETALLADO - LDF
CLASIFICACIÓN FUNCIONAL (Finalidad y Función)
DEL 1 DE ENERO AL 30 DE NOVIEMBRE DE 2021

Concepto	Egresos					Subejercicio
	Aprobado	Ampliaciones / Reducciones	Modificado	Devengado	Pagado	
GASTO NO ETIQUETADO	435,724,002.00	32,294,375.60	468,018,377.60	383,905,924.84	377,005,946.12	84,112,452.76
GOBIERNO	251,989,766.66	4,575,952.20	256,565,718.86	208,599,351.85	204,723,972.27	47,966,367.01
LEGISLACION	0.00	0.00	0.00	0.00	0.00	0.00
JUSTICIA	0.00	0.00	0.00	0.00	0.00	0.00
COORDINACION DE LA POLITICA DE GOBIERNO	0.00	0.00	0.00	0.00	0.00	0.00
NO APLICA	0.00	0.00	0.00	0.00	0.00	0.00
ASUNTOS FINANCIEROS Y HACENDARIOS	0.00	0.00	0.00	0.00	0.00	0.00
NO APLICA	0.00	0.00	0.00	0.00	0.00	0.00
ASUNTOS DE ORDEN PUBLICO	0.00	0.00	0.00	0.00	0.00	0.00
OTROS SERVICIOS GENERALES	0.00	0.00	0.00	0.00	0.00	0.00
COORDINACION DE LA POLITICA DE GOBIERNO	3,684,650.00	1,995,074.68	5,679,724.68	4,766,058.30	4,614,064.08	913,666.38
ASUNTOS FINANCIEROS Y HACENDARIOS	239,939,979.04	2,269,015.84	242,208,994.88	196,536,478.03	193,004,011.42	45,672,516.85
ASUNTOS DE ORDEN PUBLICO	8,365,137.62	311,861.68	8,676,999.30	7,296,815.52	7,105,896.77	1,380,183.78
DESARROLLO SOCIAL	183,124,235.34	28,028,423.40	211,152,658.74	175,131,293.81	172,108,254.67	36,021,364.93
VIVIENDA Y SERVICIOS A LA COMUNIDAD	83,007,309.89	31,347,980.16	114,355,290.05	93,575,416.31	91,957,151.21	20,779,873.74
PROTECCION AMBIENTAL	0.00	0.00	0.00	0.00	0.00	0.00
VIVIENDA Y SERVICIOS A LA COMUNIDAD	0.00	0.00	0.00	0.00	0.00	0.00
SALUD	0.00	0.00	0.00	0.00	0.00	0.00
RECREACION, CULTURA Y OTRAS MANIFESTACIONES SOCIALES	0.00	0.00	0.00	0.00	0.00	0.00
EDUCACION	0.00	0.00	0.00	0.00	0.00	0.00
PROTECCION SOCIAL	0.00	0.00	0.00	0.00	0.00	0.00
OTROS ASUNTOS SOCIALES	0.00	0.00	0.00	0.00	0.00	0.00
RECREACION, CULTURA Y OTRAS MANIFESTACIONES SOCIALES	8,758,061.07	1,832,560.67	10,590,621.74	8,614,154.71	8,547,858.66	1,976,467.03
EDUCACION	100,000.00	391,530.64	491,530.64	421,922.64	421,922.64	69,608.00
PROTECCION SOCIAL	90,258,864.38	-5,393,648.07	84,865,216.31	72,301,510.14	70,983,032.15	12,563,706.17
OTROS ASUNTOS SOCIALES	1,000,000.00	-150,000.00	850,000.00	218,290.01	198,290.01	631,709.99
DESARROLLO ECONOMICO	610,000.00	-310,000.00	300,000.00	175,279.18	173,719.18	124,720.82
AGROPECUARIA, SILVICULTURA, PESCA Y CAZA	610,000.00	-310,000.00	300,000.00	175,279.18	173,719.18	124,720.82
ASUNTOS ECONOMICOS, COMERCIALES Y LABORALES EN GENERAL	0.00	0.00	0.00	0.00	0.00	0.00
AGROPECUARIA, SILVICULTURA, PESCA Y CAZA	0.00	0.00	0.00	0.00	0.00	0.00

MUNICIPIO DE CUNDUACAN, TABASCO.
ESTADO ANALÍTICO DEL EJERCICIO DEL PRESUPUESTO DE EGRESOS DETALLADO - LDF
CLASIFICACIÓN FUNCIONAL (Finalidad y Función)
DEL 1 DE ENERO AL 30 DE NOVIEMBRE DE 2021

Concepto	Egresos					Subejercicio
	Aprobado	Ampliaciones / Reducciones	Modificado	Devengado	Pagado	
COMBUSTIBLES Y ENERGIA	0.00	0.00	0.00	0.00	0.00	0.00
MINERIA, MANUFACTURAS Y CONSTRUCCION	0.00	0.00	0.00	0.00	0.00	0.00
TRANSPORTE	0.00	0.00	0.00	0.00	0.00	0.00
COMUNICACIONES	0.00	0.00	0.00	0.00	0.00	0.00
TURISMO	0.00	0.00	0.00	0.00	0.00	0.00
NO APLICA	0.00	0.00	0.00	0.00	0.00	0.00
OTRAS INDUSTRIAS Y OTROS ASUNTOS ECONOMICOS	0.00	0.00	0.00	0.00	0.00	0.00
OTRAS NO CLASIFICADAS EN FUNCIONES ANTERIORES	0.00	0.00	0.00	0.00	0.00	0.00
TRANSACCIONES DE LA DEUDA PUBLICA/COSTO FINANCIERO DE LA DEUDA	0.00	0.00	0.00	0.00	0.00	0.00
TRANSFERENCIAS, PARTICIPACIONES Y APORTACIONES ENTRE DIFERENTES NIVELES Y ORDENES DE GOBIERNO	0.00	0.00	0.00	0.00	0.00	0.00
NO APLICA	0.00	0.00	0.00	0.00	0.00	0.00
ADEUDOS DE EJERCICIOS FISCALES ANTERIORES	0.00	0.00	0.00	0.00	0.00	0.00
GASTO ETIQUETADO	113,037,287.00	52,443,550.37	165,480,837.37	141,054,351.37	140,303,309.74	24,426,486.00
GOBIERNO	112,572,987.00	-102,845,681.06	9,727,305.94	6,668,170.98	6,668,170.98	3,059,134.96
LEGISLACION	0.00	0.00	0.00	0.00	0.00	0.00
JUSTICIA	0.00	0.00	0.00	0.00	0.00	0.00
COORDINACION DE LA POLITICA DE GOBIERNO	0.00	0.00	0.00	0.00	0.00	0.00
NO APLICA	0.00	0.00	0.00	0.00	0.00	0.00
ASUNTOS FINANCIEROS Y HACENDARIOS	0.00	0.00	0.00	0.00	0.00	0.00
NO APLICA	0.00	0.00	0.00	0.00	0.00	0.00
ASUNTOS DE ORDEN PUBLICO	0.00	0.00	0.00	0.00	0.00	0.00
OTROS SERVICIOS GENERALES	0.00	0.00	0.00	0.00	0.00	0.00
JUSTICIA	0.00	1,449,700.61	1,449,700.61	1,075,010.47	1,075,010.47	374,690.14
ASUNTOS FINANCIEROS Y HACENDARIOS	112,572,987.00	-104,469,381.67	8,103,605.33	5,419,160.51	5,419,160.51	2,684,444.82
ASUNTOS DE ORDEN PUBLICO	0.00	174,000.00	174,000.00	174,000.00	174,000.00	0.00
	464,300.00	155,289,231.43	155,753,531.43	134,386,180.39	133,635,138.76	21,367,351.04
DESARROLLO SOCIAL						
VIVIENDA Y SERVICIOS A LA COMUNIDAD	0.00	155,438,283.20	155,438,283.20	134,386,180.39	133,635,138.76	21,052,102.81
PROTECCION AMBIENTAL	0.00	0.00	0.00	0.00	0.00	0.00
VIVIENDA Y SERVICIOS A LA COMUNIDAD	0.00	0.00	0.00	0.00	0.00	0.00
SALUD	0.00	0.00	0.00	0.00	0.00	0.00





CUNDUACÁN
Gobierno Municipal 2021 -2024

MUNICIPIO DE CUNDUACAN, TABASCO.
ESTADO ANALÍTICO DEL EJERCICIO DEL PRESUPUESTO DE EGRESOS DETALLADO - LDF
CLASIFICACIÓN FUNCIONAL (Finalidad y Función)
DEL 1 DE ENERO AL 30 DE NOVIEMBRE DE 2021

Concepto	Egresos					Subejercicio
	Aprobado	Ampliaciones / Reducciones	Modificado	Devengado	Pagado	
RECREACION, CULTURA Y OTRAS MANIFESTACIONES SOCIALES	0.00	0.00	0.00	0.00	0.00	0.00
EDUCACION	0.00	0.00	0.00	0.00	0.00	0.00
PROTECCION SOCIAL	0.00	0.00	0.00	0.00	0.00	0.00
OTROS ASUNTOS SOCIALES	0.00	0.00	0.00	0.00	0.00	0.00
PROTECCION SOCIAL	464,300.00	-149,051.77	315,248.23	0.00	0.00	315,248.23
DESARROLLO ECONOMICO	0.00	0.00	0.00	0.00	0.00	0.00
ASUNTOS ECONOMICOS, COMERCIALES Y LABORALES EN GENERAL	0.00	0.00	0.00	0.00	0.00	0.00
AGROPECUARIA, SILVICULTURA, PESCA Y CAZA	0.00	0.00	0.00	0.00	0.00	0.00
COMBUSTIBLES Y ENERGIA	0.00	0.00	0.00	0.00	0.00	0.00
MINERIA, MANUFACTURAS Y CONSTRUCCION	0.00	0.00	0.00	0.00	0.00	0.00
TRANSPORTE	0.00	0.00	0.00	0.00	0.00	0.00
COMUNICACIONES	0.00	0.00	0.00	0.00	0.00	0.00
TURISMO	0.00	0.00	0.00	0.00	0.00	0.00
NO APLICA	0.00	0.00	0.00	0.00	0.00	0.00
OTRAS INDUSTRIAS Y OTROS ASUNTOS ECONOMICOS	0.00	0.00	0.00	0.00	0.00	0.00
OTRAS NO CLASIFICADAS EN FUNCIONES ANTERIORES	0.00	0.00	0.00	0.00	0.00	0.00
TRANSACCIONES DE LA DEUDA PUBLICA/COSTO FINANCIERO DE LA DEUDA	0.00	0.00	0.00	0.00	0.00	0.00
TRANSFERENCIAS, PARTICIPACIONES Y APORTACIONES ENTRE DIFERENTES NIVELES Y ORDENES DE GOBIERNO	0.00	0.00	0.00	0.00	0.00	0.00
NO APLICA	0.00	0.00	0.00	0.00	0.00	0.00
ADEUDOS DE EJERCICIOS FISCALES ANTERIORES	0.00	0.00	0.00	0.00	0.00	0.00
Total del Gasto	548,761,289.00	84,737,925.97	633,499,214.97	524,960,276.21	517,309,255.86	108,538,938.76


LIC. JESUS ABRAHAM CANO GONZALEZ
PRESIDENTE MUNICIPAL


DRA. YANTZY DILLAY GARCIA CAMPOS
SINDICO DE EGRESOS


C.P. JUAN MOISES ARIAS BLE
DIRECTOR DE PROGRAMACION

103



CUNDUACÁN
Gobierno Municipal 2021 -2024

MUNICIPIO DE CUNDUACAN, TABASCO.

LITICO DEL EJERCICIO DEL PRESUPUESTO DE EGRESOS DETALLADO - LDF

CLASIFICACION DE SERVICIOS PERSONALES POR CATEGORIA

DEL 1 DE ENERO AL 30 DE NOVIEMBRE DE 2021

(PESOS)

104

FORMATO 6d

Concepto	Aprobado	Ampliaciones/ Reducciones	Modificado	Devengado	Pagado	Subejercicio
GASTO NO ETIQUETADO	313,322,087.21	-86,600.06	313,235,487.15	263,015,444.18	258,807,040.87	-54,515,046.34
A. PERSONAL ADMINISTRATIVO Y DE SERVICIO PUBLICO	235,435,218.21	-74,633.69	235,360,584.52	197,361,172.87	194,259,374.50	-41,175,843.71
B. MAGISTERIO	0.00	0.00	0.00	0.00	0.00	0.00
C. SERVICIOS DE SALUD	0.00	0.00	0.00	0.00	0.00	0.00
C1) PERSONAL ADMINISTRATIVO	0.00	0.00	0.00	0.00	0.00	0.00
C2) PERSONAL MEDICO, PARAMEDICO Y AFIN	0.00	0.00	0.00	0.00	0.00	0.00
D. SEGURIDAD PUBLICA	75,886,869.00	-1,018,361.37	74,868,507.63	64,531,371.61	63,424,766.67	-12,462,102.33
E. GASTOS ASOCIADOS A LA IMPLEMENTACION DE NUEVAS LEYES	0.00	0.00	0.00	0.00	0.00	0.00
E1) NOMBRE DEL PROGRAMA O LEY 1	0.00	0.00	0.00	0.00	0.00	0.00
E2) NOMBRE DEL PROGRAMA O LEY 2	0.00	0.00	0.00	0.00	0.00	0.00
F. SENTENCIAS LABORALES DEFINITIVAS	2,000,000.00	1,006,395.00	3,006,395.00	1,122,899.70	1,122,899.70	-877,100.30
GASTO ETIQUETADO	0.00	1,449,700.61	1,449,700.61	1,075,010.47	1,075,010.47	1,075,010.47
A. PERSONAL ADMINISTRATIVO Y DE SERVICIO PUBLICO	0.00	0.00	0.00	0.00	0.00	0.00
B. MAGISTERIO	0.00	0.00	0.00	0.00	0.00	0.00
C. SERVICIOS DE SALUD	0.00	0.00	0.00	0.00	0.00	0.00
C1) PERSONAL ADMINISTRATIVO	0.00	0.00	0.00	0.00	0.00	0.00
C2) PERSONAL MEDICO, PARAMEDICO Y AFIN	0.00	0.00	0.00	0.00	0.00	0.00
D. SEGURIDAD PUBLICA	0.00	0.00	0.00	0.00	0.00	0.00
E. GASTOS ASOCIADOS A LA IMPLEMENTACION DE NUEVAS LEYES	0.00	0.00	0.00	0.00	0.00	0.00
E1) NOMBRE DEL PROGRAMA O LEY 1	0.00	0.00	0.00	0.00	0.00	0.00
E2) NOMBRE DEL PROGRAMA O LEY 2	0.00	0.00	0.00	0.00	0.00	0.00
F. SENTENCIAS LABORALES DEFINITIVAS	0.00	1,449,700.61	1,449,700.61	1,075,010.47	1,075,010.47	1,075,010.47
III. TOTAL DEL GASTO EN SERVICIOS PERSONALES	313,322,087.21	1,363,100.55	314,685,187.76	264,090,454.65	259,882,051.34	-53,440,035.87



CUNDUACÁN
Gobierno Municipal 2021 -2024

MUNICIPIO DE CUNDUACAN, TABASCO.
PROYECCIONES DE EGRESOS - LDF
(PESOS)
(CIFRAS NOMINAL)
DEL 1 DE ENERO AL 30 DE NOVIEMBRE DE 2021

FORMATO 7b

Concepto	Año en cuestion (de proyecto de presupuesto)	2022	2023	2024	2025	2026
1. GASTO NO ETIQUETADO	435,724,002.00	0.00	0.00	0.00	0.00	0.00
SERVICIOS PERSONALES	311,322,087.21	0.00	0.00	0.00	0.00	0.00
MATERIALES Y SUMINISTROS	41,138,051.00	0.00	0.00	0.00	0.00	0.00
SERVICIOS GENERALES	71,811,545.38	0.00	0.00	0.00	0.00	0.00
TRANSFERENCIAS ASIGNACIONES SUBSIDIOS Y OTRAS AYUDAS	3,800,000.00	0.00	0.00	0.00	0.00	0.00
BIENES MUEBLES INMUEBLES E INTANGIBLES	100,000.00	0.00	0.00	0.00	0.00	0.00
INVERSIÓN PÚBLICA	0.00	0.00	0.00	0.00	0.00	0.00
INVERSIONES FINANCIERAS Y OTRAS PROVISIONES	7,552,318.41	0.00	0.00	0.00	0.00	0.00
PARTICIPACIONES Y APORTACIONES	0.00	0.00	0.00	0.00	0.00	0.00
DEUDA PÚBLICA	0.00	0.00	0.00	0.00	0.00	0.00
2. GASTO ETIQUETADO	113,037,287.00	0.00	0.00	0.00	0.00	0.00
SERVICIOS PERSONALES	0.00	0.00	0.00	0.00	0.00	0.00
MATERIALES Y SUMINISTROS	0.00	0.00	0.00	0.00	0.00	0.00
SERVICIOS GENERALES	0.00	0.00	0.00	0.00	0.00	0.00
TRANSFERENCIAS ASIGNACIONES SUBSIDIOS Y OTRAS AYUDAS	0.00	0.00	0.00	0.00	0.00	0.00
BIENES MUEBLES INMUEBLES E INTANGIBLES	0.00	0.00	0.00	0.00	0.00	0.00
INVERSIÓN PÚBLICA	0.00	0.00	0.00	0.00	0.00	0.00
INVERSIONES FINANCIERAS Y OTRAS PROVISIONES	113,037,287.00	0.00	0.00	0.00	0.00	0.00
PARTICIPACIONES Y APORTACIONES	0.00	0.00	0.00	0.00	0.00	0.00
DEUDA PÚBLICA	0.00	0.00	0.00	0.00	0.00	0.00
3. Total de Egresos Projectados	548,761,289.00	0.00	0.00	0.00	0.00	0.00


LIC. JESUS ABRAHAM CANO GONZALEZ
PRESIDENTE MUNICIPAL


DRA. YANTZY DILLAY GARCIA CAMPOS
SINDICO DE EGRESOS


LIC. P. JUAN MOISES ARIAS BLE
DIRECTOR DE PROGRAMACION

105



CUNDUACÁN
Gobierno Municipal 2021-2024

MUNICIPIO DE CUNDUACAN, TABASCO.
RESULTADOS DE EGRESOS - LDF
(PESOS)


DEL 1 DE ENERO AL 30 DE NOVIEMBRE DE 2021

FORMATO 7d

Concepto	2016	2017	2018	2019	2020	Año del ejercicio Vigente
1. GASTO NO ETIQUETADO	0.00	0.00	0.00	0.00	0.00	383,905,924.84
SERVICIOS PERSONALES	0.00	0.00	0.00	0.00	0.00	261,892,544.48
MATERIALES Y SUMINISTROS	0.00	0.00	0.00	0.00	0.00	25,792,579.76
SERVICIOS GENERALES	0.00	0.00	0.00	0.00	0.00	53,532,872.80
TRANSFERENCIAS ASIGNACIONES SUBSIDIOS Y OTRAS AYUDAS	0.00	0.00	0.00	0.00	0.00	8,394,828.92
BIENES MUEBLES INMUEBLES E INTANGIBLES	0.00	0.00	0.00	0.00	0.00	649,644.16
INVERSIÓN PÚBLICA	0.00	0.00	0.00	0.00	0.00	33,286,215.72
INVERSIONES FINANCIERAS Y OTRAS PROVISIONES	0.00	0.00	0.00	0.00	0.00	0.00
PARTICIPACIONES Y APORTACIONES	0.00	0.00	0.00	0.00	0.00	0.00
DEUDA PÚBLICA	0.00	0.00	0.00	0.00	0.00	357,239.00
2. GASTO ETIQUETADO	0.00	0.00	0.00	0.00	0.00	141,054,351.37
SERVICIOS PERSONALES	0.00	0.00	0.00	0.00	0.00	0.00
MATERIALES Y SUMINISTROS	0.00	0.00	0.00	0.00	0.00	4,253,453.14
SERVICIOS GENERALES	0.00	0.00	0.00	0.00	0.00	4,455,459.23
TRANSFERENCIAS ASIGNACIONES SUBSIDIOS Y OTRAS AYUDAS	0.00	0.00	0.00	0.00	0.00	0.00
BIENES MUEBLES INMUEBLES E INTANGIBLES	0.00	0.00	0.00	0.00	0.00	0.00
INVERSIÓN PÚBLICA	0.00	0.00	0.00	0.00	0.00	127,416,480.83
INVERSIONES FINANCIERAS Y OTRAS PROVISIONES	0.00	0.00	0.00	0.00	0.00	0.00
PARTICIPACIONES Y APORTACIONES	0.00	0.00	0.00	0.00	0.00	4,928,958.17
DEUDA PÚBLICA	0.00	0.00	0.00	0.00	0.00	0.00
3. Total del Resultado de Egresos	0.00	0.00	0.00	0.00	0.00	524,960,276.21


LIC. JESUS ABRAHAM CANO GONZALEZ
PRESIDENTE MUNICIPAL


DRA. YANTZY DILLAY GARCIA CAMPOS
SINDICO DE EGRESOS


LIC. R. JUAN MOISES ARIAS BLE
DIRECTOR DE PROGRAMACION

106