



MUNICIPIO DE CUNDUACAN, TABASCO.

ESTADO ANALITICO DE INGRESOS  
CORTE AL MES DE: SEPTIEMBRE

001

Rubro de Ingresos	Ingresos					Diferencia
	Estimado	Ampliaciones y Reducciones	Modificado	Devengado	Recaudado	
<b>Total</b>	<b>518,761,289.00</b>	<b>49,340,088.51</b>	<b>568,101,377.51</b>	<b>470,006,762.13</b>	<b>470,006,762.13</b>	<b>-48,754,526.87</b>
IMPUESTOS	0.00	9,335,000.00	9,335,000.00	8,027,744.01	8,027,744.01	8,027,744.01
CUOTAS Y APORTACIONES DE SEGURIDAD SOCIAL	0.00	0.00	0.00	0.00	0.00	0.00
CONTRIBUCIONES DE MEJORAS	0.00	0.00	0.00	0.00	0.00	0.00
DERECHOS	0.00	14,576,663.40	14,576,663.40	13,545,016.45	13,545,016.45	13,545,016.45
PRODUCTOS	0.00	316,499.96	316,499.96	480,135.08	480,135.08	480,135.08
APROVECHAMIENTOS	0.00	5,771,836.65	5,771,836.65	6,010,407.71	6,010,407.71	6,010,407.71
INGRESOS POR VENTA DE BIENES, PRESTACION DE SERVICIOS Y OTROS INGRESOS	0.00	0.00	0.00	0.00	0.00	0.00
PARTICIPACIONES, APORTACIONES, CONVENIOS, INCENTIVOS DERIVADOS DE LA COLABORACION FISCAL Y FONDOS DISTINTOS DE APORTACIONES	518,761,289.00	19,340,088.50	538,101,377.50	441,943,458.88	441,943,458.88	-76,817,830.12
TRANSFERENCIAS, ASIGNACIONES, SUBSIDIOS Y SUBVENCIONES, Y PENSIONES Y JUBILACIONES	0.00	0.00	0.00	0.00	0.00	0.00
INGRESOS DERIVADOS DE FINANCIAMIENTOS	0.00	0.00	0.00	0.00	0.00	0.00

Estado Analítico de Ingresos Por Fuente de Financiamiento	Ingresos					Diferencia
	Estimado	Ampliaciones y Reducciones	Modificado	Devengado	Recaudado	
<b>Total</b>	<b>518,761,289.00</b>	<b>49,340,088.51</b>	<b>568,101,377.51</b>	<b>470,006,762.13</b>	<b>470,006,762.13</b>	<b>-48,754,526.87</b>
<b>INGRESOS DEL PODER EJECUTIVO FEDERAL O ESTATAL Y DE LOS MUNICIPIOS</b>	<b>518,761,289.00</b>	<b>49,340,088.51</b>	<b>568,101,377.51</b>	<b>470,006,762.13</b>	<b>470,006,762.13</b>	<b>-48,754,526.87</b>
IMPUESTOS	0.00	9,335,000.00	9,335,000.00	8,027,744.01	8,027,744.01	8,027,744.01
CUOTAS Y APORTACIONES DE SEGURIDAD SOCIAL	0.00	0.00	0.00	0.00	0.00	0.00
CONTRIBUCIONES DE MEJORAS	0.00	0.00	0.00	0.00	0.00	0.00
DERECHOS	0.00	14,576,663.40	14,576,663.40	13,545,016.45	13,545,016.45	13,545,016.45
PRODUCTOS	0.00	316,499.96	316,499.96	480,135.08	480,135.08	480,135.08
APROVECHAMIENTOS	0.00	5,771,836.65	5,771,836.65	6,010,407.71	6,010,407.71	6,010,407.71
PARTICIPACIONES, APORTACIONES, CONVENIOS, INCENTIVOS DERIVADOS DE LA COLABORACION FISCAL Y FONDOS DISTINTOS DE APORTACIONES	518,761,289.00	19,340,088.50	538,101,377.50	441,943,458.88	441,943,458.88	-76,817,830.12
TRANSFERENCIAS, ASIGNACIONES, SUBSIDIOS Y SUBVENCIONES, Y PENSIONES Y JUBILACIONES	0.00	0.00	0.00	0.00	0.00	0.00
<b>INGRESOS DE LOS ENTES PUBLICOS DE LOS PODERES LEGISLATIVO Y JUDICIAL, DE LOS ORGANOS AUTONOMOS Y DEL SECTOR PARAESTATAL O PARAMUNICIPAL, ASI COMO DE LAS EMPRESAS PRODUCTIVAS DEL ESTADO</b>	<b>0.00</b>	<b>0.00</b>	<b>0.00</b>	<b>0.00</b>	<b>0.00</b>	<b>0.00</b>
CUOTAS Y APORTACIONES DE SEGURIDAD SOCIAL	0.00	0.00	0.00	0.00	0.00	0.00
PRODUCTOS	0.00	0.00	0.00	0.00	0.00	0.00
INGRESOS POR VENTA DE BIENES, PRESTACION DE SERVICIOS Y OTROS INGRESOS	0.00	0.00	0.00	0.00	0.00	0.00
TRANSFERENCIAS, ASIGNACIONES, SUBSIDIOS Y SUBVENCIONES, Y PENSIONES Y JUBILACIONES	0.00	0.00	0.00	0.00	0.00	0.00
<b>INGRESOS DERIVADOS DE FINANCIAMIENTO</b>	<b>0.00</b>	<b>0.00</b>	<b>0.00</b>	<b>0.00</b>	<b>0.00</b>	<b>0.00</b>
INGRESOS DERIVADOS DE FINANCIAMIENTOS	0.00	0.00	0.00	0.00	0.00	0.00

  
C. NYDIA NARANJO COBIAN  
PRESIDENTE MUNICIPAL

  
LIC. KAREN NADIUT COLLADO MARTINEZ  
SINDICO DE EGRESOS

  
C.P. GUILLERMO CORTAZAR GUTIERREZ  
DIRECTOR DE FINANZAS



**MUNICIPIO DE CUNDUACAN, TABASCO.**  
**ESTADO ANALITICO DE INGRESOS POR FUENTE Y CONCEPTO**  
**CORTE AL MES DE: SEPTIEMBRE**

Ingresos por Fuente y Concepto	Estimado	Adecuaciones		Modificado	Devengado	Recaudado	Por Devengar		Por Recaudar		Al Mes	
		Ampliaciones	Reducciones				Absoluto	Relativo	Absoluto	Relativo	Estimado	Recaudado
	518,761,289.00	30,000,000.01	0.00	548,761,289.01	470,006,762.13	470,006,762.13	78,754,526.88		0.00		0.00	470,006,762.13
<b>CONVENIOS</b>	2,305,048.00	0.00	0.00	2,305,048.00	3,978,334.34	3,978,334.34	-1,673,286.34		0.00		0.00	3,978,334.34
<b>CONVENIO TRANSITO MUNICIPAL</b>	2,305,048.00	0.00	0.00	2,305,048.00	1,799,334.34	1,799,334.34	505,713.66		0.00		0.00	1,799,334.34
CONVENIOS	2,305,048.00	0.00	0.00	2,305,048.00	1,799,334.34	1,799,334.34	505,713.66		0.00		0.00	1,799,334.34
<b>SEDENER</b>	0.00	0.00	0.00	0.00	2,179,000.00	2,179,000.00	-2,179,000.00		0.00		0.00	2,179,000.00
CONVENIOS	0.00	0.00	0.00	0.00	2,179,000.00	2,179,000.00	-2,179,000.00		0.00		0.00	2,179,000.00
<b>DEUDA</b>	0.00	0.00	0.00	0.00	0.00	0.00	0.00		0.00		0.00	0.00
<b>BANOBRAS</b>	0.00	0.00	0.00	0.00	0.00	0.00	0.00		0.00		0.00	0.00
ENDEUDAMIENTO INTERNO	0.00	0.00	0.00	0.00	0.00	0.00	0.00		0.00		0.00	0.00
<b>INGRESOS DE GESTIÓN</b>	0.00	30,000,000.01	0.00	30,000,000.01	28,063,303.25	28,063,303.25	1,936,696.76		0.00		0.00	28,063,303.25
<b>INGRESOS DE GESTIÓN</b>	0.00	30,000,000.01	0.00	30,000,000.01	28,063,303.25	28,063,303.25	1,936,696.76		0.00		0.00	28,063,303.25
IMPUESTOS SOBRE LOS INGRESOS	0.00	2,000.00	0.00	2,000.00	0.00	0.00	2,000.00		0.00		0.00	0.00
IMPUESTOS SOBRE EL PATRIMONIO	0.00	8,363,000.00	0.00	8,363,000.00	7,256,916.26	7,256,916.26	1,106,083.74		0.00		0.00	7,256,916.26
ACCESORIOS DE IMPUESTOS	0.00	970,000.00	0.00	970,000.00	770,827.75	770,827.75	199,172.25		0.00		0.00	770,827.75
DERECHOS POR PRESTACION DE SERVICIOS	0.00	9,493,363.64	0.00	9,493,363.64	7,054,596.74	7,054,596.74	2,438,766.90		0.00		0.00	7,054,596.74
OTROS DERECHOS	0.00	5,083,299.76	0.00	5,083,299.76	6,490,419.71	6,490,419.71	-1,407,119.95		0.00		0.00	6,490,419.71
PRODUCTOS	0.00	315,999.96	0.00	315,999.96	480,135.08	480,135.08	-164,135.12		0.00		0.00	480,135.08
PRODUCTOS DE CAPITAL	0.00	500.00	0.00	500.00	0.00	0.00	500.00		0.00		0.00	0.00
APROVECHAMIENTOS	0.00	5,672,836.65	0.00	5,672,836.65	5,594,407.71	5,594,407.71	78,428.94		0.00		0.00	5,594,407.71
APROVECHAMIENTOS PATRIMONIALES	0.00	99,000.00	0.00	99,000.00	416,000.00	416,000.00	-317,000.00		0.00		0.00	416,000.00
<b>PARTICIPACIONES</b>	306,500,000.00	0.00	0.00	306,500,000.00	243,543,061.34	243,543,061.34	62,956,938.66		0.00		0.00	243,543,061.34
<b>FONDO DE ESTABILIZACIÓN DE LOS INGRESOS DE LAS ENTIDADES FEDERATIVAS (FEIEF)</b>	0.00	0.00	0.00	0.00	0.00	0.00	0.00		0.00		0.00	0.00
PARTICIPACIONES	0.00	0.00	0.00	0.00	0.00	0.00	0.00		0.00		0.00	0.00
<b>FONDO GENERAL DE PARTICIPACIONES</b>	306,500,000.00	0.00	0.00	306,500,000.00	243,543,061.34	243,543,061.34	62,956,938.66		0.00		0.00	243,543,061.34
PARTICIPACIONES	306,500,000.00	0.00	0.00	306,500,000.00	243,543,061.34	243,543,061.34	62,956,938.66		0.00		0.00	243,543,061.34
<b>RAMO 04. GOBERNACION</b>	0.00	0.00	0.00	0.00	0.00	0.00	0.00		0.00		0.00	0.00
<b>FORTALECIMIENTO A LA SEGURIDAD (FORTASEG)</b>	0.00	0.00	0.00	0.00	0.00	0.00	0.00		0.00		0.00	0.00
CONVENIOS	0.00	0.00	0.00	0.00	0.00	0.00	0.00		0.00		0.00	0.00
<b>RAMO 33. APORTACIONES FEDERALES PARA ENTIDADES FEDERATIVAS Y MUNICIPIOS</b>	203,956,241.00	0.00	0.00	203,956,241.00	178,802,244.59	178,802,244.59	25,153,996.41		0.00		0.00	178,802,244.59

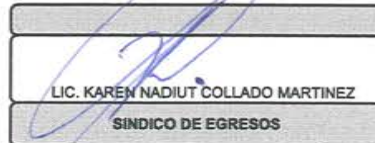




**MUNICIPIO DE CUNDUACAN, TABASCO.**  
**ESTADO ANALITICO DE INGRESOS POR FUENTE Y CONCEPTO**  
**CORTE AL MES DE: SEPTIEMBRE**

Ingresos por Fuente y Concepto	Estimado	Adecuaciones		Modificado	Devengado	Recaudado	Por Devengar		Por Recaudar		Al Mes	
		Ampliaciones	Reducciones				Absoluto	Relativo	Absoluto	Relativo	Estimado	Recaudado
	518,761,289.00	30,000,000.01	0.00	548,761,289.01	470,006,762.13	470,006,762.13	78,754,526.88		0.00		0.00	470,006,762.13
<b>FIII FONDO DE APORTACIONES PARA LA INFRAESTRUCTURA SOCIAL ESTATAL (FISE)</b>	0.00	0.00	0.00	0.00	12,716,952.46	12,716,952.46	-12,716,952.46		0.00		0.00	12,716,952.46
APORTACIONES	0.00	0.00	0.00	0.00	12,716,952.46	12,716,952.46	-12,716,952.46		0.00		0.00	12,716,952.46
<b>FIII FONDO DE APORTACIONES PARA LA INFRAESTRUCTURA SOCIAL MUNICIPAL (FISM)</b>	106,572,987.00	0.00	0.00	106,572,987.00	94,034,164.97	94,034,164.97	12,538,822.03		0.00		0.00	94,034,164.97
APORTACIONES	106,572,987.00	0.00	0.00	106,572,987.00	94,034,164.97	94,034,164.97	12,538,822.03		0.00		0.00	94,034,164.97
<b>FIV FONDO DE APORTACIONES PARA EL FORTALECIMIENTO DE LOS MUNICIPIOS (FORTAMUN)</b>	97,383,254.00	0.00	0.00	97,383,254.00	72,051,127.16	72,051,127.16	25,332,126.84		0.00		0.00	72,051,127.16
APORTACIONES	97,383,254.00	0.00	0.00	97,383,254.00	72,051,127.16	72,051,127.16	25,332,126.84		0.00		0.00	72,051,127.16
<b>RAMO.23. PROVISIONES SALARIALES Y ECONOMICAS</b>	6,000,000.00	0.00	0.00	6,000,000.00	15,619,818.61	15,619,818.61	-9,619,818.61		0.00		0.00	15,619,818.61
<b>FONDO PARA LAS ENTIDADES FEDERATIVAS Y MUNICIPIOS PRODUCTORES DE HIDROCARBUROS TERRESTRES</b>	3,000,000.00	0.00	0.00	3,000,000.00	7,307,105.62	7,307,105.62	-4,307,105.62		0.00		0.00	7,307,105.62
CONVENIOS	3,000,000.00	0.00	0.00	3,000,000.00	7,307,105.62	7,307,105.62	-4,307,105.62		0.00		0.00	7,307,105.62
<b>FONDO DE ESTABILIZACIÓN DE LOS INGRESOS DE LAS ENTIDADES FEDERATIVAS (FEIEF)</b>	0.00	0.00	0.00	0.00	452,756.29	452,756.29	-452,756.29		0.00		0.00	452,756.29
CONVENIOS	0.00	0.00	0.00	0.00	452,756.29	452,756.29	-452,756.29		0.00		0.00	452,756.29
<b>FONDO PARA LAS ENTIDADES FEDERATIVAS Y MUNICIPIOS PRODUCTORES DE HIDROCARBUROS EN REGIONES MARÍTIMAS</b>	3,000,000.00	0.00	0.00	3,000,000.00	7,859,956.70	7,859,956.70	-4,859,956.70		0.00		0.00	7,859,956.70
CONVENIOS	3,000,000.00	0.00	0.00	3,000,000.00	7,859,956.70	7,859,956.70	-4,859,956.70		0.00		0.00	7,859,956.70
<b>PROGRAMAS REGIONALES 2.</b>	0.00	0.00	0.00	0.00	0.00	0.00	0.00		0.00		0.00	0.00
CONVENIOS	0.00	0.00	0.00	0.00	0.00	0.00	0.00		0.00		0.00	0.00

  
**C. NYDIA NARANJO COBIAN**  
**PRESIDENTE MUNICIPAL**

  
**LIC. KAREN NADIUT COLLADO MARTINEZ**  
**SINDICO DE EGRESOS**

  
**C.P. GUILLERMO CORTAZAR GUTIERREZ**  
**DIRECTOR DE FINANZAS**



**MUNICIPIO DE CUNDUACAN, TABASCO.**  
**ESTADO ANALÍTICO DEL EJERCICIO DEL PRESUPUESTO DE EGRESOS**  
**CLASIFICACIÓN POR OBJETO DEL GASTO (CAPÍTULO Y CONCEPTO)**  
**CORTE AL MES DE: SEPTIEMBRE**

Concepto	Egresos					
	Aprobado	Ampliaciones / Reducciones	Modificado	Devengado	Pagado	Subejercicio
<b>SERVICIOS PERSONALES</b>	<b>311,322,087.21</b>	<b>0.00</b>	<b>311,322,087.21</b>	<b>223,790,994.06</b>	<b>221,724,423.35</b>	<b>87,531,093.15</b>
REMUNERACIONES AL PERSONAL DE CARÁCTER PERMANENTE	92,202,612.30	1,098,720.90	93,301,333.20	69,794,421.26	67,989,045.07	23,506,911.94
REMUNERACIONES AL PERSONAL DE CARÁCTER TRANSITORIO	34,665,589.56	-319,088.46	34,346,501.10	24,715,612.60	24,715,612.60	9,630,888.50
REMUNERACIONES ADICIONALES Y ESPECIALES	99,469,873.51	3,547,337.13	103,017,210.64	69,677,119.82	69,464,824.51	33,340,090.82
SEGURIDAD SOCIAL	24,678,166.88	716,362.61	25,394,529.49	18,891,901.13	18,855,572.17	6,502,628.36
OTRAS PRESTACIONES SOCIALES Y ECONÓMICAS	42,132,503.95	-583,935.13	41,548,568.82	32,134,233.28	32,121,663.03	9,414,335.54
PREVISIONES	6,095,047.17	-4,456,429.48	1,638,617.69	0.00	0.00	1,638,617.69
PAGO DE ESTÍMULOS A SERVIDORES PÚBLICOS	12,078,293.84	-2,967.57	12,075,326.27	8,577,705.97	8,577,705.97	3,497,620.30
<b>MATERIALES Y SUMINISTROS</b>	<b>41,138,051.00</b>	<b>1,606,512.41</b>	<b>42,744,563.41</b>	<b>26,388,578.87</b>	<b>26,388,578.87</b>	<b>16,355,984.54</b>
MATERIALES DE ADMINISTRACIÓN, EMISIÓN DE DOCUMENTOS Y ARTÍCULOS OFICIALES	3,677,850.00	-220,091.40	3,457,758.60	1,770,005.00	1,770,005.00	1,687,753.60
ALIMENTOS Y UTENSILIOS	1,501,800.00	-300,739.50	1,201,060.50	435,269.86	435,269.86	765,790.64
MATERIAS PRIMAS Y MATERIALES DE PRODUCCIÓN Y COMERCIALIZACIÓN	454,000.00	-99,479.93	354,520.07	0.00	0.00	354,520.07
MATERIALES Y ARTÍCULOS DE CONSTRUCCIÓN Y DE REPARACIÓN	4,446,200.00	2,334,883.77	6,781,083.77	4,090,926.69	4,090,926.69	2,690,157.08
PRODUCTOS QUÍMICOS, FARMACÉUTICOS Y DE LABORATORIO	1,441,701.00	-484,002.22	957,698.78	368,635.66	368,635.66	589,063.12
COMBUSTIBLES, LUBRICANTES Y ADITIVOS	18,050,500.00	1,085,413.25	19,135,913.25	11,298,432.57	11,298,432.57	7,837,480.68
VESTUARIO, BLANCOS, PRENDAS DE PROTECCIÓN Y ARTÍCULOS DEPORTIVOS	7,772,000.00	-536,784.57	7,235,215.43	6,910,282.50	6,910,282.50	324,932.93
MATERIALES Y SUMINISTROS PARA SEGURIDAD	65,000.00	-15,938.56	49,061.44	1,670.40	1,670.40	47,391.04
HERRAMIENTAS, REFACCIONES Y ACCESORIOS MENORES	3,729,000.00	-156,748.43	3,572,251.57	1,513,356.19	1,513,356.19	2,058,895.38
<b>SERVICIOS GENERALES</b>	<b>71,811,545.38</b>	<b>-573,971.74</b>	<b>71,237,573.64</b>	<b>48,494,230.65</b>	<b>48,494,230.65</b>	<b>22,743,342.99</b>
SERVICIOS BÁSICOS	44,065,000.00	-821,897.95	43,243,102.05	31,902,953.22	31,902,953.22	11,340,148.83
SERVICIOS DE ARRENDAMIENTO	3,757,900.00	673,013.67	4,430,913.67	3,209,626.96	3,209,626.96	1,221,286.71
SERVICIOS PROFESIONALES, CIENTÍFICOS Y TÉCNICOS Y OTROS SERVICIOS	2,954,000.00	1,147,613.92	4,101,613.92	2,440,841.83	2,440,841.83	1,660,772.09
SERVICIOS FINANCIEROS, BANCARIOS Y COMERCIALES	1,570,000.00	-336,149.13	1,233,850.87	1,195,813.80	1,195,813.80	38,037.07
SERVICIOS DE INSTALACIÓN, REPARACIÓN, MANTENIMIENTO Y CONSERVACIÓN	2,610,706.20	15,979.50	2,626,685.70	1,257,949.89	1,257,949.89	1,368,735.81
SERVICIOS DE COMUNICACIÓN SOCIAL Y PUBLICIDAD	1,505,000.00	-166,649.00	1,338,351.00	858,844.00	858,844.00	479,507.00
SERVICIOS DE TRASLADO Y VIÁTICOS	292,939.18	-193,499.96	99,439.22	0.00	0.00	99,439.22
SERVICIOS OFICIALES	6,426,000.00	-4,590,312.86	1,835,687.14	595,259.07	595,259.07	1,240,428.07
OTROS SERVICIOS GENERALES	8,630,000.00	3,697,930.07	12,327,930.07	7,032,941.88	7,032,941.88	5,294,988.19
<b>TRANSFERENCIAS ASIGNACIONES SUBSIDIOS Y OTRAS AYUDAS</b>	<b>3,800,000.00</b>	<b>5,117,737.90</b>	<b>8,917,737.90</b>	<b>7,543,616.98</b>	<b>7,543,616.98</b>	<b>1,374,120.92</b>
TRANSFERENCIAS AL RESTO DEL SECTOR PÚBLICO	100,000.00	0.00	100,000.00	5,452.00	5,452.00	94,548.00
SUBSIDIOS Y SUBVENCIONES	500,000.00	0.00	500,000.00	500,000.00	500,000.00	0.00
AYUDAS SOCIALES	3,200,000.00	5,117,737.90	8,317,737.90	7,038,164.98	7,038,164.98	1,279,572.92
<b>BIENES MUEBLES INMUEBLES E INTANGIBLES</b>	<b>100,000.00</b>	<b>342,386.40</b>	<b>442,386.40</b>	<b>307,524.92</b>	<b>307,524.92</b>	<b>134,861.48</b>
MOBILIARIO Y EQUIPO DE ADMINISTRACIÓN	100,000.00	117,943.52	217,943.52	103,731.84	103,731.84	114,211.68
MOBILIARIO Y EQUIPO EDUCACIONAL Y RECREATIVO	0.00	12,722.88	12,722.88	12,722.88	12,722.88	0.00



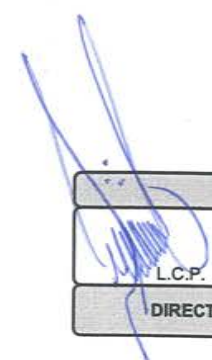


**MUNICIPIO DE CUNDUACAN, TABASCO.**  
**ESTADO ANALÍTICO DEL EJERCICIO DEL PRESUPUESTO DE EGRESOS**  
**CLASIFICACIÓN POR OBJETO DEL GASTO (CAPÍTULO Y CONCEPTO)**  
**CORTE AL MES DE: SEPTIEMBRE**

Concepto	Egresos					
	Aprobado	Ampliaciones / Reducciones	Modificado	Devengado	Pagado	Subejercicio
MAQUINARIA, OTROS EQUIPOS Y HERRAMIENTAS	0.00	211,720.00	211,720.00	191,070.20	191,070.20	20,649.80
<b>INVERSIÓN PÚBLICA</b>	<b>0.00</b>	<b>166,501,295.92</b>	<b>166,501,295.92</b>	<b>157,693,173.63</b>	<b>157,691,863.18</b>	<b>8,808,122.29</b>
OBRA PÚBLICA EN BIENES PROPIOS	0.00	166,501,295.92	166,501,295.92	157,693,173.63	157,691,863.18	8,808,122.29
<b>INVERSIONES FINANCIERAS Y OTRAS PROVISIONES</b>	<b>120,589,605.41</b>	<b>-103,677,334.90</b>	<b>16,912,270.51</b>	<b>0.00</b>	<b>0.00</b>	<b>16,912,270.51</b>
PROVISIONES PARA CONTINGENCIAS Y OTRAS EROGACIONES ESPECIALES	120,589,605.41	-103,677,334.90	16,912,270.51	0.00	0.00	16,912,270.51
<b>PARTICIPACIONES Y APORTACIONES</b>	<b>0.00</b>	<b>4,928,958.17</b>	<b>4,928,958.17</b>	<b>4,928,958.17</b>	<b>4,928,958.17</b>	<b>0.00</b>
CONVENIOS	0.00	4,928,958.17	4,928,958.17	4,928,958.17	4,928,958.17	0.00
<b>DEUDA PÚBLICA</b>	<b>0.00</b>	<b>357,239.00</b>	<b>357,239.00</b>	<b>357,239.00</b>	<b>357,239.00</b>	<b>0.00</b>
ADEUDOS DE EJERCICIOS FISCALES ANTERIORES (ADEFAS)	0.00	357,239.00	357,239.00	357,239.00	357,239.00	0.00
<b>Total del Gasto</b>	<b>548,761,289.00</b>	<b>74,602,823.16</b>	<b>623,364,112.16</b>	<b>469,504,316.28</b>	<b>467,436,435.12</b>	<b>153,859,795.88</b>

  
**C. NYDIA NARANJO COBIAN**  
**PRESIDENTE MUNICIPAL**

  
**LIC. KAREN NADIUT COLLADO MARTINEZ**  
**SINDICO DE EGRESOS**

  
**L.C.P. JUAN MOISES ARIAS BLE**  
**DIRECTOR DE PROGRAMACION**



**MUNICIPIO DE CUNDUACAN, TABASCO.**  
**ESTADO ANALÍTICO DEL EJERCICIO DEL PRESUPUESTO DE EGRESOS**  
**CLASIFICACIÓN ECONÓMICA (por Tipo de Gasto)**  
**CORTE AL MES DE: SEPTIEMBRE**

Concepto	Egresos					Subejercicio
	Aprobado	Ampliaciones / Reducciones	Modificado	Devengado	Pagado	
GASTO CORRIENTE	548,661,289.00	-92,240,859.16	456,420,429.84	311,503,617.73	309,437,047.02	144,916,812.11
GASTO DE CAPITAL	100,000.00	166,843,682.32	166,943,682.32	158,000,698.55	157,999,388.10	8,942,983.77
AMORTIZACION DE DEUDA Y DISMINUCION DE PASIVOS	0.00	0.00	0.00	0.00	0.00	0.00
<b>Total del Gasto</b>	<b>548,761,289.00</b>	<b>74,602,823.16</b>	<b>623,364,112.16</b>	<b>469,504,316.28</b>	<b>467,436,435.12</b>	<b>153,859,795.88</b>

*[Handwritten Signature]*  
**C. NYDIA NARANJO COBIAN**  
**PRESIDENTE MUNICIPAL**

*[Handwritten Signature]*  
**LIC. KAREN NADIUT COLLADO MARTINEZ**  
**SINDICO DE EGRESOS**

*[Handwritten Signature]*  
**C.P. JUAN MOISES ARIAS BLE**  
**DIRECTOR DE PROGRAMACION**







**MUNICIPIO DE CUNDUACAN, TABASCO.**  
**ESTADO ANALÍTICO DEL EJERCICIO DEL PRESUPUESTO DE EGRESOS**  
**CLASIFICACIÓN ADMINISTRATIVA**  
**CORTE AL MES DE: SEPTIEMBRE**

Concepto	Egresos					
	Aprobado	Ampliaciones / Reducciones	Modificado	Devengado	Pagado	Subejercicio
PRESIDENCIA	3,509,972.17	442,772.19	3,952,744.36	2,817,383.80	2,796,334.36	1,135,360.56
SECRETARIA DEL AYUNTAMIENTO	41,403,341.13	605,370.41	42,008,711.54	30,640,788.92	30,317,453.61	11,367,922.62
DIRECCIÓN DE FINANZAS	140,839,956.35	-100,715,633.28	40,124,323.07	16,420,757.06	16,296,333.38	23,703,566.01
DIRECCIÓN DE PROGRAMACIÓN	7,282,687.02	-124,377.71	7,158,309.31	5,187,881.85	5,126,792.00	1,970,427.46
CONTRALORIA MUNICIPAL	7,890,890.69	-139,226.55	7,751,664.14	5,627,288.92	5,559,680.08	2,124,375.22
DIRECCIÓN DE DESARROLLO	8,485,526.83	-66,856.13	8,418,670.70	5,241,271.57	5,171,359.12	3,177,399.13
DIRECCIÓN DE OBRAS, ORDENAMIENTO TERRITORIAL Y SERVICIOS MUNICIPALES	71,556,081.94	173,503,416.21	245,059,498.15	212,705,372.39	212,109,413.84	32,354,125.76
DIRECCIÓN DE EDUCACIÓN, CULTURA Y RECREACIÓN	31,367,005.38	-1,460,533.06	29,906,472.32	20,313,135.34	20,004,551.73	9,593,336.98
DIRECCIÓN DE ADMINISTRACIÓN	98,320,063.62	7,926,368.76	106,246,432.38	77,158,834.91	77,014,432.95	29,087,597.47
DIRECCIÓN DE SEGURIDAD PÚBLICA	90,723,164.38	-5,758,969.53	84,964,194.85	61,847,940.73	61,847,940.73	23,116,254.12
DIRECCIÓN DE TRÁNSITO	8,365,137.62	555,971.37	8,921,108.99	6,502,781.35	6,502,781.35	2,418,327.64
DIRECCIÓN DE ASUNTOS JURÍDICOS	5,639,564.81	3,319,837.99	8,959,402.80	4,575,697.21	4,544,945.47	4,383,705.59
DIRECCIÓN DE ATENCIÓN CIUDADANA	2,994,016.58	-97,653.65	2,896,362.93	1,877,166.09	1,851,110.03	1,019,196.84
DIRECCIÓN DE ATENCION A LAS MUJERES	1,690,068.09	-54,297.33	1,635,770.76	1,099,199.77	1,085,679.95	536,570.99
DIRECCIÓN DE PROTECCIÓN AMBIENTAL Y DESARROLLO SUSTENTABLE	1,749,644.07	-21,728.02	1,727,916.05	1,217,472.96	1,197,764.52	510,443.09
COORDINACIÓN DEL DIF	21,050,801.64	-1,122,869.97	19,927,931.67	13,643,191.45	13,428,434.00	6,284,740.22
DIRECCION DE FOMENTO ECONOMICO Y TURISMO	5,893,366.68	-2,188,768.54	3,704,598.14	2,628,151.96	2,581,428.00	1,076,446.18
<b>Total del Gasto</b>	<b>548,761,289.00</b>	<b>74,602,823.16</b>	<b>623,364,112.16</b>	<b>469,504,316.28</b>	<b>467,436,435.12</b>	<b>153,859,795.88</b>

  
**C. NYDIA NARANJO COBIAN**  
**PRESIDENTE MUNICIPAL**

  
**LIC. KAREN NADIUT COLLADO MARTINEZ**  
**SINDICO DE EGRESOS**

  
**L.C.P. JUAN MOISES ARIAS BLE**  
**DIRECTOR DE PROGRAMACION**



**MUNICIPIO DE CUNDUACAN, TABASCO.**  
**ESTADO ANALÍTICO DEL EJERCICIO DEL PRESUPUESTO DE EGRESOS**  
**CLASIFICACIÓN FUNCIONAL (Finalidad y Función)**  
**CORTE AL MES DE: SEPTIEMBRE**

Concepto	Egresos					Subejercicio
	Aprobado	Ampliaciones / Reducciones	Modificado	Devengado	Pagado	
<b>GOBIERNO</b>	<b>364,562,753.66</b>	<b>-88,172,657.17</b>	<b>276,390,096.49</b>	<b>183,714,233.77</b>	<b>182,035,430.72</b>	<b>92,675,862.72</b>
JUSTICIA	0.00	1,449,700.61	1,449,700.61	1,075,010.47	1,075,010.47	374,690.14
COORDINACION DE LA POLITICA DE GOBIERNO	3,684,650.00	1,903,450.27	5,588,100.27	4,290,445.02	4,260,015.22	1,297,655.25
ASUNTOS FINANCIEROS Y HACENDARIOS	352,512,966.04	-92,081,779.42	260,431,186.62	171,845,996.93	170,197,623.68	88,585,189.69
ASUNTOS DE ORDEN PUBLICO	8,365,137.62	555,971.37	8,921,108.99	6,502,781.35	6,502,781.35	2,418,327.64
<b>DESARROLLO SOCIAL</b>	<b>183,588,535.34</b>	<b>162,925,480.33</b>	<b>346,514,015.67</b>	<b>285,644,913.33</b>	<b>285,255,835.22</b>	<b>60,869,102.34</b>
VIVIENDA Y SERVICIOS A LA COMUNIDAD	83,007,309.89	167,023,687.50	250,030,997.39	215,039,718.49	214,692,201.04	34,991,278.90
RECREACION, CULTURA Y OTRAS MANIFESTACIONES SOCIALES	8,758,061.07	1,419,231.72	10,177,292.79	8,161,981.46	8,120,420.80	2,015,311.33
EDUCACION	100,000.00	391,530.64	491,530.64	396,982.64	396,982.64	94,548.00
PROTECCION SOCIAL	90,723,164.38	-5,758,969.53	84,964,194.85	61,847,940.73	61,847,940.73	23,116,254.12
OTROS ASUNTOS SOCIALES	1,000,000.00	-150,000.00	850,000.00	198,290.01	198,290.01	651,709.99
<b>DESARROLLO ECONOMICO</b>	<b>610,000.00</b>	<b>-150,000.00</b>	<b>460,000.00</b>	<b>145,169.18</b>	<b>145,169.18</b>	<b>314,830.82</b>
AGROPECUARIA, SILVICULTURA, PESCA Y CAZA	610,000.00	-150,000.00	460,000.00	145,169.18	145,169.18	314,830.82
<b>Total del Gasto</b>	<b>548,761,289.00</b>	<b>74,602,823.16</b>	<b>623,364,112.16</b>	<b>469,504,316.28</b>	<b>467,436,435.12</b>	<b>153,859,795.88</b>

*[Firma]*  
**C. NYDIA NARANJO COBIAN**  
**PRESIDENTE MUNICIPAL**

*[Firma]*  
**LIC. KAREN NADIUT COLLADO MARTINEZ**  
**SINDICO DE EGRESOS**

*[Firma]*  
**L.C.P. JUAN MOISES ARIAS BLE**  
**DIRECTOR DE PROGRAMACION**





**MUNICIPIO DE CUNDUACAN, TABASCO.**  
**GASTO POR CATEGORIA PROGRAMATICA**  
**CORTE AL MES DE: SEPTIEMBRE**

P.P	U.R.	Descripción	Autorizado	Adecuaciones		Modificado	Devengado	Ejercido	Pagado	SubEjercicio	Saldos	
				Ampliaciones	Reducciones						Por Devengar	Devengado por Ejercer
		<b>Presupuesto Total</b>	<b>548,761,289.00</b>	<b>420,596,130.75</b>	<b>345,993,307.59</b>	<b>623,364,112.16</b>	<b>469,504,316.28</b>	<b>469,504,316.28</b>	<b>469,504,316.28</b>	<b>153,859,795.88</b>	<b>96,341,693.33</b>	<b>0.00</b>
CC002		<b>FONDO MUNICIPAL DE PARTICIPACIONES</b>	<b>0.00</b>	<b>457,302.06</b>	<b>454,779.92</b>	<b>2,522.14</b>	<b>0.00</b>	<b>0.00</b>	<b>0.00</b>	<b>2,522.14</b>	<b>0.00</b>	<b>0.00</b>
C001		PROVISIONES PARA EROGACIONES CONTINGENTES (FONDO DE ESTABILIZACIÓN DE LOS INGRESOS DE LAS ENTIDADES FEDERATIVAS). (FEIEF)	0.00	454,779.92	454,779.92	0.00	0.00	0.00	0.00	0.00	0.00	0.00
C002		FEIEF-REF PROVISIONES PARA EROGACIONES CONTINGENTES (REFRENDO 2020)	0.00	2,522.14	0.00	2,522.14	0.00	0.00	0.00	2,522.14	0.00	0.00
E019		<b>VIGILANCIA DEL TRÁNSITO</b>	<b>8,365,137.62</b>	<b>4,888,130.48</b>	<b>4,506,159.11</b>	<b>8,747,108.99</b>	<b>6,328,781.35</b>	<b>6,328,781.35</b>	<b>6,328,781.35</b>	<b>2,418,327.64</b>	<b>2,017,788.13</b>	<b>0.00</b>
		E002-FIV GASTO DE OPERACION DE LA DIRECCION DE TRANSITO MUNICIPAL	6,060,089.62	3,109,114.20	2,898,570.60	6,270,633.22	4,454,441.35	4,454,441.35	4,454,441.35	1,816,191.87	1,417,303.19	0.00
		E003-CONV GASTO DE OPERACION DE LA DIRECCION DE TRANSITO MUNICIPAL	2,305,048.00	1,436,160.74	1,436,160.74	2,305,048.00	1,702,912.23	1,702,912.23	1,702,912.23	602,135.77	600,484.94	0.00
E019		CONV-REM GASTOS DE OPERACION DE LA DIRECCION DE TRANSITO MUNICIPAL (REMA 2020)	0.00	342,855.54	171,427.77	171,427.77	171,427.77	171,427.77	171,427.77	0.00	0.00	0.00
E046		<b>SALVAGUARDA DE LA INTEGRIDAD FÍSICA Y PATRIMONIAL DE LOS HABITANTES.</b>	<b>90,723,164.38</b>	<b>37,290,416.99</b>	<b>42,975,201.24</b>	<b>85,038,380.13</b>	<b>61,921,940.73</b>	<b>61,921,940.73</b>	<b>61,921,940.73</b>	<b>23,116,439.40</b>	<b>20,990,621.47</b>	<b>0.00</b>
E020		FEIEF GASTO DE AOPERACION DE LA DIRECCION DE ADMINISTRACION	0.00	74,185.28	0.00	74,185.28	74,000.00	74,000.00	74,000.00	185.28	0.00	0.00
		E001-FIV GASTO DE OPERACIÓN DE LA DIRECCIÓN DE SEGURIDAD PÚBLICA.	90,258,864.38	35,591,420.02	40,889,269.55	84,961,014.85	61,847,940.73	61,847,940.73	61,847,940.73	23,113,074.12	20,990,621.47	0.00
		E006-FIV PROVISIONES PARA EROGACIONES CONTINGENTES	464,300.00	1,624,811.69	2,085,931.69	3,180.00	0.00	0.00	0.00	3,180.00	0.00	0.00
E049		<b>MANTENIMIENTO Y LIMPIEZA A VIALIDADES</b>	<b>39,920,968.95</b>	<b>19,734,914.67</b>	<b>20,876,968.05</b>	<b>38,778,915.57</b>	<b>24,999,414.84</b>	<b>24,999,414.84</b>	<b>24,999,414.84</b>	<b>13,779,500.73</b>	<b>9,711,694.49</b>	<b>0.00</b>
		E008-PAR GASTO DE OPERACION DEL DEPARTAMENTO DE LIMPIA Y ORNATO.	29,728,486.44	15,222,972.06	15,898,936.88	29,052,521.62	18,953,049.53	18,953,049.53	18,719,638.79	10,332,882.83	7,768,640.64	0.00
		E010-PAR GASTOS DE OPERACIÓN DEL DEPARTAMENTO DE BACHEO.	2,279,097.52	619,806.93	742,929.84	2,155,974.81	1,063,325.87	1,063,325.87	1,045,198.27	1,110,776.54	383,971.69	0.00
		E011-PAR GASTOS DE OPERACIÓN DEL DEPARTAMENTO DE MANTENIMIENTO DE CAMINOS.	5,458,384.99	2,357,135.68	2,600,101.53	5,215,419.14	3,573,588.99	3,573,588.99	3,512,062.43	1,703,356.71	1,559,082.16	0.00
		E014-PRO MANTENIMIENTO DE DIVERSAS CALLES DE LA CIUDAD.	420,000.00	10,000.00	110,000.00	320,000.00	13,620.45	13,620.45	13,620.45	306,379.55	0.00	0.00
		E015-PRO PINTURA EN GUARNICIONES	150,000.00	100,000.00	100,000.00	150,000.00	62,754.00	62,754.00	62,754.00	87,246.00	0.00	0.00
		E017-PRO GASTOS DE OPERACIÓN DEL BASURERO MUNICIPAL.	1,885,000.00	1,425,000.00	1,425,000.00	1,885,000.00	1,333,076.00	1,333,076.00	1,333,076.00	551,924.00	0.00	0.00
E050		<b>SERVICIO DE ALUMBRADO PÚBLICO</b>	<b>42,164,840.94</b>	<b>2,269,746.26</b>	<b>2,739,901.46</b>	<b>41,694,685.74</b>	<b>29,962,790.68</b>	<b>29,962,790.68</b>	<b>29,962,790.68</b>	<b>11,731,895.06</b>	<b>904,037.28</b>	<b>0.00</b>
		E005-PAR GASTOS DE OPERACIÓN DEL DEPARTAMENTO DEL ALUMBRADO PÚBLICO.	3,814,840.94	1,399,746.26	1,475,935.75	3,738,651.45	2,353,801.98	2,353,801.98	2,320,659.88	1,417,991.57	904,037.28	0.00
		E016-PRO MANTENIMIENTO DEL ALUMBRADO PUBLICO.	350,000.00	0.00	0.00	350,000.00	116,774.63	116,774.63	116,774.63	233,225.37	0.00	0.00
		E007-PAR PAGO DEL CONSUMO DE ENERGÍA ELÉCTRICA	38,000,000.00	870,000.00	1,263,965.71	37,606,034.29	27,492,214.07	27,492,214.07	27,492,214.07	10,113,820.22	0.00	0.00
E053		<b>SERVICIOS A RASTROS</b>	<b>917,179.44</b>	<b>307,994.42</b>	<b>317,990.56</b>	<b>907,183.30</b>	<b>580,824.17</b>	<b>580,824.17</b>	<b>580,824.17</b>	<b>326,359.13</b>	<b>225,325.09</b>	<b>0.00</b>
		E004-PAR GASTOS DE OPERACIÓN DEL RASTRO MUNICIPAL.	833,179.44	292,992.42	302,988.56	823,183.30	576,858.21	576,858.21	574,446.95	248,736.35	225,325.09	0.00
		E013-PRO OPERACION DEL RASTRO MUNICIPAL.	84,000.00	15,002.00	15,002.00	84,000.00	3,965.96	3,965.96	3,965.96	80,034.04	0.00	0.00
E054		<b>MANTENIMIENTO Y LIMPIEZA A ESPACIOS PÚBLICOS</b>	<b>4,506,150.00</b>	<b>1,660,771.33</b>	<b>1,663,582.77</b>	<b>4,503,338.56</b>	<b>2,668,783.97</b>	<b>2,668,783.97</b>	<b>2,668,783.97</b>	<b>1,834,554.59</b>	<b>1,064,984.13</b>	<b>0.00</b>
		F004-PRO GASTO DE OPERACION DEL RANCHO MUNICIPAL (PRODUCCION DE ESPECIES ACUICOLAS, FORESTAL Y PECUARIAS)	621,500.00	42,251.00	72,809.52	590,941.48	30,015.36	30,015.36	30,015.36	560,926.12	0.00	0.00
		E018-PRO MANTENIMIENTO DE PINTURA DE EDIFICIOS PUBLICOS	300,000.00	181,861.20	81,861.20	400,000.00	289,165.30	289,165.30	289,165.30	110,834.70	0.00	0.00
		E012-PAR GASTOS DE OPERACION DEL DEPARTAMENTO DE MANTENIMIENTO DE LA UNIDAD DEPORTIVA.	3,584,650.00	1,436,659.13	1,508,912.05	3,512,397.08	2,349,603.31	2,349,603.31	2,319,173.51	1,193,223.57	1,064,984.13	0.00
F001		<b>DESARROLLO AGRÍCOLA</b>	<b>550,000.00</b>	<b>100,002.00</b>	<b>250,002.00</b>	<b>400,000.00</b>	<b>134,547.18</b>	<b>134,547.18</b>	<b>134,547.18</b>	<b>265,452.82</b>	<b>0.00</b>	<b>0.00</b>
		F015-PRO MECANIZACIÓN AGRÍCOLA	550,000.00	100,002.00	250,002.00	400,000.00	134,547.18	134,547.18	134,547.18	265,452.82	0.00	0.00
F008		<b>APOYO TURÍSTICO</b>	<b>2,000,000.00</b>	<b>0.00</b>	<b>2,000,000.00</b>	<b>0.00</b>	<b>0.00</b>	<b>0.00</b>	<b>0.00</b>	<b>0.00</b>	<b>0.00</b>	<b>0.00</b>
		F016-PRO FERIA MUNICIPAL	2,000,000.00	0.00	2,000,000.00	0.00	0.00	0.00	0.00	0.00	0.00	0.00
F027		<b>ASISTENCIA SOCIAL Y ATENCIÓN A GRUPOS VULNERABLES</b>	<b>1,750,000.00</b>	<b>4,998,358.00</b>	<b>2,257,812.49</b>	<b>4,490,545.51</b>	<b>4,003,724.33</b>	<b>4,003,724.33</b>	<b>4,003,724.33</b>	<b>486,821.18</b>	<b>0.00</b>	<b>0.00</b>
		F001-PRO ATENCION A LA DEMANDA	800,000.00	800,054.17	570,241.18	1,029,812.99	655,721.53	655,721.53	655,721.53	374,091.46	0.00	0.00
		F002-PRO APOYO A PERSONAS DE LA TERCERA EDAD Y PERSONAS CON ALGUNA DISCAPACIDAD GRAVE PARA CUBRIR SUS OBLIGACIONES FISCALES.	150,000.00	887,500.00	887,500.00	150,000.00	37,270.28	37,270.28	37,270.28	112,729.72	0.00	0.00





MUNICIPIO DE CUNDUACAN, TABASCO.

GASTO POR CATEGORIA PROGRAMATICA

CORTE AL MES DE: SEPTIEMBRE

P.P U.R.	Descripción	Autorizado	Adecuaciones		Modificado	Devengado	Ejercido	Pagado	SubEjercicio	Saldos	
			Ampliaciones	Reducciones						Por Devengar	Devengado por Ejercer
	F014-PRO APOYO SOCIAL COMO INCENTIVO DEL IMPUESTO PREDIAL.	800,000.00	1,599,767.04	800,071.31	1,599,695.73	1,599,695.73	1,599,695.73	1,599,695.73	0.00	0.00	0.00
	F020-PARAPOYO AL PERSONAL DEL AYUNTAMIENTO POR EL IMPACTO FISCAL, PARA LAS MEJORAS DE LAS CONDICIONES DE LA ECONOMIA FAMILIAR	0.00	1,711,036.79	0.00	1,711,036.79	1,711,036.79	1,711,036.79	1,711,036.79	0.00	0.00	0.00
<b>F029</b>	<b>APOYO Y FOMENTO A LA EDUCACIÓN</b>	<b>100,000.00</b>	<b>0.00</b>	<b>0.00</b>	<b>100,000.00</b>	<b>5,452.00</b>	<b>5,452.00</b>	<b>5,452.00</b>	<b>94,548.00</b>	<b>0.00</b>	<b>0.00</b>
	F012-PRO APOYO A INSTITUCIONES EDUCATIVAS	100,000.00	0.00	0.00	100,000.00	5,452.00	5,452.00	5,452.00	94,548.00	0.00	0.00
<b>F030</b>	<b>APOYO Y FOMENTO A LA CULTURA Y LAS ARTES</b>	<b>5,758,061.07</b>	<b>1,773,236.23</b>	<b>3,212,261.99</b>	<b>4,319,035.31</b>	<b>2,896,903.72</b>	<b>2,896,903.72</b>	<b>2,896,903.72</b>	<b>1,422,131.59</b>	<b>901,523.79</b>	<b>0.00</b>
	E009-PAR GASTOS DE OPERACION DEL DEPARTAMENTO DE MANTENIMIENTO DE ESPACIOS RECREATIVOS	3,653,061.07	1,759,468.07	1,843,493.83	3,569,035.31	2,667,511.53	2,667,511.53	2,625,950.87	943,084.44	901,523.78	0.00
	F005-PRO OPERACION DEL VIVERO	105,000.00	0.00	105,000.00	0.00	0.00	0.00	0.00	0.00	0.00	0.00
	F013-PRO FIESTAS DECEMBRINAS	500,000.00	0.00	0.00	500,000.00	0.00	0.00	0.00	500,000.00	0.00	0.00
	F019-PRO CELEBRACIÓN DE LAS FIESTAS PATRIAS Y CONMEMORACIÓN DE LA FUNDACIÓN DE CUNDUACÁN	1,000,000.00	13,768.16	763,768.16	250,000.00	229,392.19	229,392.19	229,392.19	20,607.81	0.01	0.00
	F006-PRO FESTEJO DEL DÍA DEL NIÑO	500,000.00	0.00	500,000.00	0.00	0.00	0.00	0.00	0.00	0.00	0.00
<b>F031</b>	<b>APOYO Y FOMENTO AL DEPORTE Y RECREACIÓN</b>	<b>1,000,000.00</b>	<b>124,851.86</b>	<b>474,851.86</b>	<b>650,000.00</b>	<b>56,820.26</b>	<b>56,820.26</b>	<b>56,820.26</b>	<b>593,179.74</b>	<b>0.00</b>	<b>0.00</b>
	F009-PRO GASTO DE OPERACIÓN DE LA ALBERCA.	445,000.00	0.00	200,000.00	245,000.00	0.00	0.00	0.00	245,000.00	0.00	0.00
	F010-PRO GASTOS DE OPERACIÓN DEL CENTRO DE CONVIVENCIA.	105,000.00	100,000.00	0.00	205,000.00	0.00	0.00	0.00	205,000.00	0.00	0.00
	F011-PRO APOYO AL DEPORTE	450,000.00	24,851.86	274,851.86	200,000.00	56,820.26	56,820.26	56,820.26	143,179.74	0.00	0.00
<b>F032</b>	<b>FOMENTO A LA ACTIVIDAD AGROPECUARIA Y FORESTAL</b>	<b>60,000.00</b>	<b>622.00</b>	<b>622.00</b>	<b>60,000.00</b>	<b>10,622.00</b>	<b>10,622.00</b>	<b>10,622.00</b>	<b>49,378.00</b>	<b>0.00</b>	<b>0.00</b>
	F003-PRO CHAPEO DE CAMPOS DEPORTIVOS	60,000.00	622.00	622.00	60,000.00	10,622.00	10,622.00	10,622.00	49,378.00	0.00	0.00
<b>K002</b>	<b>INFRAESTRUCTURA PARA AGUA POTABLE</b>	<b>0.00</b>	<b>1,575,945.41</b>	<b>6,874.67</b>	<b>1,569,070.74</b>	<b>1,379,094.81</b>	<b>1,379,094.81</b>	<b>1,379,094.81</b>	<b>189,975.93</b>	<b>189,975.93</b>	<b>0.00</b>
K117-FISE-REF No. DE OBRA 5000086.- CONSTRUCCION DE TANQUE ELEVADO PARA EL ALMACENAMIENTO DE AGUA POTABLE EN EL MUNICIPIO DE CUNDUACAN, LOCALIDAD HUIMANGO	0.00	655,642.50	2,195.58	653,446.92	653,446.92	653,446.92	653,446.92	0.00	0.00	0.00	
K301-FISE 05000172.- LA CONSTRUCCION DE RED DE AGUA POTABLE EN LA COL. ALIANZA POR EL CAMBIO	0.00	590,776.23	3,761.12	587,015.11	397,039.18	397,039.18	397,039.18	189,975.93	189,975.93	0.00	
K307-FIII APORTACION MUNICIPAL AL PROYECTO K301-FISE- 05000172.- LA CONSTRUCCION DE RED DE AGUA POTABLE EN LA COL. ALIANZA POR EL CAMBIO	0.00	236,310.50	0.00	236,310.50	236,310.50	236,310.50	236,310.50	0.00	0.00	0.00	
K312-HM REHABILITACION DE LINEA DE AGUA POTABLE EN LA CALLE MARIANO ESCOBEDO, TRAMO AVENIDA ZARAGOZA A LA AVENIDA CUAHUTEMOC	0.00	93,216.18	917.97	92,298.21	92,298.21	92,298.21	92,298.21	0.00	0.00	0.00	
<b>K003</b>	<b>DRENAJE Y ALCANTARILLADO</b>	<b>0.00</b>	<b>17,465,104.66</b>	<b>252,001.26</b>	<b>17,213,103.40</b>	<b>16,273,849.13</b>	<b>16,273,849.13</b>	<b>16,273,849.13</b>	<b>939,254.27</b>	<b>929,916.85</b>	<b>0.00</b>
K116-FISE-REF No. DE OBRA 5000081.- CONSTRUCCION DE SISTEMA DE AGUA POTABLE EN EL MUNICIPIO DE CUNDUACAN, LOCALIDAD HUIMANGO 2DA. SECCION (SECTOR LA CANDELARIA)	0.00	3,412,367.20	150,146.32	3,262,220.88	3,262,220.88	3,262,220.88	3,262,220.88	0.00	0.00	0.00	
K118-FISE-REF No. DE OBRA 5000082.- CONSTRUCCION DE SISTEMA DE AGUA POTABLE EN MUNICIPIO DE CUNDUACAN, LOCALIDAD LIBERTAD 2DA. SECCION	0.00	2,816,631.36	0.00	2,816,631.36	2,816,631.36	2,816,631.36	2,816,631.36	0.00	0.00	0.00	
K119-FISE-REF No. DE OBRA 5000087.- CONSTRUCCION DE TANQUE ELEVADO PARA EL ALMACENAMIENTO DE AGUA POTABLE EN EL MUNICIPIO DE CUNDUACAN, LOCALIDAD LIBERTAD 2DA. SECCION	0.00	552,586.93	0.01	552,586.92	552,586.92	552,586.92	552,586.92	0.00	0.00	0.00	
K120-FISE-REF No. DE OBRA 5000083.- CONSTRUCCION DE TANQUE ELEVADO PARA EL ALMACENAMIENTO DE AGUA POTABLE EN EL MUNICIPIO DE CUNDUACAN, EJIDO EL TULAR	0.00	191,305.06	0.00	191,305.06	191,305.06	191,305.06	191,305.06	0.00	0.00	0.00	
K136-FIII AMPLIACION DE RED DE DRENAJE SANITARIO EN CALLES	0.00	425,352.22	3,519.15	421,833.07	421,833.07	421,833.07	421,833.07	0.00	0.00	0.00	
K137-FIII AMPLIACION DE DRENAJE SANITARIO EN LA COL. LOMA BONITA	0.00	624,378.96	4,887.79	619,491.17	619,491.17	619,491.17	619,491.17	0.00	0.00	0.00	
K143-HM REHABILITACION DE DRENAJE SANITARIO CALLE MIGUEL HIDALGO - AV. JUAREZ ENTRE RAMON MENDOZA Y ADOLFO RUIZ CORTINEZ	0.00	859,000.00	3,598.55	855,401.45	855,401.45	855,401.45	855,401.45	0.00	0.00	0.00	
K144-HT REHABILITACION DE DRENAJE SANITARIO CALLE RAMON MENDOZA ENTRE MADERO Y PERIFERICO	0.00	803,048.00	3,204.59	799,843.41	799,843.41	799,843.41	799,843.41	0.00	0.00	0.00	





MUNICIPIO DE CUNDUACAN, TABASCO.

GASTO POR CATEGORIA PROGRAMATICA

CORTE AL MES DE: SEPTIEMBRE

P.P	U.R.	Descripción	Autorizado	Adecuaciones		Modificado	Devengado	Ejercido	Pagado	SubEjercicio	Saldos	
				Ampliaciones	Reducciones						Por Devengar	Devengado por Ejercer
K254	PRO-REM	REPARACION DE INTERCONEXION A DRENAJE SANITARIO CALLE ATLETISMO	0.00	117,970.04	2,096.90	115,873.14	115,873.14	115,873.14	115,873.14	0.00	0.00	0.00
K259	FIII	REHABILITACION DE DRENAJE SANITARIO EN CALLE EMILIANO ZAPATA DEL FRACCIONAMIENTO CUNDUACAN 2000	0.00	581,087.49	3,458.03	577,629.46	577,629.46	577,629.46	577,629.46	0.00	0.00	0.00
K263	FIII	REHABILITACION DE DRENAJE SANITARIO EN LA CALLE MARIANO ESCOBEDO, TRAMO AVENIDA ZARAGOZA A LA AVENIDA CUAUHEMOC	0.00	1,645,341.80	70,695.43	1,574,646.37	1,574,646.37	1,574,646.37	1,574,646.37	0.00	0.00	0.00
K272	FIII	REHABILITACION DE DRENAJE SANITARIO EN AVENIDA PROF. RAMON MENDOZA	0.00	925,496.20	8,331.76	917,164.44	917,164.44	917,164.44	917,164.44	0.00	0.00	0.00
K291	PRO	REHABILITACION DE DRENAJE SANITARIO EN FRACC, SAN ANTONIO (ANDADOR WATERPOLO)	0.00	212,362.42	2,062.73	210,299.69	210,299.69	210,299.69	210,299.69	0.00	0.00	0.00
K299	FISE 05000171.-	CONSTRUCCION DE RED DE DRENAJE SANITARIO EN EL MUNICIPIO DE CUNDUACAN, TABASCO EN LA CD. DE CUNDUACAN (COL. ALIANZA POR EL CAMBIO)	0.00	3,070,126.42	0.00	3,070,126.42	2,130,872.15	2,130,872.15	2,130,872.15	939,254.27	929,916.85	0.00
K305	FIII	APORTACION MUNICIPAL AL PROYECTO K299-FISE.- 05000171.- CONSTRUCCION DE RED DE DRENAJE SANITARIO EN EL MUNICIPIO DE CUNDUACAN, TABASCO EN LA CD. DE CUNDUACAN (COL. ALIANZA POR EL CAMBIO)	0.00	1,228,050.56	0.00	1,228,050.56	1,228,050.56	1,228,050.56	1,228,050.56	0.00	0.00	0.00
<b>K004</b>	<b>ELECTRIFICACIÓN</b>		<b>0.00</b>	<b>4,246,819.37</b>	<b>28,487.57</b>	<b>4,218,331.80</b>	<b>2,800,462.29</b>	<b>2,800,462.29</b>	<b>2,800,462.29</b>	<b>1,417,869.51</b>	<b>1,417,869.51</b>	<b>0.00</b>
K162	FIII	AMPLIACION Y MEJORAMIENTO DE LA RED DE DISTRIBUCION DE ENERGIA ELECTRICA EN MEDIA Y BAJA TENSION	0.00	723,609.60	6,168.33	717,441.27	580,403.74	580,403.74	580,403.74	137,037.53	137,037.53	0.00
K163	FIII	AMPLIACION DE RED DE DISTRIBUCION DE ENERGIA ELECTRICA EN MEDIA Y BAJA TENSION	0.00	1,370,984.99	6,951.91	1,364,033.08	767,748.82	767,748.82	767,748.82	596,284.26	596,284.26	0.00
K164	FIII	AMPLIACION DE RED DE DISTRIBUCION DE ENERGIA ELECTRICA EN MEDIA Y BAJA TENSION (COL. HOMBRES ILUSTRES)	0.00	493,145.55	3,903.47	489,242.08	426,768.46	426,768.46	426,768.46	62,473.62	62,473.62	0.00
K165	FIII	AMPLIACION DE RED DE DISTRIBUCION DE ENERGIA ELECTRICA EN MEDIA Y BAJA TENSION	0.00	299,798.66	2,124.20	297,674.46	254,321.67	254,321.67	254,321.67	43,352.79	43,352.79	0.00
K166	FIII	AMPLIACION Y MEJORAMIENTO DE LA RED DE DISTRIBUCION DE ENERGIA ELECTRICA EN MEDIA Y BAJA TENSION	0.00	520,701.36	3,292.02	517,409.34	517,409.34	517,409.34	517,409.34	0.00	0.00	0.00
K274	FIII	AMPLIACION DE LA RED DE DISTRIBUCION DE ENERGIA ELECTRICA EN MEDIA Y BAJA TENSION	0.00	280,553.25	2,096.43	278,456.82	147,353.26	147,353.26	147,353.26	131,103.56	131,103.56	0.00
K275	FIII	AMPLIACION DE LA RED DE DISTRIBUCION DE ENERGIA ELECTRICA EN MEDIA Y BAJA TENSION	0.00	558,025.96	3,951.21	554,074.75	106,457.00	106,457.00	106,457.00	447,617.75	447,617.75	0.00
<b>K005</b>	<b>URBANIZACIÓN</b>		<b>0.00</b>	<b>129,278,160.34</b>	<b>4,811,074.75</b>	<b>124,467,085.59</b>	<b>118,206,063.01</b>	<b>118,206,063.01</b>	<b>118,206,063.01</b>	<b>6,261,022.58</b>	<b>6,261,022.58</b>	<b>0.00</b>
K101	PAR-REF	REHABILITACION DE CAMINO A BASE DE MEZCLA ASFALTICA EN FRIO TRAMO COBACH # 32	0.00	2,575,521.20	61.94	2,575,459.26	2,575,459.26	2,575,459.26	2,575,459.26	0.00	0.00	0.00
K102	PAR-REF	REHABILITACION DE CAMINO A BASE DE MEZCLA ASFALTICA EN CALIENTE TRAMO CARLOS ROVIROSA AL PUENTE SANTO TOMAS	0.00	2,942,373.32	2.13	2,942,371.19	2,942,371.19	2,942,371.19	2,942,371.19	0.00	0.00	0.00
K103	FEIEF-REF	RECONSTRUCCION DE CALLE BASE DE MEZCLA ASFALTICA EN CALIENTE (CALLE JAIME MARTINEZ)	0.00	395,035.68	2,518.67	392,517.01	392,517.01	392,517.01	392,517.01	0.00	0.00	0.00
K105	HT-REF	REHABILITACION DE CALLES BASE DE MEZCLA ASFALTICA EN FRIO	0.00	1,615,248.87	311.32	1,614,937.55	1,614,937.55	1,614,937.55	1,614,937.55	0.00	0.00	0.00
K106	HM-REF	CONSTRUCCION DE GUARNICIONES Y BANQUETA EN CALLE COMALCALCO EN EL FRACC. CUNDUACAN 2000	0.00	228,686.54	0.60	228,685.94	228,685.94	228,685.94	228,685.94	0.00	0.00	0.00
K107	HM-REF	REHABILITACION DE CAMINO A BASE DE BACHEO CON MEZCLA ASFALTICA EN FRIO (EL JOBAL)	0.00	1,209,692.68	48.47	1,209,644.21	1,209,644.21	1,209,644.21	1,209,644.21	0.00	0.00	0.00
K108	HM-REF	REHABILITACION DE CAMINO A BASE DE MEZCLA ASFALTICA EN CALIENTE	0.00	401,468.00	5,932.34	395,535.66	395,535.66	395,535.66	395,535.66	0.00	0.00	0.00
K109	HM-REF	REHABILITACION A BASE DE MEZCLA ASFALTICA EN FRIO EN TRAMOS AISLADOS DE LA PROLONGACION DE AV. 1RO. DE NOVIEMBRE	0.00	323,056.15	0.00	323,056.15	323,056.15	323,056.15	323,056.15	0.00	0.00	0.00
K110	FIII-REF	REHABILITACION DE CAMINO A BASE DE MEZCLA ASFALTICA EN CALIENTE (PRIMERA ETAPA)	0.00	9,423,582.43	1.87	9,423,580.56	9,423,580.56	9,423,580.56	9,423,580.56	0.00	0.00	0.00
K111	FIII-REF	REHABILITACION DE CAMINO A BASE DE MEZCLA ASFALTICA EN CALIENTE	0.00	226,098.42	61.34	226,037.08	226,037.08	226,037.08	226,037.08	0.00	0.00	0.00
K112	FIII-REF	CONSTRUCCION DE CALLES A BASE DE MEZCLA ASFALTICA EN FRIO	0.00	382,027.36	0.00	382,027.36	382,027.36	382,027.36	382,027.36	0.00	0.00	0.00



**MUNICIPIO DE CUNDUACAN, TABASCO.**  
**GASTO POR CATEGORIA PROGRAMATICA**  
**CORTE AL MES DE: SEPTIEMBRE**

P.P. U.R.	Descripción	Autorizado	Adecuaciones		Modificado	Devengado	Ejercido	Pagado	SubEjercicio	Saldos	
			Ampliaciones	Reducciones						Por Devengar	Devengado por Ejercer
K114-PRO-REF	REHABILITACION DE CAMINO A BASE DE MEZCLA ASFALTICA EN CALIENTE (ENTRADA A LOS JUZGADOS)	0.00	2,465,129.35	2,269.20	2,462,860.15	2,462,860.15	2,462,860.15	2,462,860.15	0.00	0.00	0.00
K121-FISE-REF No de OBRA 270060016.-	REHABILITACION DE CAMINO A BASE DE MEZCLA ASFALTICA EN FRIO, EN EL MUNICIPIO DE CUNDUACAN, EN EL POB. CUCUYULAPA (SECTOR EL CAMELLON)	0.00	1,912,010.29	10.05	1,912,000.24	1,912,000.24	1,912,000.24	1,912,000.24	0.00	0.00	0.00
K122-PAR-REF	CONSTRUCCION DE CAMINO A BASE DE MEZCLA ASFALTICA EN FRIO	0.00	172,137.20	999.50	171,137.70	171,137.70	171,137.70	171,137.70	0.00	0.00	0.00
K123-PAR-REF	REHABILITACION DE CAMINO A BASE DE MEZCLA ASFALTICA EN FRIO	0.00	299,769.64	998.14	298,771.50	298,771.50	298,771.50	298,771.50	0.00	0.00	0.00
K125-PAR-REF	REHABILITACION DE CAMINO A BASE DE MEZCLA ASFALTICA EN FRIO	0.00	566,491.02	3,076.60	563,414.42	563,414.42	563,414.42	563,414.42	0.00	0.00	0.00
K126-PAR-REF	REHABILITACION DE CAMINO A BASE DE MEZCLA ASFALTICA EN FRIO	0.00	652,222.73	945.38	651,277.35	651,277.35	651,277.35	651,277.35	0.00	0.00	0.00
K127-PAR-REF	REHABILITACION DE CAMINO A BASE DE MEZCLA ASFALTICA EN FRIO	0.00	668,078.10	3,522.98	664,555.12	664,555.12	664,555.12	664,555.12	0.00	0.00	0.00
K128-PAR-REF	REHABILITACION DE CAMINO A BASE DE GRAVA DE REVESTIMIENTO DE 1 1/2" A FINOS	0.00	460,905.26	2,285.60	458,619.66	458,619.66	458,619.66	458,619.66	0.00	0.00	0.00
K131-FIII	REHABILITACION DE CALLES A BASE DE MEZCLA ASFALTICA EN FRIO	0.00	2,230,662.90	10,441.38	2,220,221.52	2,220,221.52	2,220,221.52	2,220,221.52	0.00	0.00	0.00
K132-FIII	REHABILITACION DE CALLES A BASE DE MEZCLA ASFALTICA EN CALIENTE, COL. AMPLIACION LA PLAYITA	0.00	1,725,970.02	2,185.42	1,723,784.60	1,723,784.60	1,723,784.60	1,723,784.60	0.00	0.00	0.00
K133-FIII	REHABILITACION DE CALLES A BASE DE MEZCLA ASFALTICA EN CALIENTE EN LA COL. BARRIO POBRE	0.00	2,349,738.48	10,608.03	2,339,130.45	2,339,130.45	2,339,130.45	2,339,130.45	0.00	0.00	0.00
K134-FIII	REHABILITACION DE CALLES A BASE DE MEZCLA ASFALTICA EN CALIENTE	0.00	2,071,211.84	5,489.63	2,065,722.21	2,065,722.21	2,065,722.21	2,065,722.21	0.00	0.00	0.00
K135-FIII	REHABILITACION DE CALLES A BASE DE MEZCLA ASFALTICA EN FRIO	0.00	1,648,363.58	5,119.59	1,643,243.99	1,643,243.99	1,643,243.99	1,643,243.99	0.00	0.00	0.00
K138-FIII	REHABILITACION DE CALLES A BASE DE MEZCLA ASFALTICA EN FRIO EN LA COL. LOMA BONITA	0.00	609,992.33	5,416.91	604,575.42	604,575.42	604,575.42	604,575.42	0.00	0.00	0.00
K139-FIII	REHABILITACION DE CALLES A BASE DE MEZCLA ASFALTICA EN FRIO	0.00	2,663,083.60	6,342.90	2,656,740.70	2,656,740.70	2,656,740.70	2,656,740.70	0.00	0.00	0.00
K140-FIII	REHABILITACION DE CAMINO A BASE DE MEZCLA ASFALTICA EN CALIENTE	0.00	2,054,353.07	5,378.29	2,048,974.78	2,048,974.78	2,048,974.78	2,048,974.78	0.00	0.00	0.00
K141-FIII	REHABILITACION DE CAMINO EN TRAMOS AISLADOS A BASE DE BACHEO CON MEZCLA ASFALTICA EN FRIO Y SELLO	0.00	1,763,550.85	3,016.04	1,760,534.81	1,760,534.81	1,760,534.81	1,760,534.81	0.00	0.00	0.00
K142-FIII	REHABILITACION DE CAMINO A BASE DE MEZCLA ASFALTICA EN FRIO	0.00	2,626,937.14	7,758.06	2,619,179.08	2,619,179.08	2,619,179.08	2,619,179.08	0.00	0.00	0.00
K145-FIII	REHABILITACION DE CAMINO A BASE DE MEZCLA ASFALTICA EN FRIO (TRAMO SAMARIA-RA. YOLOXOCHITL 3RA. SANTA ELENA)	0.00	1,800,397.80	6,391.29	1,794,006.51	1,794,006.51	1,794,006.51	1,794,006.51	0.00	0.00	0.00
K146-FIII	REHABILITACION DE CAMINO A BASE DE MEZCLA ASFALTICA EN CALIENTE EN CRUCE DE LOS SEMAFOROS POR EL RESTAURANT GONZALEZ	0.00	249,642.36	4,701.25	244,941.11	244,941.11	244,941.11	244,941.11	0.00	0.00	0.00
K147-FIII	REHABILITACION DE CAMINO A BASE DE MEZCLA ASFALTICA EN FRIO.	0.00	559,371.48	2,719.85	556,651.63	556,651.63	556,651.63	556,651.63	0.00	0.00	0.00
K149-FIII	REHABILITACION DE CAMINO A BASE DE MEZCLA ASFALTICA EN FRIO EN TRAMOS AISLADOS (RA. MIAHUATLAN 2DA.- EL CASTAÑO)	0.00	1,527,810.83	4,454.42	1,523,356.41	1,523,356.41	1,523,356.41	1,523,356.41	0.00	0.00	0.00
K150-FIII	REHABILITACION DE CAMINO A BASE DE MEZCLA ASFALTICA EN FRIO EN TRAMOS AISLADOS (TRAMO PUENTE BATALLON)	0.00	786,119.10	4,106.53	782,012.57	782,012.57	782,012.57	782,012.57	0.00	0.00	0.00
K151-FIII	REHABILITACION DE CAMINO A BASE DE MEZCLA ASFALTICA EN FRIO EN TRAMOS AISLADOS (TERMINA POSTE DE CFE)	0.00	1,692,204.50	4,478.20	1,687,726.30	1,687,726.30	1,687,726.30	1,687,726.30	0.00	0.00	0.00
K152-FIII	REHABILITACION DE CAMINO A BASE DE MEZCLA ASFALTICA EN FRIO EN TRAMOS AISLADOS.	0.00	742,236.89	3,723.25	738,513.64	738,513.64	738,513.64	738,513.64	0.00	0.00	0.00
K153-FIII	REHABILITACION DE CAMINO A BASE DE MEZCLA ASFALTICA EN FRIO EN TRAMOS AISLADOS (TRAMO YOLOXOCHITL 2DA. SECCION-EJ. MANTILLA)	0.00	1,421,425.07	5,932.09	1,415,492.98	1,415,492.98	1,415,492.98	1,415,492.98	0.00	0.00	0.00
K154-FIII	REHABILITACION DE CAMINO A BASE DE MEZCLA ASFALTICA EN FRIO EN TRAMOS AISLADOS.	0.00	675,879.03	5,660.51	670,218.52	670,218.52	670,218.52	670,218.52	0.00	0.00	0.00
K155-FIII	REHABILITACION DE CAMINO DE TERRACERIA CON GRAVA DE REVESTIMIENTO DE 1 1/2" A FINOS.	0.00	487,545.59	6,696.27	480,849.32	480,849.32	480,849.32	480,849.32	0.00	0.00	0.00
K157-FIII	REHABILITACION DE CAMINO A BASE DE MEZCLA ASFALTICA EN CALIENTE	0.00	759,975.06	5,647.86	754,327.20	754,327.20	754,327.20	754,327.20	0.00	0.00	0.00
K158-FIII	REHABILITACION DE CAMINO A BASE DE MEZCLA ASFALTICA EN FRIO EN TRAMOS AISLADOS	0.00	1,051,438.81	1,051,438.81	0.00	0.00	0.00	0.00	0.00	0.00	0.00
K161-FIII	REHABILITACION DE CALLE A BASE DE MEZCLA ASFALTICA EN CALIENTE	0.00	2,609,995.79	2,609,995.79	0.00	0.00	0.00	0.00	0.00	0.00	0.00





**MUNICIPIO DE CUNDUACAN, TABASCO.**  
**GASTO POR CATEGORIA PROGRAMATICA**  
**CORTE AL MES DE: SEPTIEMBRE**

P.P U.R.	Descripción	Autorizado	Adecuaciones		Modificado	Devengado	Ejercido	Pagado	SubEjercicio	Saldos	
			Ampliaciones	Reducciones						Por Devengar	Devengado por Ejercer
	TRAMO LA RAMPA - CFE										
	K167-FIII CONSTRUCCION DE CAMINO A BASE DE MEZCLA ASFALTICA EN FRIO	0.00	365,938.33	365,938.33	0.00	0.00	0.00	0.00	0.00	0.00	0.00
	K168-FIII REHABILITACION DE CALLE A BASE DE MEZCLA ASFALTICA EN CALIENTE TRAMO LA RAMPA - CFE	0.00	2,730,366.73	6,854.35	2,723,512.38	2,723,512.38	2,723,512.38	2,723,512.38	0.00	0.00	0.00
	K238-HM SUMINISTRO PARA INSTALACION DE FAROLES PARA ALUMBRADO PUBLICO EN LA CIUDAD	0.00	150,000.00	1,366.42	148,633.58	148,633.58	148,633.58	148,633.58	0.00	0.00	0.00
	K241-HM CONSTRUCCION DE CALLES A BASE DE GRAVA DE REVESTIMIENTO DE 1 1/2" A FINOS EN LA COL. AMPLIACION ABRAHAM DE LA CRUZ	0.00	626,680.31	3,248.96	623,431.35	623,431.35	623,431.35	623,431.35	0.00	0.00	0.00
	K243-FIII AMPLIACION DE ALUMBRADO PUBLICO EN LA CALLE EMILIANO ZAPATA Y AV. JALPA DEL FRACCIONAMIENTO CUNDUACAN 2000, EN LA CIUDAD DE CUNDUACAN, DEL MUNICIPIO DE CUNDUACAN, TABASCO.	0.00	515,759.88	3,947.81	511,812.07	511,812.07	511,812.07	511,812.07	0.00	0.00	0.00
	K244-FIII AMPLIACION DE LA RED DE DISTRIBUCION DE ENERGIA ELECTRICA EN MEDIA Y BAJA TENSION	0.00	642,797.83	48,971.37	593,826.46	593,826.46	593,826.46	593,826.46	0.00	0.00	0.00
	K245-FIII AMPLIACION DE LA RED DE DISTRIBUCION DE ENERGIA ELECTRICA EN MEDIA Y BAJA TENSION	0.00	613,791.07	4,238.58	609,552.49	609,552.49	609,552.49	609,552.49	0.00	0.00	0.00
	K246-FIII CONSTRUCCION DE CAMINO A BASE DE MEZCLA ASFALTICA EN FRIO	0.00	702,839.39	4,249.93	698,589.46	698,589.46	698,589.46	698,589.46	0.00	0.00	0.00
	K249-FIII REHABILITACION DE CAMINO A BASE DE MEZCLA ASFALTICA EN FRIO EN TRAMOS AISLADOS	0.00	2,320,846.22	6,653.41	2,314,192.81	1,624,844.01	1,624,844.01	1,623,533.56	690,659.25	689,348.80	0.00
	K250-FIII CONSTRUCCION DE CALLE A BASE DE MEZCLA ASFALTICA EN CALIENTE EN LA COL. CECONCA	0.00	686,811.74	6,282.36	680,529.38	680,529.38	680,529.38	680,529.38	0.00	0.00	0.00
	K252-HM REHABILITACION DE CAMINO A BASE DE MEZCLA ASFALTICA EN CALIENTE (COL. LOMA BONITA)	0.00	781,621.24	3,368.89	778,252.35	778,252.35	778,252.35	778,252.35	0.00	0.00	0.00
	K253-PRO REHABILITACION DE CALLE A BASE DE GRAVA DE REVESTIMIENTO DE 1 1/2" A FINOS	0.00	235,311.21	1,826.96	233,484.25	233,484.25	233,484.25	233,484.25	0.00	0.00	0.00
	K255-HT MANTENIMIENTO DE CALLES A BASE DE BACHEO CON CONCRETO HIDRAULICO EN DIVERSAS CALLES DE LA CIUDAD	0.00	999,999.96	93,287.35	906,712.61	906,712.61	906,712.61	906,712.61	0.00	0.00	0.00
	K256-HT MANTENIMIENTO DE CALLE CON GRAVA DE 1 1/2" A FINOS COL. LA ESMERALDA	0.00	537,580.85	3,470.61	534,110.24	534,110.24	534,110.24	534,110.24	0.00	0.00	0.00
	K257-FIII REHABILITACION DE CAMINO A BASE DE MEZCLA ASFALTICA EN FRIO, TRAMOS AISLADOS TRAMO: CRUCERO 4 CAMINOS - SANTA RITA	0.00	2,040,348.15	6,179.70	2,034,168.45	2,034,168.45	2,034,168.45	2,034,168.45	0.00	0.00	0.00
	K258-FIII CONSTRUCCION DE CAMINO CON MEZCLA ASFALTICO EN FRIO	0.00	2,262,591.61	21,322.48	2,241,269.13	2,241,269.13	2,241,269.13	2,241,269.13	0.00	0.00	0.00
	K260-FIII CONSTRUCCION DE CALLE A BASE DE PAVIMENTO HIDRAULICO EN CALLE EMILIANO ZAPATA DEL FRACCIONAMIENTO CUNDUACAN 2000	0.00	874,793.22	3,082.07	871,711.15	871,711.15	871,711.15	871,711.15	0.00	0.00	0.00
	K261-FIII CONSTRUCCION DE GUARNICIONES Y BANQUETA EN CALLE EMILIANO ZAPATA DEL FRACC. CUNDUACAN 2000	0.00	217,694.37	2,022.24	215,672.13	215,672.13	215,672.13	215,672.13	0.00	0.00	0.00
	K262-FIII REHABILITACION CON MEZCLA ASFALTICA EN CALIENTE EN DIFERENTES TRAMOS DE LA CIUDAD	0.00	951,394.94	3,865.25	947,529.69	947,529.69	947,529.69	947,529.69	0.00	0.00	0.00
	K264-FIII REHABILITACION DE CALLE A BASE DE PAVIMENTO ASFALTICO EN CALIENTE EN LA CALLE MARIANO ESCOBEDO, TRAMO AVENIDA CUAUTHEMOC DE LA CIUDAD DE CUNDUACAN	0.00	575,884.04	2,824.20	573,059.84	573,059.84	573,059.84	573,059.84	0.00	0.00	0.00
	K271-FIII REHABILITACION DE CALLES A BASE DE CONCRETO HIDRAULICO EN AVENIDA PROF. RAMON MENDOZA	0.00	666,436.44	2,048.27	666,388.17	666,388.17	666,388.17	666,388.17	0.00	0.00	0.00
	K273-FIII CONSTRUCCION DE CAMINO A BASE DE MEZCLA ASFALTICA EN FRIO	0.00	1,290,985.54	6,362.94	1,284,622.60	1,284,622.60	1,284,622.60	1,284,622.60	0.00	0.00	0.00
	K276-FIII REHABILITACION DE CAMINO A BASE DE GRAVA DE REVESTIMIENTO DE 1 1/2" A FINOS EN LA COL. GUADALUPE VICTORIA	0.00	773,016.75	3,481.55	769,535.20	769,535.20	769,535.20	769,535.20	0.00	0.00	0.00
	K277-PRO CONSTRUCCION DE PAVIMENTO EN CALIENTE, GUARNICIONES Y BANQUETAS EN FRACC. SAN ANTONIO	0.00	1,207,568.46	152,639.87	1,054,928.59	1,054,928.59	1,054,928.59	1,054,928.59	0.00	0.00	0.00
	K279-FIII REHABILITACION DE CAMINO A BASE DE MEZCLA ASFALTICA EN FRIO (EN TRAMOS AISLADOS) LA TRINIDAD - LA CHONITA	0.00	984,987.15	4,021.69	980,965.46	980,965.46	980,965.46	980,965.46	0.00	0.00	0.00
	K280-HM SUMINISTRO DE MATERIAL ELECTRICO PARA EL MANTENIMIENTO DE	0.00	666,975.64	32.92	666,942.72	666,942.72	666,942.72	666,942.72	0.00	0.00	0.00



**MUNICIPIO DE CUNDUACAN, TABASCO.**  
**GASTO POR CATEGORIA PROGRAMATICA**  
**CORTE AL MES DE: SEPTIEMBRE**

P.P U.R.	Descripción	Autorizado	Adecuaciones		Modificado	Devengado	Ejercido	Pagado	SubEjercicio	Saldos		
			Ampliaciones	Reducciones						Por Devengar	Devengado por Ejercer	
ALUMBRADO PUBLICO EN DIVERSAS COMUNIDADES												
K281-FIII	REHABILITACION DE CAMINO EN TRAMOS AISLADOS A BASE DE MEZCLA ASFALTICA EN FRIO EN TRAMO AMADO GOMEZ A LA VIA	0.00	2,906,587.37	14,436.67	2,892,150.70	2,892,150.70	2,892,150.70	2,892,150.70	0.00	0.00	0.00	
K282-FIII	REHABILITACION DE CAMINO A BASE DE GRAVA DE REVESTIMIENTO DE 1 1/2" A FINOS	0.00	694,685.11	3,510.77	691,174.34	691,174.34	691,174.34	691,174.34	0.00	0.00	0.00	
K283-PRO	REHABILITACION DE CAMINO A BASE DE GRAVA DE REVESTIMIENTO DE 1 1/2" A FINOS PARA CAMINO COSECHERO	0.00	128,769.23	253.99	128,515.24	128,515.24	128,515.24	128,515.24	0.00	0.00	0.00	
K284-FIII	REHABILITACION DE CALLES CON GRAVA DE REVESTIMIENTO DE 1 1/2" A FINOS	0.00	934,680.72	6,930.49	927,750.23	927,750.23	927,750.23	927,750.23	0.00	0.00	0.00	
K285-FIII	REHABILITACION DE CAMINO A BASE DE MEZCLA ASFALTICA EN FRIO	0.00	1,034,553.67	3,251.54	1,031,302.13	1,031,302.13	1,031,302.13	1,031,302.13	0.00	0.00	0.00	
K286-FIII	REHABILITACION DE CAMINO A BASE DE MEZCLA ASFALTICA EN FRIO SECTOR CAMELLON (1RA. ETAPA)	0.00	2,563,510.89	7,991.24	2,555,519.65	2,555,519.65	2,555,519.65	2,555,519.65	0.00	0.00	0.00	
K287-FIII	REHABILITACION DE DRENAJE EN LA COL. ABRAHAM DE LA CRUZ	0.00	2,030,840.01	8,361.84	2,022,478.17	531,264.56	531,264.56	531,264.56	1,491,213.61	1,491,213.61	0.00	
K288-PRO	REHABILITACION DE CAMINO A BASE DE GRAVA DE REVESTIMIENTO DE 1 1/2" A FINOS PARA CAMINO COSECHERO	0.00	151,493.22	5,333.22	146,160.00	146,160.00	146,160.00	146,160.00	0.00	0.00	0.00	
K289-FIII	REHABILITACION DE CAMINO CON PAVIMENTO ASFALTICO MEDIANTE RECARPETEO EN CALIENTE	0.00	2,309,039.03	7,813.95	2,301,225.08	2,301,225.08	2,301,225.08	2,301,225.08	0.00	0.00	0.00	
K290-FIII	CONSTRUCCION DE CALLE A BASE DE MEZCLA ASFALTICA EN CALIENTE EN LA COL. CECONCA	0.00	983,273.70	5,239.59	978,034.11	978,034.11	978,034.11	978,034.11	0.00	0.00	0.00	
K293-HT	REHABILITACION DE CALLES A BASE DE MEZCLA ASFALTICA EN CALIENTE EN LA COL. OBRERA	0.00	828,551.39	3,778.80	824,772.59	824,772.59	824,772.59	824,772.59	0.00	0.00	0.00	
K294-HT	MANTENIMIENTO DE CAMINO A BASE DE MEZCLA ASFALTICA EN FRIO EN TRAMOS AISLADOS (TRAMO BATERIA A RANCHO NUEVO)	0.00	895,715.51	4,476.74	891,238.77	891,238.77	891,238.77	891,238.77	0.00	0.00	0.00	
K295-HM	PAVIMENTACION DE CALLE A BASE DE MEZCLA EN CALIENTE COL. ABRAHAM DE LA CRUZ	0.00	925,949.97	3,621.33	922,328.64	922,328.64	922,328.64	922,328.64	0.00	0.00	0.00	
K297-FIII	REHABILITACION DE CAMINO CON MEZCLA ASFALTICA EN FRIO (TRAMOS AISLADOS)	0.00	1,410,478.27	5,238.58	1,405,239.69	1,405,239.69	1,405,239.69	1,405,239.69	0.00	0.00	0.00	
K298-FISE 05000170.-	CONSTRUCCION DE CALLE EN EL MUNICIPIO DE CUNDUACAN, EN LA COL. ALIANZA POR EL CAMBIO	0.00	4,087,938.33	7,478.16	4,080,460.17	0.00	0.00	0.00	4,080,460.17	4,080,460.17	0.00	
K300-FISE 05000174.-	CONSTRUCCION DE GUARNICIONES Y BANQUETAS EN EL MUNICIPIO DE CUNDUACAN, EN LA CIUDAD DE CUNDUACAN, (A UN LADO DEL LIENZO CHARRO)	0.00	1,943,364.70	7,317.86	1,936,046.84	1,936,046.84	1,936,046.84	1,936,046.84	0.00	0.00	0.00	
K302-FISE 05000175.-	CONSTRUCCION DE GUARNICIONES Y BANQUETAS EN EL MUNICIPIO DE CUNDUACAN, EN LA CIUDAD DE CUNDUACAN, (PROLONGACION DE CALLE MADERO)	0.00	686,825.04	4,296.09	682,528.95	682,528.95	682,528.95	682,528.95	0.00	0.00	0.00	
K303-FISE 05000173.-	CONSTRUCCION DE GUARNICIONES Y BANQUETAS EN EL MUNICIPIO DE CUNDUACAN EN LA CIUDAD DE CUNDUACAN (AV. IGNACIO ZARAGOZA DESDE EL MONUMENTO TABSCOOB)	0.00	1,943,364.70	11,433.56	1,931,931.14	1,931,931.14	1,931,931.14	1,931,931.14	0.00	0.00	0.00	
K304-FIII	APORTACION MUNICIPAL AL PROYECTO K298-FISE.- CONSTRUCCION DE CALLE EN EL MUNICIPIO DE CUNDUACAN, EN LA COL. ALIANZA POR EL CAMBIO	0.00	1,635,175.33	0.00	1,635,175.33	1,635,175.33	1,635,175.33	1,635,175.33	0.00	0.00	0.00	
K306-FIII	APORTACION MUNICIPAL AL PROYECTO K300-FISE.- 05000174.- CONSTRUCCION DE GUARNICIONES Y BANQUETAS EN EL MUNICIPIO DE CUNDUACAN, EN LA CIUDAD DE CUNDUACAN, (A UN LADO DEL LIENZO CHARRO)	0.00	777,345.88	0.00	777,345.88	777,345.88	777,345.88	777,345.88	0.00	0.00	0.00	
K308-FIII	APORTACION MUNICIPAL AL PROYECTO K302-FISE.- 05000175.- CONSTRUCCION DE GUARNICIONES Y BANQUETAS EN EL MUNICIPIO DE CUNDUACAN, EN LA CIUDAD DE CUNDUACAN, (PROLONGACION DE CALLE MADERO)	0.00	274,730.02	0.00	274,730.02	274,730.02	274,730.02	274,730.02	0.00	0.00	0.00	
K309-FIII	APORTACION MUNICIPAL AL PROYECTO K303-FISE.- 05000173.- CONSTRUCCION DE GUARNICIONES Y BANQUETAS EN EL MUNICIPIO DE	0.00	777,345.88	0.00	777,345.88	777,345.88	777,345.88	777,345.88	0.00	0.00	0.00	





MUNICIPIO DE CUNDUACAN, TABASCO.

GASTO POR CATEGORIA PROGRAMATICA

CORTE AL MES DE: SEPTIEMBRE

P.P	U.R.	Descripción	Autorizado	Adecuaciones		Modificado	Devengado	Ejercido	Pagado	SubEjercicio	Saldos	
				Ampliaciones	Reducciones						Por Devengar	Devengado por Ejercer
		CUNDUACAN EN LA CIUDAD DE CUNDUACAN (AV. IGNACIO ZARAGOZA DESDE EL MONUMENTO TABSCOOB)										
K310-FIII		REHABILITACION DE CAMINO A BASE DE MEZCLA ASFALTICA EN CALIENTE EN TRAMOS AISLADOS TRAMO: RA. PECHUCALCO 1RA. (SAN FELIPE)	0.00	2,306,863.71	7,125.60	2,299,738.11	2,299,738.11	2,299,738.11	2,299,738.11	0.00	0.00	0.00
K311-FIII		REHABILITACION DE CAMINO A BASE DE MEZCLA ASFALTICA EN FRIO, SECTOR CAMELLON, LOS PALOMARES (2DA. ETAPA)	0.00	2,419,916.29	10,788.19	2,409,128.10	2,409,128.10	2,409,128.10	2,409,128.10	0.00	0.00	0.00
K313-HM		REHABILITACION DE CAMINO A BASE DE MEZCLA ASFALTICA EN TRAMOS EJ. MONTE GRANDE	0.00	995,878.08	4,519.14	991,358.94	991,358.94	991,358.94	991,358.94	0.00	0.00	0.00
K315-HT		REHABILITACION DE CAMINO A BASE DE MEZCLA ASFALTICA EN CALIENTE	0.00	892,466.76	2,422.23	890,044.53	890,044.53	890,044.53	890,044.53	0.00	0.00	0.00
K316-PAR-REM		CONSTRUCCION DE CAMINO A BASE DE MEZCLA EN CALIENTE RA. JOSE Ma. MORELOS Y PAVON	0.00	934,853.95	3,147.23	931,706.72	931,706.72	931,706.72	931,706.72	0.00	0.00	0.00
K317-PAR-REM		CONSTRUCCION DE CAMINO A BASE DE MEZCLA ASFALTICA EN FRIO EN TRAMOS AISLADOS	0.00	2,422,476.30	17,920.57	2,404,555.73	2,404,555.73	2,404,555.73	2,404,555.73	0.00	0.00	0.00
K320-FIII		REHABILITACION DE CALLE A BASE DE MEZCLA ASFALTICA EN CALIENTE	0.00	431,982.02	3,650.27	428,331.75	428,331.75	428,331.75	428,331.75	0.00	0.00	0.00
K321-PAR-REM		CONSTRUCCION DE GLORIETA EN PERIFERICO CARRETERA CUNDUACAN - JALPA	0.00	1,228,252.66	7,116.36	1,221,136.30	1,221,136.30	1,221,136.30	1,221,136.30	0.00	0.00	0.00
K322-HM		CONSTRUCCION DE PAVIMENTO A BASE DE MEZCLA ASFALTICA EN CALIENTE	0.00	989,789.27	2,528.29	987,260.98	987,260.98	987,260.98	987,260.98	0.00	0.00	0.00
K323-HT		CONSTRUCCION DE PAVIMENTO A BASE DE MEZCLA ASFALTICA EN CALIENTE	0.00	541,074.44	3,227.68	537,846.76	537,846.76	537,846.76	537,846.76	0.00	0.00	0.00
K324-FIII		CONSTRUCCION DE CAMINO A BASE DE GRAVA DE REVESTIMIENTO DE 1 1/2" A FINOS	0.00	349,405.49	5,458.27	343,947.22	343,947.22	343,947.22	343,947.22	0.00	0.00	0.00
K325-PRO		ADQUISICION DE EMULSION Y MEZCLA ASFALTICA EN FRIO PARA REHABILITACION DE VIALIDADES	0.00	69,999.89	69,999.89	0.00	0.00	0.00	0.00	0.00	0.00	0.00
K326-HT		SUMINISTRO DE MATERIAL ELECTRICO PARA EL MANTENIMIENTO DE ALUMBRADO PUBLICO EN DIVERSAS LOCALIDADES	0.00	272,368.00	69.60	272,298.40	272,298.40	272,298.40	272,298.40	0.00	0.00	0.00
K327-HM		SUMINISTRO DE MATERIAL ELECTRICO PARA EL MANTENIMIENTO DE ALUMBRADO PUBLICO EN DIVERSAS INSTALACIONES DEPORTIVAS EN EL MUNICIPIO.	0.00	46,154.08	0.00	46,154.08	46,154.08	46,154.08	46,154.08	0.00	0.00	0.00
K037		<b>INFRAESTRUCTURA PARA LA EDUCACIÓN</b>	0.00	399,061.33	7,530.69	391,530.64	391,530.64	391,530.64	391,530.64	0.00	0.00	0.00
K319-PAR-REM		CONSTRUCCION DE TECHUMBRE DE 10.0 M X 15.0 M EN ESCUELA PRIMARIA "TRIPTOLENO TARACENA"	0.00	399,061.33	7,530.69	391,530.64	391,530.64	391,530.64	391,530.64	0.00	0.00	0.00
K038		<b>INFRAESTRUCTURA DEPORTIVA</b>	0.00	3,462,599.42	27,793.79	3,434,805.63	3,434,805.63	3,434,805.63	3,434,805.63	0.00	0.00	0.00
K156-PRO		CONSTRUCCION DE CERCA PERIMETRAL EN CANCHA DE FUTBOL RAPIDO	0.00	337,725.86	1,799.35	335,926.51	335,926.51	335,926.51	335,926.51	0.00	0.00	0.00
K292-PRO		CONSTRUCCION DE CANCHA PARA FUTBOL RAPIDO	0.00	597,684.34	4,436.47	593,247.87	593,247.87	593,247.87	593,247.87	0.00	0.00	0.00
K296-PRO		CONSTRUCCION DE CANCHA DE FUTBOL RAPIDO EN EL CENTRO DE DESARROLLO COMUNITARIO	0.00	631,680.53	6,104.14	625,576.39	625,576.39	625,576.39	625,576.39	0.00	0.00	0.00
K314-PRO		CONSTRUCCION DE CANCHA PARA FUTBOL RAPIDO	0.00	771,202.59	7,663.17	763,539.42	763,539.42	763,539.42	763,539.42	0.00	0.00	0.00
K318-PRO		CONSTRUCCION DE CANCHA PARA FUTBOL RAPIDO	0.00	779,306.10	5,642.66	773,663.44	773,663.44	773,663.44	773,663.44	0.00	0.00	0.00
K240-PRO		SUMINISTRO Y COLOCACION DE DUELA VINILICA EN EL PALACIO DE LOS DEPORTES EL CHONTAL	0.00	345,000.00	2,148.00	342,852.00	342,852.00	342,852.00	342,852.00	0.00	0.00	0.00
K039		<b>INFRAESTRUCTURA RECREATIVA</b>	0.00	1,801,492.94	28,041.09	1,773,451.85	1,773,451.85	1,773,451.85	1,773,451.85	0.00	0.00	0.00
K160-PRO-REM		CONSTRUCCION DE PARQUE RECREATIVO EN LA COLONIA OBRERA	0.00	1,801,492.94	28,041.09	1,773,451.85	1,773,451.85	1,773,451.85	1,773,451.85	0.00	0.00	0.00
K042		<b>FORTALECIMIENTO DEL PATRIMONIO DE LOS ENTES PÚBLICOS</b>	112,672,987.00	53,479,490.20	130,247,240.04	35,905,237.16	21,502,667.99	21,502,667.99	21,502,667.99	14,402,569.17	0.00	0.00
K001-FIII		PROVISIONES PARA CONTINGENCIAS DEL FONDO DE APORTACIONES PARA LA INFRAESTRUCTURA SOCIAL MUNICIPAL FIII	106,572,987.00	4,556,154.68	100,452,433.45	10,676,708.23	0.00	0.00	0.00	10,676,708.23	0.00	0.00
K003-HT		PROVISIONES PARA EROGACIONES CONTINGENTES FONDO PARA LAS ENTIDADES FEDERATIVAS Y MUNICIPIOS PRODUCTORES DE HIDROCARBUROS TERRESTRE	3,000,000.00	6,599,849.01	7,953,092.91	1,646,756.10	0.00	0.00	0.00	1,646,756.10	0.00	0.00





**MUNICIPIO DE CUNDUACAN, TABASCO.**  
**GASTO POR CATEGORIA PROGRAMATICA**  
**CORTE AL MES DE: SEPTIEMBRE**

P.P	U.R.	Descripción	Autorizado	Adecuaciones		Modificado	Devengado	Ejercido	Pagado	SubEjercicio	Salidas	
				Ampliaciones	Reducciones						Por Devengar	Devengado por Ejercer
		K004-HM PROVISIONES PARA EROGACIONES CONTINGENTES FONDO PARA LAS ENTIDADES FEDERATIVAS Y MUNICIPIOS PRODUCTORES DE HIDROCARBUROS MARITIMO	3,000,000.00	7,000,492.92	8,256,537.77	1,743,955.15	0.00	0.00	0.00	1,743,955.15	0.00	0.00
		K007-HM-REF PROVISIONES PARA EROGACIONES CONTINGENTES (REFRENDO 2020)	0.00	5,981.41	0.00	5,981.41	0.00	0.00	0.00	5,981.41	0.00	0.00
		K008-HT-REF PROVISIONES PARA EROGACIONES CONTINGENTES (REFRENDO 2020)	0.00	311.32	0.00	311.32	0.00	0.00	0.00	311.32	0.00	0.00
		K009-FIII-REF PROVISIONES PARA EROGACIONES CONTINGENTES (REFRENDO 2020)	0.00	473.59	0.00	473.59	0.00	0.00	0.00	473.59	0.00	0.00
		K010-FISE-REF PROVISIONES PARA EROGACIONES CONTINGENTES (REFRENDO 2020)	0.00	152,351.96	0.00	152,351.96	0.00	0.00	0.00	152,351.96	0.00	0.00
		K011-HT PROVISIONES PARA EROGACIONES CONTINGENTES FONDO PARA LAS ENTIDADES FEDERATIVAS Y MUNICIPIOS PRODUCTORES DE HIDROCARBUROS TERRESTRE (2020)	0.00	3,204.59	0.00	3,204.59	0.00	0.00	0.00	3,204.59	0.00	0.00
		K012-HM PROVISIONES PARA EROGACIONES CONTINGENTES FONDO PARA LAS ENTIDADES FEDERATIVAS Y MUNICIPIOS PRODUCTORES DE HIDROCARBUROS MARITIMO (2020)	0.00	3,678.55	0.00	3,678.55	0.00	0.00	0.00	3,678.55	0.00	0.00
		K013-FISE PROVISIONES PARA EROGACIONES CONTINGENTES FISE 2021	0.00	12,356,582.21	12,322,385.42	34,286.79	0.00	0.00	0.00	34,286.79	0.00	0.00
		K005-PRO ADQUISICION DE CONTENEDOR BARRENDERO 200 LTS.	0.00	80,000.00	2,280.00	77,720.00	77,720.00	77,720.00	77,720.00	0.00	0.00	0.00
		K104-FEIEF-REF CONSTRUCCION DE FACHADA FRONTAL EN EL AREA DE ESTACIONAMIENTO CAMENTERIO MUNICIPAL	0.00	1,501,572.45	3.47	1,501,568.98	1,501,568.98	1,501,568.98	1,501,568.98	0.00	0.00	0.00
		K113-FIII-REF CONSTRUCCION DE CUARTO DORMITORIO ADOSADO	0.00	118,020.00	410.38	117,609.62	117,609.62	117,609.62	117,609.62	0.00	0.00	0.00
		K115-PRO-REF MANTENIMIENTO AL PALACIO MUNICIPAL	0.00	812,054.35	0.46	812,053.89	812,053.89	812,053.89	812,053.89	0.00	0.00	0.00
		K124-PAR-REF CONSTRUCCION DE PARQUE RECREATIVO SAN ANTONIO	0.00	760,058.84	3,250.92	756,807.92	756,807.92	756,807.92	756,807.92	0.00	0.00	0.00
		K129-PRO-REM CONSTRUCCION DE CERCA PERIMETRAL EN CANCHA DEL PARQUE EN LA COLONIA BENITO JUAREZ	0.00	260,522.34	1,728.41	258,793.93	258,793.93	258,793.93	258,793.93	0.00	0.00	0.00
		K130-PRO-REM REHABILITACION DE FACHADA A BASE DE APLANADO EN EL PALACIO DE LOS DEPORTES "EL CHONTAL"	0.00	693,109.57	2,542.92	690,566.65	690,566.65	690,566.65	690,566.65	0.00	0.00	0.00
		K148-PRO-REM REHABILITACION DE LA CASA DEL PUEBLO EN LA CIUDAD DE CUNDUACAN, DEL MUNICIPIO DE CUNDUACAN, TABASCO.	0.00	999,067.90	999,067.90	0.00	0.00	0.00	0.00	0.00	0.00	0.00
		K159-FEIEF REHABILITACION GENERAL DE CENTRO DE DESARROLLO COMUNITARIO	0.00	380,594.64	2,031.92	378,562.72	378,562.72	378,562.72	378,562.72	0.00	0.00	0.00
		K169-PAR-REM REHABILITACION DE LA CASA DEL PUEBLO EN LA CIUDAD DE CUNDUACAN, DEL MUNICIPIO DE CUNDUACAN, TABASCO	0.00	1,394,632.99	1,203.47	1,393,429.52	1,393,429.52	1,393,429.52	1,393,429.52	0.00	0.00	0.00
		K170-PRO-REM CONSTRUCCION DE LOCALES PARA LOS COMERCIOS UBICADOS EN LA ANTOJERIA CUNDUACANENSE	0.00	889,542.91	5,033.24	884,509.67	884,509.67	884,509.67	884,509.67	0.00	0.00	0.00
		K171-FIII CONSTRUCCION DE MURO FIRME PARA VIVIENDA DE 5.60 X 5.60 M.	0.00	127,088.28	1,179.40	125,908.88	125,908.88	125,908.88	125,908.88	0.00	0.00	0.00
		K172-FIII CONSTRUCCION DE MURO FIRME PARA VIVIENDA DE 5.60 X 5.60 M.	0.00	127,088.28	1,179.40	125,908.88	125,908.88	125,908.88	125,908.88	0.00	0.00	0.00
		K173-FIII CONSTRUCCION DE MURO FIRME PARA VIVIENDA DE 5.60 X 5.60 M.	0.00	63,544.14	589.71	62,954.43	62,954.43	62,954.43	62,954.43	0.00	0.00	0.00
		K174-FIII CONSTRUCCION DE MURO FIRME PARA VIVIENDA DE 5.60 X 5.60 M.	0.00	127,088.28	1,179.40	125,908.88	125,908.88	125,908.88	125,908.88	0.00	0.00	0.00
		K175-FIII CONSTRUCCION DE MURO FIRME PARA VIVIENDA DE 5.60 X 5.60 M.	0.00	63,544.14	589.72	62,954.42	62,954.42	62,954.42	62,954.42	0.00	0.00	0.00
		K176-FIII CONSTRUCCION DE MURO FIRME PARA VIVIENDA DE 5.60 X 5.60 M.	0.00	63,544.14	589.72	62,954.42	62,954.42	62,954.42	62,954.42	0.00	0.00	0.00
		K177-FIII CONSTRUCCION DE MURO FIRME PARA VIVIENDA DE 5.60 X 5.60 M.	0.00	63,544.14	589.72	62,954.42	62,954.42	62,954.42	62,954.42	0.00	0.00	0.00
		K178-FIII CONSTRUCCION DE MURO FIRME PARA VIVIENDA DE 5.60 X 5.60 M.	0.00	63,544.14	589.72	62,954.42	62,954.42	62,954.42	62,954.42	0.00	0.00	0.00
		K179-FIII CONSTRUCCION DE MURO FIRME PARA VIVIENDA DE 5.60 X 5.60 M.	0.00	317,720.70	2,948.50	314,772.20	314,772.20	314,772.20	314,772.20	0.00	0.00	0.00
		K180-FIII CONSTRUCCION DE MURO FIRME PARA VIVIENDA DE 5.60 X 5.60 M.	0.00	127,088.28	1,179.40	125,908.88	125,908.88	125,908.88	125,908.88	0.00	0.00	0.00
		K181-FIII CONSTRUCCION DE MURO FIRME PARA VIVIENDA DE 5.60 X 5.60 M.	0.00	190,632.42	1,769.10	188,863.32	188,863.32	188,863.32	188,863.32	0.00	0.00	0.00
		K182-FIII CONSTRUCCION DE MURO FIRME PARA VIVIENDA DE 5.60 X 5.60 M.	0.00	190,632.42	1,769.10	188,863.32	188,863.32	188,863.32	188,863.32	0.00	0.00	0.00
		K183-FIII CONSTRUCCION DE MURO FIRME PARA VIVIENDA DE 5.60 X 5.60 M.	0.00	63,544.14	589.72	62,954.42	62,954.42	62,954.42	62,954.42	0.00	0.00	0.00
		K184-FIII CONSTRUCCION DE MURO FIRME PARA VIVIENDA DE 5.60 X 5.60 M.	0.00	127,088.28	1,179.40	125,908.88	125,908.88	125,908.88	125,908.88	0.00	0.00	0.00
		K186-FIII CONSTRUCCION DE MURO FIRME PARA VIVIENDA DE 5.60 X 5.60 M.	0.00	190,632.42	1,769.10	188,863.32	188,863.32	188,863.32	188,863.32	0.00	0.00	0.00
		K187-FIII CONSTRUCCION DE MURO FIRME PARA VIVIENDA DE 5.60 X 5.60 M.	0.00	63,544.14	589.71	62,954.43	62,954.43	62,954.43	62,954.43	0.00	0.00	0.00





**MUNICIPIO DE CUNDUACAN, TABASCO.**  
**GASTO POR CATEGORIA PROGRAMATICA**  
**CORTE AL MES DE: SEPTIEMBRE**

P.P U.R.	Descripción	Autorizado	Adecuaciones		Modificado	Devengado	Ejercido	Pagado	SubEjercicio	Saldos	
			Ampliaciones	Reducciones						Por Devengar	Devengado por Ejercer
K189-FIII	CONSTRUCCION DE MURO FIRME PARA VIVIENDA DE 5.60 X 5.60 M.	0.00	127,088.28	330.05	126,758.23	126,758.23	126,758.23	126,758.23	0.00	0.00	0.00
K190-FIII	CONSTRUCCION DE MURO FIRME PARA VIVIENDA DE 5.60 X 5.60 M.	0.00	127,088.28	330.05	126,758.23	126,758.23	126,758.23	126,758.23	0.00	0.00	0.00
K191-FIII	CONSTRUCCION DE MURO FIRME PARA VIVIENDA DE 5.60 X 5.60 M.	0.00	63,544.14	165.02	63,379.12	63,379.12	63,379.12	63,379.12	0.00	0.00	0.00
K192-FIII	CONSTRUCCION DE MURO FIRME PARA VIVIENDA DE 5.60 X 5.60 M.	0.00	63,544.14	165.02	63,379.12	63,379.12	63,379.12	63,379.12	0.00	0.00	0.00
K193-FIII	CONSTRUCCION DE MURO FIRME PARA VIVIENDA DE 5.60 X 5.60 M.	0.00	63,544.14	165.02	63,379.12	63,379.12	63,379.12	63,379.12	0.00	0.00	0.00
K194-FIII	CONSTRUCCION DE MURO FIRME PARA VIVIENDA DE 5.60 X 5.60 M.	0.00	63,544.14	165.02	63,379.12	63,379.12	63,379.12	63,379.12	0.00	0.00	0.00
K195-FIII	CONSTRUCCION DE MURO FIRME PARA VIVIENDA DE 5.60 X 5.60 M.	0.00	127,088.28	330.05	126,758.23	126,758.23	126,758.23	126,758.23	0.00	0.00	0.00
K196-FIII	CONSTRUCCION DE MURO FIRME PARA VIVIENDA DE 5.60 X 5.60 M.	0.00	127,088.28	330.05	126,758.23	126,758.23	126,758.23	126,758.23	0.00	0.00	0.00
K197-FIII	CONSTRUCCION DE MURO FIRME PARA VIVIENDA DE 5.60 X 5.60 M.	0.00	127,088.28	330.05	126,758.23	126,758.23	126,758.23	126,758.23	0.00	0.00	0.00
K198-FIII	CONSTRUCCION DE MURO FIRME PARA VIVIENDA DE 5.60 X 5.60 M.	0.00	127,088.28	330.05	126,758.23	126,758.23	126,758.23	126,758.23	0.00	0.00	0.00
K199-FIII	CONSTRUCCION DE MURO FIRME PARA VIVIENDA DE 5.60 X 5.60 M.	0.00	127,088.28	330.05	126,758.23	126,758.23	126,758.23	126,758.23	0.00	0.00	0.00
K200-FIII	CONSTRUCCION DE MURO FIRME PARA VIVIENDA DE 5.60 X 5.60 M.	0.00	127,088.28	330.05	126,758.23	126,758.23	126,758.23	126,758.23	0.00	0.00	0.00
K202-FIII	CONSTRUCCION DE MURO FIRME PARA VIVIENDA DE 5.60 X 5.60 M.	0.00	127,088.28	1,179.40	125,908.88	125,908.88	125,908.88	125,908.88	0.00	0.00	0.00
K205-FIII	CONSTRUCCION DE MURO FIRME PARA VIVIENDA DE 5.60 X 5.60 M.	0.00	190,632.42	550.41	190,082.01	190,082.01	190,082.01	190,082.01	0.00	0.00	0.00
K206-FIII	CONSTRUCCION DE MURO FIRME PARA VIVIENDA DE 5.60 X 5.60 M.	0.00	63,544.14	181.30	63,362.84	63,362.84	63,362.84	63,362.84	0.00	0.00	0.00
K207-FIII	CONSTRUCCION DE MURO FIRME PARA VIVIENDA DE 5.60 X 5.60 M.	0.00	127,088.28	369.11	126,719.17	126,719.17	126,719.17	126,719.17	0.00	0.00	0.00
K208-FIII	CONSTRUCCION DE MURO FIRME PARA VIVIENDA DE 5.60 X 5.60 M.	0.00	190,632.42	550.41	190,082.01	190,082.01	190,082.01	190,082.01	0.00	0.00	0.00
K209-FIII	CONSTRUCCION DE MURO FIRME PARA VIVIENDA DE 5.60 X 5.60 M.	0.00	127,088.28	369.11	126,719.17	126,719.17	126,719.17	126,719.17	0.00	0.00	0.00
K210-FIII	CONSTRUCCION DE MURO FIRME PARA VIVIENDA DE 5.60 X 5.60 M.	0.00	190,632.42	1,769.10	188,863.32	188,863.32	188,863.32	188,863.32	0.00	0.00	0.00
K211-FIII	CONSTRUCCION DE MURO FIRME PARA VIVIENDA DE 5.60 X 5.60 M.	0.00	63,544.14	589.71	62,954.43	62,954.43	62,954.43	62,954.43	0.00	0.00	0.00
K212-FIII	CONSTRUCCION DE MURO FIRME PARA VIVIENDA DE 5.60 X 5.60 M.	0.00	317,720.70	2,948.51	314,772.19	314,772.19	314,772.19	314,772.19	0.00	0.00	0.00
K213-FIII	CONSTRUCCION DE MURO FIRME PARA VIVIENDA DE 5.60 X 5.60 M.	0.00	63,544.14	181.30	63,362.84	63,362.84	63,362.84	63,362.84	0.00	0.00	0.00
K214-FIII	CONSTRUCCION DE MURO FIRME PARA VIVIENDA DE 5.60 X 5.60 M.	0.00	254,176.56	738.18	253,438.38	253,438.38	253,438.38	253,438.38	0.00	0.00	0.00
K215-FIII	CONSTRUCCION DE MURO FIRME PARA VIVIENDA DE 5.60 X 5.60 M.	0.00	127,088.28	759.74	126,328.54	126,328.54	126,328.54	126,328.54	0.00	0.00	0.00
K216-FIII	CONSTRUCCION DE MURO FIRME PARA VIVIENDA DE 5.60 X 5.60 M.	0.00	63,544.14	181.30	63,362.84	63,362.84	63,362.84	63,362.84	0.00	0.00	0.00
K217-FIII	CONSTRUCCION DE MURO FIRME PARA VIVIENDA DE 5.60 X 5.60 M.	0.00	190,632.42	7,657.45	182,974.97	182,974.97	182,974.97	182,974.97	0.00	0.00	0.00
K218-FIII	CONSTRUCCION DE MURO FIRME PARA VIVIENDA DE 5.60 X 5.60 M.	0.00	127,088.28	759.74	126,328.54	126,328.54	126,328.54	126,328.54	0.00	0.00	0.00
K219-FIII	CONSTRUCCION DE MURO FIRME PARA VIVIENDA DE 5.60 X 5.60 M.	0.00	63,544.14	181.30	63,362.84	63,362.84	63,362.84	63,362.84	0.00	0.00	0.00
K220-FIII	CONSTRUCCION DE MURO FIRME PARA VIVIENDA DE 5.60 X 5.60 M.	0.00	190,632.42	545.32	190,087.10	190,087.10	190,087.10	190,087.10	0.00	0.00	0.00
K221-FIII	CONSTRUCCION DE MURO FIRME PARA VIVIENDA DE 5.60 X 5.60 M.	0.00	127,088.28	369.11	126,719.17	126,719.17	126,719.17	126,719.17	0.00	0.00	0.00
K222-FIII	CONSTRUCCION DE MURO FIRME PARA VIVIENDA DE 5.60 X 5.60 M.	0.00	317,720.70	919.48	316,801.22	316,801.22	316,801.22	316,801.22	0.00	0.00	0.00
K223-FIII	CONSTRUCCION DE MURO FIRME PARA VIVIENDA DE 5.60 X 5.60 M.	0.00	444,808.98	1,288.59	443,520.39	443,520.39	443,520.39	443,520.39	0.00	0.00	0.00
K224-FIII	CONSTRUCCION DE MURO FIRME PARA VIVIENDA DE 5.60 X 5.60 M.	0.00	317,720.70	919.48	316,801.22	316,801.22	316,801.22	316,801.22	0.00	0.00	0.00
K225-FIII	CONSTRUCCION DE MURO FIRME PARA VIVIENDA DE 5.60 X 5.60 M.	0.00	317,720.70	919.48	316,801.22	316,801.22	316,801.22	316,801.22	0.00	0.00	0.00
K226-FIII	CONSTRUCCION DE MURO FIRME PARA VIVIENDA DE 5.60 X 5.60 M.	0.00	254,176.56	4,575.30	249,601.26	249,601.26	249,601.26	249,601.26	0.00	0.00	0.00
K227-FIII	CONSTRUCCION DE MURO FIRME PARA VIVIENDA DE 5.60 X 5.60 M.	0.00	254,176.56	738.18	253,438.38	253,438.38	253,438.38	253,438.38	0.00	0.00	0.00
K228-FIII	CONSTRUCCION DE MURO FIRME PARA VIVIENDA DE 5.60 X 5.60 M.	0.00	127,088.28	1,179.40	125,908.88	125,908.88	125,908.88	125,908.88	0.00	0.00	0.00
K229-FIII	CONSTRUCCION DE MURO FIRME PARA VIVIENDA DE 5.60 X 5.60 M.	0.00	127,088.28	1,179.40	125,908.88	125,908.88	125,908.88	125,908.88	0.00	0.00	0.00
K230-FIII	CONSTRUCCION DE MURO FIRME PARA VIVIENDA DE 5.60 X 5.60 M.	0.00	127,088.28	1,179.40	125,908.88	125,908.88	125,908.88	125,908.88	0.00	0.00	0.00
K231-FIII	CONSTRUCCION DE MURO FIRME PARA VIVIENDA DE 5.60 X 5.60 M.	0.00	63,544.14	589.71	62,954.43	62,954.43	62,954.43	62,954.43	0.00	0.00	0.00
K232-FIII	CONSTRUCCION DE MURO FIRME PARA VIVIENDA DE 5.60 X 5.60 M.	0.00	127,088.28	1,179.40	125,908.88	125,908.88	125,908.88	125,908.88	0.00	0.00	0.00
K233-FIII	CONSTRUCCION DE MURO FIRME PARA VIVIENDA DE 5.60 X 5.60 M.	0.00	127,088.28	1,179.40	125,908.88	125,908.88	125,908.88	125,908.88	0.00	0.00	0.00
K234-FIII	CONSTRUCCION DE MURO FIRME PARA VIVIENDA DE 5.60 X 5.60 M.	0.00	127,088.28	1,179.40	125,908.88	125,908.88	125,908.88	125,908.88	0.00	0.00	0.00





**MUNICIPIO DE CUNDUACAN, TABASCO.**  
**GASTO POR CATEGORIA PROGRAMATICA**  
**CORTE AL MES DE: SEPTIEMBRE**

P.P U.R.	Descripción	Autorizado	Adecuaciones			Devengado	Ejercido	Pagado	SubEjercicio	Saldos	
			Ampliaciones	Reducciones	Modificado					Por Devengar	Devengado por Ejercer
	K235-FIII CONSTRUCCION DE MURO FIRME PARA VIVIENDA DE 5.60 X 5.60 M.	0.00	63,544.14	589.71	62,954.43	62,954.43	62,954.43	62,954.43	0.00	0.00	0.00
	K236-FIII CONSTRUCCION DE MURO FIRME PARA VIVIENDA DE 5.60 X 5.60 M.	0.00	190,632.42	1,769.10	188,863.32	188,863.32	188,863.32	188,863.32	0.00	0.00	0.00
	K237-FIII CONSTRUCCION DE MURO FIRME PARA VIVIENDA DE 5.60 X 5.60 M.	0.00	63,544.14	589.71	62,954.43	62,954.43	62,954.43	62,954.43	0.00	0.00	0.00
	K239-PRO REHABILITACION GENERAL DE CENTRO DE DESARROLLO COMUNITARIO	0.00	336,583.18	5,104.37	331,478.81	331,478.81	331,478.81	331,478.81	0.00	0.00	0.00
	K242-PAR REHABILITACION GENERAL DE CENTRO DE DESARROLLO COMUNITARIO	0.00	726,336.75	5,162.08	721,174.67	721,174.67	721,174.67	721,174.67	0.00	0.00	0.00
	K248-PRO REHABILITACION DEL LIENZO CHARRO	0.00	1,111,661.38	5,806.19	1,105,855.19	1,105,855.19	1,105,855.19	1,105,855.19	0.00	0.00	0.00
	K251-PAR CONSTRUCCION DE CUBO DE ELEVADOR	0.00	1,183,577.59	17,674.14	1,165,903.45	1,165,903.45	1,165,903.45	1,165,903.45	0.00	0.00	0.00
	K265-FIII CONSTRUCCION DE MURO FIRME PARA VIVIENDA DE 5.60 X 5.60 M.	0.00	444,808.98	1,747.50	443,061.48	443,061.48	443,061.48	443,061.48	0.00	0.00	0.00
	K266-FIII CONSTRUCCION DE MURO FIRME PARA VIVIENDA DE 5.60 X 5.60 M.	0.00	317,720.70	1,248.20	316,472.50	316,472.50	316,472.50	316,472.50	0.00	0.00	0.00
	K267-FIII CONSTRUCCION DE MURO FIRME PARA VIVIENDA DE 5.60 X 5.60 M.	0.00	127,088.28	499.28	126,589.00	126,589.00	126,589.00	126,589.00	0.00	0.00	0.00
	K268-FIII CONSTRUCCION DE MURO FIRME PARA VIVIENDA DE 5.60 X 5.60 M.	0.00	254,176.56	998.57	253,177.99	253,177.99	253,177.99	253,177.99	0.00	0.00	0.00
	K269-FIII CONSTRUCCION DE MURO FIRME PARA VIVIENDA DE 5.60 X 5.60 M.	0.00	190,632.42	748.92	189,883.50	189,883.50	189,883.50	189,883.50	0.00	0.00	0.00
	K270-FIII CONSTRUCCION DE MURO FIRME PARA VIVIENDA DE 5.60 X 5.60 M.	0.00	63,544.14	249.64	63,294.50	63,294.50	63,294.50	63,294.50	0.00	0.00	0.00
	K278-PAR CONSTRUCCION DE CERCA PERIMETRAL A BASE DE REJACERO EN EL LIENZO CHARRO	0.00	678,965.71	3,359.29	675,606.42	675,606.42	675,606.42	675,606.42	0.00	0.00	0.00
	K002-PRO ADQUISICIÓN DE BIENES DE TECNOLOGÍA DE LA INFORMACIÓN	100,000.00	199,057.28	104,390.88	194,666.40	109,495.88	109,495.88	109,495.88	85,170.52	0.00	0.00
	K006-PRO ADQUISICION DE MOBILIARIO, EQUIPOS Y HERRAMIENTAS DIVERSAS	0.00	206,801.40	36,801.40	170,000.00	120,309.04	120,309.04	120,309.04	49,690.96	0.00	0.00
	X247-FIV SEÑALAMIENTO DE FLUJO DE TRANSITO EN LA CIUDAD	0.00	174,000.00	0.00	174,000.00	174,000.00	174,000.00	174,000.00	0.00	0.00	0.00
<b>L002</b>	<b>RESPONSABILIDADES, RESOLUCIONES JUDICIALES Y PAGO DE LIQUIDACIONES</b>	<b>0.00</b>	<b>1,449,700.61</b>	<b>0.00</b>	<b>1,449,700.61</b>	<b>1,075,010.47</b>	<b>1,075,010.47</b>	<b>1,075,010.47</b>	<b>374,690.14</b>	<b>0.00</b>	<b>0.00</b>
	L002-FIV EROGACIONES POR RESOLUCIONES POR AUTORIDAD COMPETENTE	0.00	1,449,700.61	0.00	1,449,700.61	1,075,010.47	1,075,010.47	1,075,010.47	374,690.14	0.00	0.00
<b>M001</b>	<b>ACTIVIDADES DE APOYO ADMINISTRATIVO</b>	<b>194,782,252.54</b>	<b>93,258,641.77</b>	<b>84,655,185.78</b>	<b>203,385,708.53</b>	<b>143,299,523.40</b>	<b>143,299,523.40</b>	<b>143,299,523.40</b>	<b>60,086,185.13</b>	<b>44,652,549.77</b>	<b>0.00</b>
	M001-PAR GASTO DE OPERACIÓN DE LA PRESIDENCIA MUNICIPAL	2,709,972.17	1,599,953.89	1,386,994.69	2,922,931.37	2,161,662.27	2,161,662.27	2,140,612.83	782,318.54	619,862.09	0.00
	M002-PAR GASTO DE OPERACIÓN DE LA SECRETARIA DEL AYUNTAMIENTO	19,550,087.17	10,667,900.07	9,771,144.01	20,446,843.23	15,924,749.66	15,924,749.66	15,843,449.64	4,603,393.59	3,918,279.07	0.00
	M012-PAR GASTO DE OPERACIÓN DEL REGISTRO CIVIL No.1	6,422,028.78	2,796,939.95	2,861,668.75	6,357,299.98	4,554,667.58	4,554,667.58	4,478,477.39	1,878,822.59	1,687,283.32	0.00
	M013-PAR GASTO DE OPERACIÓN DEL REGISTRO CIVIL No.2	2,605,005.50	1,152,697.83	1,210,185.77	2,547,517.56	1,850,599.43	1,850,599.43	1,815,878.75	731,638.81	627,918.13	0.00
	M014-PAR GASTO DE OPERACIÓN DE LA UNIDAD DE PROTECCIÓN CIVIL.	10,371,807.38	4,667,713.20	4,667,264.25	10,372,256.33	7,200,349.66	7,200,349.66	7,080,632.16	3,291,624.17	2,921,242.26	0.00
	M015-PAR GASTO DE OPERACIÓN DE LA COORDINACIÓN DE DELEGADOS	1,454,412.30	525,727.47	545,345.33	1,434,794.44	912,132.58	912,132.58	900,725.66	534,068.78	499,161.86	0.00
	M003-PAR GASTO DE OPERACIÓN DE LA DIRECCIÓN DE DESARROLLO MUNICIPAL.	6,336,847.39	2,995,077.66	2,871,379.13	6,460,545.92	4,485,262.86	4,485,262.86	4,417,761.67	2,042,784.25	1,907,100.05	0.00
	M004-PAR GASTO DE OPERACIÓN DE LA DIRECCIÓN DE FOMENTO ECONÓMICO Y TURISMO.	3,893,366.68	2,112,413.40	2,301,181.94	3,704,598.14	2,628,151.96	2,628,151.96	2,581,428.00	1,123,170.14	918,835.06	0.00
	M005-PAR GASTO DE OPERACIÓN DE LA DIRECCIÓN DE OBRAS, ORDENAMIENTO TERRITORIAL Y SERVICIOS MUNICIPALES.	27,170,272.05	11,722,142.40	11,785,787.80	27,106,626.65	19,192,841.70	19,192,841.70	18,944,400.60	8,162,226.05	7,030,051.55	0.00
	M025-FISM GASTOS INDIRECTOS DEL FISM	0.00	896,713.76	34,800.00	861,913.76	738,105.51	738,105.51	738,105.51	123,808.25	0.00	0.00
	M006-PAR GASTO DE OPERACIÓN DE LA DIRECCIÓN DE EDUCACIÓN, CULTURA Y RECREACIÓN (DECUR)	6,464,362.47	3,220,617.20	3,277,714.28	6,407,265.39	4,189,607.00	4,189,607.00	4,125,959.76	2,281,305.63	1,907,520.21	0.00
	M016-PAR GASTO DE OPERACIÓN DE LA CASA DE LA CULTURA	8,570,553.13	3,462,770.92	3,695,183.89	8,338,140.16	5,848,919.02	5,848,919.02	5,758,138.41	2,580,001.75	2,454,072.88	0.00
	M017-PAR GASTO DE OPERACIÓN DEL DEPARTAMENTO DE BIBLIOTECAS	6,389,378.71	3,007,090.78	3,159,687.11	6,236,782.38	4,622,978.03	4,622,978.03	4,540,812.73	1,695,969.65	1,613,804.35	0.00
	M007-PAR GASTO DE OPERACIÓN DE LA DIRECCIÓN DE ADMINISTRACIÓN.	49,278,063.62	18,933,424.99	18,752,971.37	49,458,517.24	34,460,122.74	34,460,122.74	34,315,720.78	15,142,796.46	9,563,010.94	0.00
	M022-PRO GASTOS DE OPERACIÓN DE ADMINISTRACIÓN	9,542,000.00	6,124,759.31	4,833,368.25	10,833,391.06	8,236,100.10	8,236,100.10	8,236,100.10	2,597,290.96	0.00	0.00
	M023-PRO MANTENIMIENTO DE MAQUINARIA PESADA	1,400,000.00	805,440.00	770,685.00	1,434,755.00	872,434.29	872,434.29	872,434.29	562,320.71	0.00	0.00
	M026-FIV GASTO DE OPERACION DE LA DIRECCION DE ADMINISTRACION (FIV)	0.00	2,584,846.32	0.00	2,584,846.32	1,904,122.00	1,904,122.00	1,904,122.00	680,724.32	0.00	0.00
	M027-SDR APORTACION SEDENER COMBUSTIBLE	0.00	2,179,000.00	0.00	2,179,000.00	2,179,000.00	2,179,000.00	2,179,000.00	0.00	0.00	0.00





**MUNICIPIO DE CUNDUACAN, TABASCO.**  
**GASTO POR CATEGORIA PROGRAMATICA**  
**CORTE AL MES DE: SEPTIEMBRE**

P.P U.R.	Descripción	Autorizado	Adecuaciones			Devengado	Ejercido	Pagado	SubEjercicio	Saldos	
			Ampliaciones	Reducciones	Modificado					Por Devengar	Devengado por Ejercer
L001-PAR	EROGACIONES POR RESOLUCIONES POR AUTORIDAD COMPETENTE	1,000,000.00	2,673,063.00	666,668.00	3,006,395.00	651,083.90	651,083.90	651,083.90	2,355,311.10	0.00	0.00
M008-PAR	GASTO DE OPERACIÓN DE LA DIRECCIÓN DE ASUNTOS JURÍDICOS	4,639,564.81	952,277.85	1,088,535.47	4,503,307.19	2,849,602.84	2,849,602.84	2,818,851.10	1,684,456.09	1,431,509.46	0.00
M009-PAR	GASTO DE OPERACIÓN DE LA DIRECCIÓN DE ATENCIÓN CIUDADANA.	2,994,016.58	1,152,775.57	1,250,429.22	2,896,362.93	1,877,166.09	1,877,166.09	1,851,110.03	1,045,252.90	945,340.60	0.00
M010-PAR	GASTO DE OPERACIÓN DE LA DIRECCIÓN DE ATENCIÓN A LA MUJER.	1,690,068.09	582,830.07	637,127.40	1,635,770.76	1,099,199.77	1,099,199.77	1,085,679.95	550,090.81	472,010.97	0.00
M011-PAR	GASTO DE OPERACIÓN DE LA DIRECCIÓN DE PROTECCIÓN AMBIENTAL Y DESARROLLO SUSTENTABLE.	1,749,644.07	715,082.00	736,810.02	1,727,916.05	1,217,472.96	1,217,472.96	1,197,764.52	530,151.53	475,589.46	0.00
M018-PAR	GASTO DE OPERACIÓN DE LA COORDINACIÓN DEL DIF MUNICIPAL.	9,500,448.86	3,620,588.01	3,795,873.98	9,325,162.89	6,377,684.10	6,377,684.10	6,287,374.49	3,037,788.40	2,735,955.08	0.00
M019-PAR	GASTO DE OPERACIÓN DE LA UNIDAD BASICA DE REHABILITACIÓN (UBR) (DIF)	3,594,809.60	1,445,514.54	1,546,026.18	3,494,297.96	2,474,306.01	2,474,306.01	2,435,241.93	1,059,056.03	907,477.27	0.00
M020-PAR	GASTO DE OPERACIÓN DEL DEPARTAMENTO DE CAPACITACIÓN PARA EL TRABAJO. (DIF)	3,106,240.48	1,092,284.25	1,166,747.11	3,031,777.62	2,098,260.23	2,098,260.23	2,051,166.93	980,610.69	933,517.39	0.00
M021-PAR	GASTO DE OPERACIÓN DEL CENDI MUNICIPAL.	3,929,302.70	1,568,997.33	1,621,606.83	3,876,693.20	2,692,941.11	2,692,941.11	2,654,650.65	1,222,042.55	1,082,867.77	0.00
M024-PRO	GASTO DE OPERACIÓN DEL CENDI MUNICIPAL.	420,000.00	0.00	220,000.00	200,000.00	0.00	0.00	0.00	200,000.00	0.00	0.00
N001	DESASTRES NATURALES	1,000,000.00	150,000.00	300,000.00	850,000.00	198,290.01	198,290.01	198,290.01	651,709.99	0.00	0.00
N001-PRO	CONTINGENCIAS CLIMATOLÓGICAS Y EPIDEMIOLÓGICAS	1,000,000.00	150,000.00	300,000.00	850,000.00	198,290.01	198,290.01	198,290.01	651,709.99	0.00	0.00
O001	EVALUACIÓN Y CONTROL	7,890,890.69	3,622,054.88	3,761,261.43	7,751,664.14	5,627,288.92	5,627,288.92	5,627,288.92	2,124,375.22	1,962,138.82	0.00
O001-PAR	GASTO DE OPERACIÓN DE LA CONTRALORIA MUNICIPAL.	7,290,890.69	3,272,054.88	3,408,101.43	7,154,844.14	5,030,468.92	5,030,468.92	4,962,860.08	2,191,984.06	1,962,138.82	0.00
O002-FIVE	EVALUACIÓN AL DESEMPEÑO.	600,000.00	350,000.00	353,160.00	596,820.00	596,820.00	596,820.00	596,820.00	0.00	0.00	0.00
P009	ADMINISTRACIÓN FINANCIERA	27,316,969.35	33,629,857.59	36,842,429.43	24,104,397.51	14,783,791.05	14,783,791.05	14,783,791.05	9,320,606.46	3,389,660.29	0.00
P001-PAR	GASTO DE OPERACIÓN DE LA DIRECCIÓN DE FINANZAS.	15,300,612.27	6,418,489.69	4,985,970.76	16,733,131.20	11,916,715.59	11,916,715.59	11,840,514.69	4,892,616.51	2,180,943.12	0.00
P002-PAR	GASTO DE OPERACIÓN DE LA SUBDIRECCIÓN DE CATASTRO.	2,720,781.75	1,066,967.19	1,133,427.84	2,654,321.10	1,815,250.18	1,815,250.18	1,777,811.08	876,510.02	839,070.92	0.00
P003-PAR	GASTO DE OPERACIÓN DE LA COORDINACIÓN DE REGLAMENTOS	1,310,180.96	453,172.05	485,268.49	1,276,084.53	857,438.28	857,438.28	846,654.60	431,429.53	389,546.25	0.00
P005-PRO	PROVISIONES PARA EROGACIONES CONTINGENTES	5,662,500.00	7,678,505.92	13,066,515.98	274,489.94	0.00	0.00	0.00	274,489.94	0.00	0.00
P006-PRO	COMISIONES SOBRE EL CONVENIO DE IMPUESTO PREDIAL	500,000.00	500,000.00	200,000.00	800,000.00	194,387.00	194,387.00	194,387.00	605,613.00	0.00	0.00
P007-PAR	PROVISIONES PARA EROGACIONES CONTINGENTES	1,822,894.37	4,003,126.48	5,826,020.85	0.00	0.00	0.00	0.00	0.00	0.00	0.00
P008-RP-REM	PROVISIONES PARA EROGACIONES CONTINGENTES (R.P. REM-I) (OBSERVADO) PAR 2018	0.00	2,282,331.31	4,242.58	2,278,088.73	0.00	0.00	0.00	2,278,088.73	0.00	0.00
P009-PAR-REM	FONDO DE INVERSION PUBLICA PRODUCTIVA PARTICIPACIONES REMANENTE 2020.	0.00	6,417,148.88	6,379,277.23	37,871.65	0.00	0.00	0.00	37,871.65	0.00	0.00
P010-PRO-REM	FONDO DE INVERSION PUBLICA PRODUCTIVA INGRESOS DE GESTION REMANENTE 2020.	0.00	4,792,703.21	4,761,705.70	30,997.51	0.00	0.00	0.00	30,997.51	0.00	0.00
P011-PAR-REF	PROVISIONES PARA EROGACIONES CONTINGENTES REFRENDO 2020.	0.00	15,143.19	0.00	15,143.19	0.00	0.00	0.00	15,143.19	0.00	0.00
P012-PRO-REF	PROVISIONES PARA EROGACIONES CONTINGENTES (REFRENDO 2020)	0.00	2,269.66	0.00	2,269.66	0.00	0.00	0.00	2,269.66	0.00	0.00
P010	ADMINISTRACIÓN PROGRAMÁTICA Y PRESUPUESTARIA	7,282,687.02	3,170,855.93	3,295,233.64	7,158,309.31	5,187,881.85	5,187,881.85	5,187,881.85	1,970,427.46	1,702,585.29	0.00
P004-PAR	GASTO DE OPERACIÓN DE LA DIRECCIÓN DE PROGRAMACIÓN.	7,282,687.02	3,170,855.93	3,295,233.64	7,158,309.31	5,187,881.85	5,187,881.85	5,126,792.00	2,031,517.31	1,702,585.20	0.00

*[Firma]*  
**C. NYDIA NARANJO COBIAN**  
**PRESIDENTE MUNICIPAL**

*[Firma]*  
**LIC. KAREN NADIUT COLLADO MARTINEZ**  
**SINDICO DE EGRESOS**

*[Firma]*  
**L.C.P. JUAN MOISES ARIAS BLE**  
**DIRECTOR DE PROGRAMACION**





**MUNICIPIO DE CUNDUACAN, TABASCO.**  
**GASTO POR PROGRAMAS Y PROYECTOS**  
 CORTE AL MES DE: SEPTIEMBRE 2021

P.P	Proy.	Descripción	Autorizado	Adecuaciones		Modificado	Devengado	Ejercido	Pagado	Subejercicio
				Ampliaciones	Reducciones					
		<b>Presupuesto Total</b>	<b>548,761,289.00</b>	<b>420,596,130.75</b>	<b>345,993,307.59</b>	<b>623,364,112.16</b>	<b>469,504,316.28</b>	<b>469,504,316.28</b>	<b>467,436,435.12</b>	<b>0.00</b>
CC002	FONDO MUNICIPAL DE PARTICIPACIONES		0.00	457,302.06	454,779.92	2,522.14	0.00	0.00	0.00	0.00
	C001- PROVISIONES PARA EROGACIONES CONTINGENTES (FONDO DE ESTABILIZACIÓN DE LOS INGRESOS DE LAS ENTIDADES FEDERATIVAS). (FEIEF)		0.00	454,779.92	454,779.92	0.00	0.00	0.00	0.00	0.00
	C002- PROVISIONES PARA EROGACIONES CONTINGENTES (REFRENDO 2020)		0.00	2,522.14	0.00	2,522.14	0.00	0.00	0.00	0.00
E019	VIGILANCIA DEL TRÁNSITO		8,365,137.62	4,888,130.48	4,506,159.11	8,747,108.99	6,328,781.35	6,328,781.35	6,328,781.35	0.00
	E002-FIV GASTO DE OPERACION DE LA DIRECCION DE TRANSITO MUNICIPAL		6,060,089.62	3,109,114.20	2,898,570.60	6,270,633.22	4,454,441.35	4,454,441.35	4,454,441.35	0.00
	E003- GASTO DE OPERACION DE LA DIRECCION DE TRANSITO MUNICIPAL		2,305,048.00	1,436,160.74	1,436,160.74	2,305,048.00	1,702,912.23	1,702,912.23	1,702,912.23	0.00
	E019- GASTO DE OPERACION DE LA DIRECCION DE TRANSITO MUNICIPAL (REMA 2020)		0.00	342,855.54	171,427.77	171,427.77	171,427.77	171,427.77	171,427.77	0.00
E046	SALVAGUARDA DE LA INTEGRIDAD FÍSICA Y PATRIMONIAL DE LOS HABITANTES.		90,723,164.38	37,290,416.99	42,975,201.24	85,038,380.13	61,921,940.73	61,921,940.73	61,921,940.73	0.00
	E001-FIV GASTO DE OPERACIÓN DE LA DIRECCIÓN DE SEGURIDAD PÚBLICA.		90,258,864.38	35,591,420.02	40,889,269.55	84,961,014.85	61,847,940.73	61,847,940.73	61,847,940.73	0.00
	E006-FIV PROVISIONES PARA EROGACIONES CONTINGENTES		464,300.00	1,624,811.69	2,085,931.69	3,180.00	0.00	0.00	0.00	0.00
	E020- GASTO DE AOPERACION DE LA DIRECCION DE ADMINISTRACION		0.00	74,185.28	0.00	74,185.28	74,000.00	74,000.00	74,000.00	0.00
E049	MANTENIMIENTO Y LIMPIEZA A VIALIDADES		39,920,968.95	19,734,914.67	20,876,968.05	38,778,915.57	24,999,414.84	24,999,414.84	24,686,349.94	0.00
	E008-PAR GASTO DE OPERACION DEL DEPARTAMENTO DE LIMPIA Y ORNATO.		29,728,486.44	15,222,972.06	15,898,936.88	29,052,521.62	18,953,049.53	18,953,049.53	18,719,638.79	0.00
	E010-PAR GASTOS DE OPERACIÓN DEL DEPARTAMENTO DE BACHEO.		2,279,097.52	619,806.93	742,929.64	2,155,974.81	1,063,325.87	1,063,325.87	1,045,198.27	0.00
	E011-PAR GASTOS DE OPERACIÓN DEL DEPARTAMENTO DE MANTENIMIENTO DE CAMINOS.		5,458,384.99	2,357,135.68	2,600,101.53	5,215,419.14	3,573,588.99	3,573,588.99	3,512,062.43	0.00
	E014-PRO MANTENIMIENTO DE DIVERSAS CALLES DE LA CIUDAD.		420,000.00	10,000.00	110,000.00	320,000.00	13,620.45	13,620.45	13,620.45	0.00
	E015-PRO PINTURA EN GUARNICIONES		150,000.00	100,000.00	100,000.00	150,000.00	62,754.00	62,754.00	62,754.00	0.00
	E017-PRO GASTOS DE OPERACIÓN DEL BASURERO MUNICIPAL.		1,885,000.00	1,425,000.00	1,425,000.00	1,885,000.00	1,333,076.00	1,333,076.00	1,333,076.00	0.00
E050	SERVICIO DE ALUMBRADO PÚBLICO		42,164,840.94	2,269,746.26	2,739,901.46	41,694,685.74	29,962,790.68	29,962,790.68	29,929,648.58	0.00
	E005-PAR GASTOS DE OPERACIÓN DEL DEPARTAMENTO DEL ALUMBRADO PÚBLICO.		3,814,840.94	1,399,746.26	1,475,935.75	3,738,651.45	2,353,801.98	2,353,801.98	2,320,659.88	0.00
	E007-PAR PAGO DEL CONSUMO DE ENERGÍA ELÉCTRICA		38,000,000.00	870,000.00	1,263,965.71	37,606,034.29	27,492,214.07	27,492,214.07	27,492,214.07	0.00
	E016-PRO MANTENIMIENTO DEL ALUMBRADO PUBLICO.		350,000.00	0.00	0.00	350,000.00	116,774.63	116,774.63	116,774.63	0.00
E053	SERVICIOS A RASTROS		917,179.44	307,994.42	317,990.56	907,183.30	580,824.17	580,824.17	578,412.91	0.00
	E004-PAR GASTOS DE OPERACIÓN DEL RASTRO MUNICIPAL.		833,179.44	292,992.42	302,988.56	823,183.30	576,858.21	576,858.21	574,446.95	0.00
	E013-PRO OPERACION DEL RASTRO MUNICIPAL.		84,000.00	15,002.00	15,002.00	84,000.00	3,965.96	3,965.96	3,965.96	0.00
E054	MANTENIMIENTO Y LIMPIEZA A ESPACIOS PÚBLICOS		4,506,150.00	1,660,771.33	1,663,582.77	4,503,338.56	2,668,783.97	2,668,783.97	2,638,354.17	0.00
	E012-PAR GASTOS DE OPERACION DEL DEPARTAMENTO DE MANTENIMIENTO DE LA UNIDAD DEPORTIVA.		3,584,650.00	1,436,659.13	1,508,912.05	3,512,397.08	2,349,603.31	2,349,603.31	2,319,173.51	0.00
	E018-PRO MANTENIMIENTO DE PINTURA DE EDIFICIOS PUBLICOS		300,000.00	181,861.20	81,861.20	400,000.00	289,165.30	289,165.30	289,165.30	0.00
	F004-PRO GASTO DE OPERACION DEL RANCHO MUNICIPAL (PRODUCCION DE ESPECIES ACUICOLAS, FORESTAL Y PECUARIAS)		621,500.00	42,251.00	72,809.52	590,941.48	30,015.36	30,015.36	30,015.36	0.00
F001	DESARROLLO AGRÍCOLA		550,000.00	100,002.00	250,002.00	400,000.00	134,547.18	134,547.18	134,547.18	0.00
	F015-PRO MECANIZACIÓN AGRÍCOLA		550,000.00	100,002.00	250,002.00	400,000.00	134,547.18	134,547.18	134,547.18	0.00
F008	APOYO TURÍSTICO		2,000,000.00	0.00	2,000,000.00	0.00	0.00	0.00	0.00	0.00
	F016-PRO FERIA MUNICIPAL		2,000,000.00	0.00	2,000,000.00	0.00	0.00	0.00	0.00	0.00
F027	ASISTENCIA SOCIAL Y ATENCIÓN A GRUPOS VULNERABLES		1,750,000.00	4,998,358.00	2,257,812.49	4,490,545.51	4,003,724.33	4,003,724.33	4,003,724.33	0.00
	F001-PRO ATENCION A LA DEMANDA		800,000.00	800,054.17	570,241.18	1,029,812.99	655,721.53	655,721.53	655,721.53	0.00
	F002-PRO APOYO A PERSONAS DE LA TERCERA EDAD Y PERSONAS CON ALGUNA DISCAPACIDAD GRAVE PARA CUBRIR SUS OBLIGACIONES FISCALES.		150,000.00	887,500.00	887,500.00	150,000.00	37,270.28	37,270.28	37,270.28	0.00





**MUNICIPIO DE CUNDUACAN, TABASCO.**  
**GASTO POR PROGRAMAS Y PROYECTOS**  
**CORTE AL MES DE: SEPTIEMBRE 2021**

P.P	Proy.	Descripción	Autorizado	Adecuaciones		Modificado	Devengado	Ejercido	Pagado	Subejercicio
				Ampliaciones	Reducciones					
		F014-PRO APOYO SOCIAL COMO INCENTIVO DEL IMPUESTO PREDIAL.	800,000.00	1,599,767.04	800,071.31	1,599,695.73	1,599,695.73	1,599,695.73	1,599,695.73	0.00
		F020-PAR APOYO AL PERSONAL DEL AYUNTAMIENTO POR EL IMPACTO FISCAL, PARA LAS MEJORAS DE LAS CONDICIONES DE LA ECONOMIA FAMILIAR	0.00	1,711,036.79	0.00	1,711,036.79	1,711,036.79	1,711,036.79	1,711,036.79	0.00
F029		APOYO Y FOMENTO A LA EDUCACIÓN	100,000.00	0.00	0.00	100,000.00	5,452.00	5,452.00	5,452.00	0.00
		F012-PRO APOYO A INSTITUCIONES EDUCATIVAS	100,000.00	0.00	0.00	100,000.00	5,452.00	5,452.00	5,452.00	0.00
F030		APOYO Y FOMENTO A LA CULTURA Y LAS ARTES	5,758,061.07	1,773,236.23	3,212,261.99	4,319,035.31	2,896,903.72	2,896,903.72	2,855,343.06	0.00
		E009-PAR GASTOS DE OPERACION DEL DEPARTAMENTO DE MANTENIMIENTO DE ESPACIOS RECREATIVOS	3,653,061.07	1,759,468.07	1,843,493.83	3,569,035.31	2,667,511.53	2,667,511.53	2,625,950.87	0.00
		F005-PRO OPERACION DEL VIVERO	105,000.00	0.00	105,000.00	0.00	0.00	0.00	0.00	0.00
		F006-PRO FESTEJO DEL DÍA DEL NIÑO	500,000.00	0.00	500,000.00	0.00	0.00	0.00	0.00	0.00
		F013-PRO FIESTAS DECEMBRINAS	500,000.00	0.00	0.00	500,000.00	0.00	0.00	0.00	0.00
		F019-PRO CELEBRACIÓN DE LAS FIESTAS PATRIAS Y CONMEMORACIÓN DE LA FUNDACIÓN DE CUNDUACÁN	1,000,000.00	13,768.16	763,768.16	250,000.00	229,392.19	229,392.19	229,392.19	0.00
F031		APOYO Y FOMENTO AL DEPORTE Y RECREACIÓN	1,000,000.00	124,851.86	474,851.86	650,000.00	56,820.26	56,820.26	56,820.26	0.00
		F009-PRO GASTO DE OPERACIÓN DE LA ALBERCA.	445,000.00	0.00	200,000.00	245,000.00	0.00	0.00	0.00	0.00
		F010-PRO GASTOS DE OPERACIÓN DEL CENTRO DE CONVIVENCIA.	105,000.00	100,000.00	0.00	205,000.00	0.00	0.00	0.00	0.00
		F011-PRO APOYO AL DEPORTE	450,000.00	24,851.86	274,851.86	200,000.00	56,820.26	56,820.26	56,820.26	0.00
F032		FOMENTO A LA ACTIVIDAD AGROPECUARIA Y FORESTAL	60,000.00	622.00	622.00	60,000.00	10,622.00	10,622.00	10,622.00	0.00
		F003-PRO CHAPEO DE CAMPOS DEPORTIVOS	60,000.00	622.00	622.00	60,000.00	10,622.00	10,622.00	10,622.00	0.00
K002		INFRAESTRUCTURA PARA AGUA POTABLE	0.00	1,575,945.41	6,874.67	1,569,070.74	1,379,094.81	1,379,094.81	1,379,094.81	0.00
		K117- No. DE OBRA 5000086.- CONSTRUCCION DE TANQUE ELEVADO PARA EL ALMACENAMIENTO DE AGUA POTABLE EN EL MUNICIPIO DE CUNDUACAN, LOCALIDAD HUIMANGO	0.00	655,642.50	2,195.58	653,446.92	653,446.92	653,446.92	653,446.92	0.00
		K301-FISE05000172.- LA CONSTRUCCION DE RED DE AGUA POTABLE EN LA COL. ALIANZA POR EL CAMBIO	0.00	590,776.23	3,761.12	587,015.11	397,039.18	397,039.18	397,039.18	0.00
		K307-FIII APORTACION MUNICIPAL AL PROYECTO K301-FISE.- 05000172.- LA CONSTRUCCION DE RED DE AGUA POTABLE EN LA COL. ALIANZA POR EL CAMBIO	0.00	236,310.50	0.00	236,310.50	236,310.50	236,310.50	236,310.50	0.00
		K312-HM REHABILITACION DE LINEA DE AGUA POTABLE EN LA CALLE MARIANO ESCOBEDO, TRAMO AVENIDA ZARAGOZA A LA AVENIDA CUAHUTEMOC	0.00	93,216.18	917.97	92,298.21	92,298.21	92,298.21	92,298.21	0.00
K003		DRENAJE Y ALCANTARILLADO	0.00	17,465,104.66	252,001.26	17,213,103.40	16,273,849.13	16,273,849.13	16,273,849.13	0.00
		K116- No. DE OBRA 5000081.- CONSTRUCCION DE SISTEMA DE AGUA POTABLE EN EL MUNICIPIO DE CUNDUACAN, LOCALIDAD HUIMANGO 2DA. SECCION (SECTOR LA CANDELARIA)	0.00	3,412,367.20	150,146.32	3,262,220.88	3,262,220.88	3,262,220.88	3,262,220.88	0.00
		K118- No. DE OBRA 5000082.- CONSTRUCCION DE SISTEMA DE AGUA POTABLE EN MUNICIPIO DE CUNDUACAN, LOCALIDAD LIBERTAD 2DA. SECCION	0.00	2,816,631.36	0.00	2,816,631.36	2,816,631.36	2,816,631.36	2,816,631.36	0.00
		K119- No. DE OBRA 5000087.- CONSTRUCCION DE TANQUE ELEVADO PARA EL ALMACENAMIENTO DE AGUA POTABLE EN EL MUNICIPIO DE CUNDUACAN, LOCALIDAD LIBERTAD 2DA. SECCION	0.00	552,586.93	0.01	552,586.92	552,586.92	552,586.92	552,586.92	0.00
		K120- No. DE OBRA 5000083.- CONSTRUCCION DE TANQUE ELEVADO PARA EL ALMACENAMIENTO DE AGUA POTABLE EN EL MUNICIPIO DE CUNDUACAN, EJIDO EL TULAR	0.00	191,305.06	0.00	191,305.06	191,305.06	191,305.06	191,305.06	0.00
		K136-FIII AMPLIACION DE RED DE DRENAJE SANITARIO EN CALLES	0.00	425,352.22	3,519.15	421,833.07	421,833.07	421,833.07	421,833.07	0.00
		K137-FIII AMPLIACION DE DRENAJE SANITARIO EN LA COL. LOMA BONITA	0.00	624,378.96	4,887.79	619,491.17	619,491.17	619,491.17	619,491.17	0.00
		K143-HM REHABILITACION DE DRENAJE SANITARIO CALLE MIGUEL HIDALGO - AV. JUAREZ ENTRE RAMON MENDOZA Y ADOLFO RUIZ CORTINEZ	0.00	859,000.00	3,598.55	855,401.45	855,401.45	855,401.45	855,401.45	0.00



**MUNICIPIO DE CUNDUACAN, TABASCO.**  
**GASTO POR PROGRAMAS Y PROYECTOS**  
**CORTE AL MES DE: SEPTIEMBRE 2021**

P.P	Proy.	Descripción	Autorizado	Adecuaciones		Modificado	Devengado	Ejercido	Pagado	Subejercicio
				Ampliaciones	Reducciones					
	K144-HT	REHABILITACION DE DRENAJE SANITARIO CALLE RAMON MENDOZA ENTRE MADERO Y PERIFERICO	0.00	803,048.00	3,204.59	799,843.41	799,843.41	799,843.41	799,843.41	0.00
	K254-	REPARACION DE INTERCONEXION A DRENAJE SANITARIO CALLE ATLETISMO	0.00	117,970.04	2,096.90	115,873.14	115,873.14	115,873.14	115,873.14	0.00
	K259-FIII	REHABILITACION DE DRENAJE SANITARIO EN CALLE EMILIANO ZAPATA DEL FRACCIONAMIENTO CUNDUACAN 2000	0.00	581,087.49	3,458.03	577,629.46	577,629.46	577,629.46	577,629.46	0.00
	K263-FIII	REHABILITACION DE DRENAJE SANITARIO EN LA CALLE MARIANO ESCOBEDO, TRAMO AVENIDA ZARAGOZA A LA AVENIDA CUAUHEMOC	0.00	1,645,341.80	70,695.43	1,574,646.37	1,574,646.37	1,574,646.37	1,574,646.37	0.00
	K272-FIII	REHABILITACION DE DRENAJE SANITARIO EN AVENIDA PROF. RAMON MENDOZA	0.00	925,496.20	8,331.76	917,164.44	917,164.44	917,164.44	917,164.44	0.00
	K291-PRO	REHABILITACION DE DRENAJE SANITARIO EN FRACC, SAN ANTONIO (ANDADOR WATERPOLO)	0.00	212,362.42	2,062.73	210,299.69	210,299.69	210,299.69	210,299.69	0.00
	K299-FISE05000171.-	CONSTRUCCION DE RED DE DRENAJE SANITARIO EN EL MUNICIPIO DE CUNDUACAN, TABASCO EN LA CD. DE CUNDUACAN (COL. ALIANZA POR EL CAMBIO)	0.00	3,070,126.42	0.00	3,070,126.42	2,130,872.15	2,130,872.15	2,130,872.15	0.00
	K305-FIII	APORTACION MUNICIPAL AL PROYECTO K299-FISE.- 05000171.- CONSTRUCCION DE RED DE DRENAJE SANITARIO EN EL MUNICIPIO DE CUNDUACAN, TABASCO EN LA CD. DE CUNDUACAN (COL. ALIANZA POR EL CAMBIO)	0.00	1,228,050.56	0.00	1,228,050.56	1,228,050.56	1,228,050.56	1,228,050.56	0.00
K004		ELECTRIFICACIÓN	0.00	4,246,819.37	28,487.57	4,218,331.80	2,800,462.29	2,800,462.29	2,800,462.29	0.00
	K162-FIII	AMPLIACION Y MEJORAMIENTO DE LA RED DE DISTRIBUCION DE ENERGIA ELECTRICA EN MEDIA Y BAJA TENSION	0.00	723,609.60	6,168.33	717,441.27	580,403.74	580,403.74	580,403.74	0.00
	K163-FIII	AMPLIACION DE RED DE DISTRIBUCION DE ENERGIA ELECTRICA EN MEDIA Y BAJA TENSION	0.00	1,370,984.99	6,951.91	1,364,033.08	767,748.82	767,748.82	767,748.82	0.00
	K164-FIII	AMPLIACION DE RED DE DISTRIBUCION DE ENERGIA ELECTRICA EN MEDIA Y BAJA TENSION (COL. HOMBRES ILUSTRES)	0.00	493,145.55	3,903.47	489,242.08	426,768.46	426,768.46	426,768.46	0.00
	K165-FIII	AMPLIACION DE RED DE DISTRIBUCION DE ENERGIA ELECTRICA EN MEDIA Y BAJA TENSION	0.00	299,798.66	2,124.20	297,674.46	254,321.67	254,321.67	254,321.67	0.00
	K166-FIII	AMPLIACION Y MEJORAMIENTO DE LA RED DE DISTRIBUCION DE ENERGIA ELECTRICA EN MEDIA Y BAJA TENSION	0.00	520,701.36	3,292.02	517,409.34	517,409.34	517,409.34	517,409.34	0.00
	K274-FIII	AMPLIACION DE LA RED DE DISTRIBUCION DE ENERGIA ELECTRICA EN MEDIA Y BAJA TENSION	0.00	280,553.25	2,096.43	278,456.82	147,353.26	147,353.26	147,353.26	0.00
	K275-FIII	AMPLIACION DE LA RED DE DISTRIBUCION DE ENERGIA ELECTRICA EN MEDIA Y BAJA TENSION	0.00	558,025.96	3,951.21	554,074.75	106,457.00	106,457.00	106,457.00	0.00
K005		URBANIZACIÓN	0.00	129,278,160.34	4,811,074.75	124,467,085.59	118,206,063.01	118,206,063.01	118,204,752.56	0.00
	K101-	REHABILITACION DE CAMINO A BASE DE MEZCLA ASFALTICA EN FRIJO TRAMO COBACH # 32	0.00	2,575,521.20	61.94	2,575,459.26	2,575,459.26	2,575,459.26	2,575,459.26	0.00
	K102-	REHABILITACION DE CAMINO A BASE DE MEZCLA ASFALTICA EN CALIENTE TRAMO CARLOS ROVIROSA AL PUENTE SANTO TOMAS	0.00	2,942,373.32	2.13	2,942,371.19	2,942,371.19	2,942,371.19	2,942,371.19	0.00
	K103-	RECONSTRUCCION DE CALLE BASE DE MEZCLA ASFALTICA EN CALIENTE (CALLE JAIME MARTINEZ)	0.00	395,035.68	2,518.67	392,517.01	392,517.01	392,517.01	392,517.01	0.00
	K105-HT-	REHABILITACION DE CALLES BASE DE MEZCLA ASFALTICA EN FRIJO	0.00	1,615,248.87	311.32	1,614,937.55	1,614,937.55	1,614,937.55	1,614,937.55	0.00
	K106-HM-	CONSTRUCCION DE GUARNICIONES Y BANQUETA EN CALLE COMALCALCO EN EL FRACC. CUNDUACAN 2000	0.00	228,686.54	0.60	228,685.94	228,685.94	228,685.94	228,685.94	0.00
	K107-HM-	REHABILITACION DE CAMINO A BASE DE BACHEO CON MEZCLA ASFALTICA EN FRIJO (EL JOBAL)	0.00	1,209,692.68	48.47	1,209,644.21	1,209,644.21	1,209,644.21	1,209,644.21	0.00
	K108-HM-	REHABILITACION DE CAMINO A BASE DE MEZCLA ASFALTICA EN CALIENTE	0.00	401,468.00	5,932.34	395,535.66	395,535.66	395,535.66	395,535.66	0.00
	K109-HM-	REHABILITACION A BASE DE MEZCLA ASFALTICA EN FRIJO EN TRAMOS AISLADOS DE LA PROLONGACION DE AV. 1RO. DE NOVIEMBRE	0.00	323,056.15	0.00	323,056.15	323,056.15	323,056.15	323,056.15	0.00
	K110-FIII-	REHABILITACION DE CAMINO A BASE DE MEZCLA ASFALTICA EN CALIENTE	0.00	9,423,582.43	1.87	9,423,580.56	9,423,580.56	9,423,580.56	9,423,580.56	0.00





**MUNICIPIO DE CUNDUACAN, TABASCO.**  
**GASTO POR PROGRAMAS Y PROYECTOS**  
**CORTE AL MES DE: SEPTIEMBRE 2021**

P.P	Proy.	Descripción	Autorizado	Adecuaciones		Modificado	Devengado	Ejercido	Pagado	Subejercicio
				Ampliaciones	Reducciones					
ETAPA)				9,423,582.43						
	K111-FIII-	REHABILITACION DE CAMINO A BASE DE MEZCLA ASFALTICA EN CALIENTE	0.00	226,098.42	61.34	226,037.08	226,037.08	226,037.08	226,037.08	0.00
	K112-FIII-	CONSTRUCCION DE CALLES A BASE DE MEZCLA ASFALTICA EN FRIJO	0.00	382,027.36	0.00	382,027.36	382,027.36	382,027.36	382,027.36	0.00
	K114-	REHABILITACION DE CAMINO A BASE DE MEZCLA ASFALTICA EN CALIENTE (ENTRADA A LOS JUZGADOS)	0.00	2,465,129.35	2,269.20	2,462,860.15	2,462,860.15	2,462,860.15	2,462,860.15	0.00
	K121-	No DE OBRA 270060016.- REHABILITACION DE CAMINO A BASE DE MEZCLA ASFALTICA EN FRIJO, EN EL MUNICIPIO DE CUNDUACAN, EN EL POB. CUCUYULAPA (SECTOR EL CAMELLON)	0.00	1,912,010.29	10.05	1,912,000.24	1,912,000.24	1,912,000.24	1,912,000.24	0.00
	K122-	CONSTRUCCION DE CAMINO A BASE DE MEZCLA ASFALTICA EN FRIJO	0.00	172,137.20	999.50	171,137.70	171,137.70	171,137.70	171,137.70	0.00
	K123-	REHABILITACION DE CAMINO A BASE DE MEZCLA ASFALTICA EN FRIJO	0.00	299,769.64	998.14	298,771.50	298,771.50	298,771.50	298,771.50	0.00
	K125-	REHABILITACION DE CAMINO A BASE DE MEZCLA ASFALTICA EN FRIJO	0.00	566,491.02	3,076.60	563,414.42	563,414.42	563,414.42	563,414.42	0.00
	K126-	REHABILITACION DE CAMINO A BASE DE MEZCLA ASFALTICA EN FRIJO	0.00	652,222.73	945.38	651,277.35	651,277.35	651,277.35	651,277.35	0.00
	K127-	REHABILITACION DE CAMINO A BASE DE MEZCLA ASFALTICA EN FRIJO	0.00	668,078.10	3,522.98	664,555.12	664,555.12	664,555.12	664,555.12	0.00
	K128-	REHABILITACION DE CAMINO A BASE DE GRAVA DE REVESTIMIENTO DE 1 1/2" A FINOS	0.00	460,905.26	2,285.60	458,619.66	458,619.66	458,619.66	458,619.66	0.00
	K131-FIII	REHABILITACION DE CALLES A BASE DE MEZCLA ASFALTICA EN FRIJO	0.00	2,230,662.90	10,441.38	2,220,221.52	2,220,221.52	2,220,221.52	2,220,221.52	0.00
	K132-FIII	REHABILITACION DE CALLES A BASE DE MEZCLA ASFALTICA EN CALIENTE, COL. AMPLIACION LA PLAYITA	0.00	1,725,970.02	2,185.42	1,723,784.60	1,723,784.60	1,723,784.60	1,723,784.60	0.00
	K133-FIII	REHABILITACION DE CALLES A BASE DE MEZCLA ASFALTICA EN CALIENTE EN LA COL. BARRIO POBRE	0.00	2,349,738.48	10,608.03	2,339,130.45	2,339,130.45	2,339,130.45	2,339,130.45	0.00
	K134-FIII	REHABILITACION DE CALLES A BASE DE MEZCLA ASFALTICA EN CALIENTE	0.00	2,071,211.84	5,489.63	2,065,722.21	2,065,722.21	2,065,722.21	2,065,722.21	0.00
	K135-FIII	REHABILITACION DE CALLES A BASE DE MEZCLA ASFALTICA EN FRIJO	0.00	1,648,363.58	5,119.59	1,643,243.99	1,643,243.99	1,643,243.99	1,643,243.99	0.00
	K138-FIII	REHABILITACION DE CALLES A BASE DE MEZCLA ASFALTICA EN FRIJO EN LA COL. LOMA BONITA	0.00	609,992.33	5,416.91	604,575.42	604,575.42	604,575.42	604,575.42	0.00
	K139-FIII	REHABILITACION DE CALLES A BASE DE MEZCLA ASFALTICA EN FRIJO	0.00	2,663,083.60	6,342.90	2,656,740.70	2,656,740.70	2,656,740.70	2,656,740.70	0.00
	K140-FIII	REHABILITACION DE CAMINO A BASE DE MEZCLA ASFALTICA EN CALIENTE	0.00	2,054,353.07	5,378.29	2,048,974.78	2,048,974.78	2,048,974.78	2,048,974.78	0.00
	K141-FIII	REHABILITACION DE CAMINO EN TRAMOS AISLADOS A BASE DE BACHEO CON MEZCLA ASFALTICA EN FRIJO Y SELLO	0.00	1,763,550.85	3,016.04	1,760,534.81	1,760,534.81	1,760,534.81	1,760,534.81	0.00
	K142-FIII	REHABILITACION DE CAMINO A BASE DE MEZCLA ASFALTICA EN FRIJO	0.00	2,626,937.14	7,758.06	2,619,179.08	2,619,179.08	2,619,179.08	2,619,179.08	0.00
	K145-FIII	REHABILITACION DE CAMINO A BASE DE MEZCLA ASFALTICA EN FRIJO (TRAMO SAMARIA-RA. YOLOXOCHITL 3RA. SANTA ELENA)	0.00	1,800,397.80	6,391.29	1,794,006.51	1,794,006.51	1,794,006.51	1,794,006.51	0.00
	K146-FIII	REHABILITACION DE CAMINO A BASE DE MEZCLA ASFALTICA EN CALIENTE EN CRUCE DE LOS SEMAFOROS POR EL RESTAURANT GONZALEZ	0.00	249,642.36	4,701.25	244,941.11	244,941.11	244,941.11	244,941.11	0.00
	K147-FIII	REHABILITACION DE CAMINO A BASE DE MEZCLA ASFALTICA EN FRIJO.	0.00	559,371.48	2,719.85	556,651.63	556,651.63	556,651.63	556,651.63	0.00
	K149-FIII	REHABILITACION DE CAMINO A BASE DE MEZCLA ASFALTICA EN FRIJO EN TRAMOS AISLADOS (RA. MIAHUATLAN 2DA.- EL CASTAÑO)	0.00	1,527,810.83	4,454.42	1,523,356.41	1,523,356.41	1,523,356.41	1,523,356.41	0.00
	K150-FIII	REHABILITACION DE CAMINO A BASE DE MEZCLA ASFALTICA EN FRIJO EN TRAMOS AISLADOS (TRAMO PUENTE BATALLON)	0.00	786,119.10	4,106.53	782,012.57	782,012.57	782,012.57	782,012.57	0.00
	K151-FIII	REHABILITACION DE CAMINO A BASE DE MEZCLA ASFALTICA EN FRIJO EN TRAMOS AISLADOS (TERMINA POSTE DE CFE)	0.00	1,692,204.50	4,478.20	1,687,726.30	1,687,726.30	1,687,726.30	1,687,726.30	0.00
	K152-FIII	REHABILITACION DE CAMINO A BASE DE MEZCLA ASFALTICA EN FRIJO EN TRAMOS AISLADOS.	0.00	742,236.89	3,723.25	738,513.64	738,513.64	738,513.64	738,513.64	0.00
	K153-FIII	REHABILITACION DE CAMINO A BASE DE MEZCLA ASFALTICA EN FRIJO EN TRAMOS AISLADOS (TRAMO YOLOXOCHITL 2DA. SECCION-EJ. MANTILLA)	0.00	1,421,425.07	5,932.09	1,415,492.98	1,415,492.98	1,415,492.98	1,415,492.98	0.00



**MUNICIPIO DE CUNDUACAN, TABASCO.**  
**GASTO POR PROGRAMAS Y PROYECTOS**  
**CORTE AL MES DE: SEPTIEMBRE 2021**

P.P.	Proy.	Descripción	Autorizado	Adecuaciones		Modificado	Devengado	Ejercido	Pagado	Subejercicio
				Ampliaciones	Reducciones					
	K154-FIII	REHABILITACION DE CAMINO A BASE DE MEZCLA ASFALTICA EN FRIO EN TRAMOS AISLADOS.	0.00	675,879.03	5,660.51	670,218.52	670,218.52	670,218.52	670,218.52	0.00
	K155-FIII	REHABILITACION DE CAMINO DE TERRACERIA CON GRAVA DE REVESTIMIENTO DE 1 1/2" A FINOS.	0.00	487,545.59	6,696.27	480,849.32	480,849.32	480,849.32	480,849.32	0.00
	K157-FIII	REHABILITACION DE CAMINO A BASE DE MEZCLA ASFALTICA EN CALIENTE	0.00	759,975.06	5,647.86	754,327.20	754,327.20	754,327.20	754,327.20	0.00
	K158-FIII	REHABILITACION DE CAMINO A BASE DE MEZCLA ASFALTICA EN FRIO EN TRAMOS AISLADOS	0.00	1,051,438.81	1,051,438.81	0.00	0.00	0.00	0.00	0.00
	K161-FIII	REHABILITACION DE CALLE A BASE DE MEZCLA ASFALTICA EN CALIENTE TRAMO LA RAMPA - CFE	0.00	2,609,995.79	2,609,995.79	0.00	0.00	0.00	0.00	0.00
	K167-FIII	CONSTRUCCION DE CAMINO A BASE DE MEZCLA ASFALTICA EN FRIO	0.00	365,938.33	365,938.33	0.00	0.00	0.00	0.00	0.00
	K168-FIII	REHABILITACION DE CALLE A BASE DE MEZCLA ASFALTICA EN CALIENTE TRAMO LA RAMPA - CFE	0.00	2,730,366.73	6,854.35	2,723,512.38	2,723,512.38	2,723,512.38	2,723,512.38	0.00
	K238-HM	SUMINISTRO PARA INSTALACION DE FAROLES PARA ALUMBRADO PUBLICO EN LA CIUDAD	0.00	150,000.00	1,366.42	148,633.58	148,633.58	148,633.58	148,633.58	0.00
	K241-HM	CONSTRUCCION DE CALLES A BASE DE GRAVA DE REVESTIMIENTO DE 1 1/2" A FINOS EN LA COL. AMPLIACION ABRAHAM DE LA CRUZ	0.00	626,680.31	3,248.96	623,431.35	623,431.35	623,431.35	623,431.35	0.00
	K243-FIII	AMPLIACION DE ALUMBRADO PUBLICO EN LA CALLE EMILIANO ZAPATA Y AV. JALPA DEL FRACCIONAMIENTO CUNDUACAN 2000, EN LA CIUDAD DE CUNDUACAN, DEL MUNICIPIO DE CUNDUACAN, TABASCO.	0.00	515,759.88	3,947.81	511,812.07	511,812.07	511,812.07	511,812.07	0.00
	K244-FIII	AMPLIACION DE LA RED DE DISTRIBUCION DE ENERGIA ELECTRICA EN MEDIA Y BAJA TENSION	0.00	642,797.83	48,971.37	593,826.46	593,826.46	593,826.46	593,826.46	0.00
	K245-FIII	AMPLIACION DE LA RED DE DISTRIBUCION DE ENERGIA ELECTRICA EN MEDIA Y BAJA TENSION	0.00	613,791.07	4,238.58	609,552.49	609,552.49	609,552.49	609,552.49	0.00
	K246-FIII	CONSTRUCCION DE CAMINO A BASE DE MEZCLA ASFALTICA EN FRIO	0.00	702,839.39	4,249.93	698,589.46	698,589.46	698,589.46	698,589.46	0.00
	K249-FIII	REHABILITACION DE CAMINO A BASE DE MEZCLA ASFALTICA EN FRIO EN TRAMOS AISLADOS	0.00	2,320,846.22	6,653.41	2,314,192.81	1,624,844.01	1,624,844.01	1,623,533.56	0.00
	K250-FIII	CONSTRUCCION DE CALLE A BASE DE MEZCLA ASFALTICA EN CALIENTE EN LA COL. CECONCA	0.00	686,811.74	6,282.36	680,529.38	680,529.38	680,529.38	680,529.38	0.00
	K252-HM	REHABILITACION DE CAMINO A BASE DE MEZCLA ASFALTICA EN CALIENTE (COL. LOMA BONITA)	0.00	781,621.24	3,368.89	778,252.35	778,252.35	778,252.35	778,252.35	0.00
	K253-PRO	REHABILITACION DE CALLE A BASE DE GRAVA DE REVESTIMIENTO DE 1 1/2" A FINOS EN LA COL. AMPLIACION ABRAHAM DE LA CRUZ	0.00	235,311.21	1,826.96	233,484.25	233,484.25	233,484.25	233,484.25	0.00
	K255-HT	MANTENIMIENTO DE CALLES A BASE DE BACHEO CON CONCRETO HIDRAULICO EN DIVERSAS CALLES DE LA CIUDAD	0.00	999,999.96	93,287.35	906,712.61	906,712.61	906,712.61	906,712.61	0.00
	K256-HT	MANTENIMIENTO DE CALLE CON GRAVA DE 1 1/2" A FINOS COL. LA ESMERALDA	0.00	537,580.85	3,470.61	534,110.24	534,110.24	534,110.24	534,110.24	0.00
	K257-FIII	REHABILITACION DE CAMINO A BASE DE MEZCLA ASFALTICA EN FRIO, TRAMOS AISLADOS TRAMO: CRUCERO 4 CAMINOS - SANTA RITA	0.00	2,040,348.15	6,179.70	2,034,168.45	2,034,168.45	2,034,168.45	2,034,168.45	0.00
	K258-FIII	CONSTRUCCION DE CAMINO CON MEZCLA ASFALTICO EN FRIO	0.00	2,262,591.61	21,322.48	2,241,269.13	2,241,269.13	2,241,269.13	2,241,269.13	0.00
	K260-FIII	CONSTRUCCION DE CALLE A BASE DE PAVIMENTO HIDRAULICO EN CALLE EMILIANO ZAPATA DEL FRACCIONAMIENTO CUNDUACAN 2000	0.00	874,793.22	3,082.07	871,711.15	871,711.15	871,711.15	871,711.15	0.00
	K261-FIII	CONSTRUCCION DE GUARNICIONES Y BANQUETA EN CALLE EMILIANO ZAPATA DEL FRACC. CUNDUACAN 2000	0.00	217,694.37	2,022.24	215,672.13	215,672.13	215,672.13	215,672.13	0.00
	K262-FIII	REHABILITACION CON MEZCLA ASFALTICA EN CALIENTE EN DIFERENTES TRAMOS DE LA CIUDAD	0.00	951,394.94	3,865.25	947,529.69	947,529.69	947,529.69	947,529.69	0.00
	K264-FIII	REHABILITACION DE CALLE A BASE DE PAVIMENTO ASFALTICO EN CALIENTE EN LA CALLE MARIANO ESCOBEDO, TRAMO AVENIDA CUAUHEMOC DE LA CIUDAD DE CUNDUACAN	0.00	575,884.04	2,824.20	573,059.84	573,059.84	573,059.84	573,059.84	0.00





**MUNICIPIO DE CUNDUACAN, TABASCO.**  
**GASTO POR PROGRAMAS Y PROYECTOS**  
 CORTE AL MES DE: SEPTIEMBRE 2021

P.P.	Proy.	Descripción	Autorizado	Adecuaciones		Modificado	Devengado	Ejercido	Pagado	Subejercicio
				Ampliaciones	Reducciones					
	K271-FIII	REHABILITACION DE CALLES A BASE DE CONCRETO HIDRAULICO EN AVENIDA PROF. RAMON MENDOZA	0.00	668,436.44	2,048.27	666,388.17	666,388.17	666,388.17	666,388.17	0.00
	K273-FIII	CONSTRUCCION DE CAMINO A BASE DE MEZCLA ASFALTICA EN FRIO	0.00	1,290,985.54	6,362.94	1,284,622.60	1,284,622.60	1,284,622.60	1,284,622.60	0.00
	K276-FIII	REHABILITACION DE CAMINO A BASE DE GRAVA DE REVESTIMIENTO DE 1 1/2" A FINOS EN LA COL. GUADALUPE VICTORIA	0.00	773,016.75	3,481.55	769,535.20	769,535.20	769,535.20	769,535.20	0.00
	K277-PRO	CONSTRUCCION DE PAVIMENTO EN CALIENTE, GUARNICIONES Y BANQUETAS EN FRACC. SAN ANTONIO	0.00	1,207,568.46	152,639.87	1,054,928.59	1,054,928.59	1,054,928.59	1,054,928.59	0.00
	K279-FIII	REHABILITACION DE CAMINO A BASE DE MEZCLA ASFALTICA EN FRIO (EN TRAMOS AISLADOS) LA TRINIDAD - LA CHONITA	0.00	984,987.15	4,021.69	980,965.46	980,965.46	980,965.46	980,965.46	0.00
	K280-HM	SUMINISTRO DE MATERIAL ELECTRICO PARA EL MANTENIMIENTO DE ALUMBRADO PUBLICO EN DIVERSAS COMUNIDADES	0.00	666,975.64	32.92	666,942.72	666,942.72	666,942.72	666,942.72	0.00
	K281-FIII	REHABILITACION DE CAMINO EN TRAMOS AISLADOS A BASE DE MEZCLA ASFALTICA EN FRIO EN TRAMO AMADO GOMEZ A LA VIA	0.00	2,906,587.37	14,436.67	2,892,150.70	2,892,150.70	2,892,150.70	2,892,150.70	0.00
	K282-FIII	REHABILITACION DE CAMINO A BASE DE GRAVA DE REVESTIMIENTO DE 1 1/2" A FINOS	0.00	694,685.11	3,510.77	691,174.34	691,174.34	691,174.34	691,174.34	0.00
	K283-PRO	REHABILITACION DE CAMINO A BASE DE GRAVA DE REVESTIMIENTO DE 1 1/2" A FINOS PARA CAMINO COSECHERO	0.00	128,769.23	253.99	128,515.24	128,515.24	128,515.24	128,515.24	0.00
	K284-FIII	REHABILITACION DE CALLES CON GRAVA DE REVESTIMIENTO DE 1 1/2" A FINOS	0.00	934,680.72	6,930.49	927,750.23	927,750.23	927,750.23	927,750.23	0.00
	K285-FIII	REHABILITACION DE CAMINO A BASE DE MEZCLA ASFALTICA EN FRIO	0.00	1,034,553.67	3,251.54	1,031,302.13	1,031,302.13	1,031,302.13	1,031,302.13	0.00
	K286-FIII	REHABILITACION DE CAMINO A BASE DE MEZCLA ASFALTICA EN FRIO SECTOR CAMELLON (1RA. ETAPA)	0.00	2,563,510.89	7,991.24	2,555,519.65	2,555,519.65	2,555,519.65	2,555,519.65	0.00
	K287-FIII	REHABILITACION DE DRENAJE EN LA COL. ABRAHAM DE LA CRUZ	0.00	2,030,840.01	8,361.84	2,022,478.17	531,264.56	531,264.56	531,264.56	0.00
	K288-PRO	REHABILITACION DE CAMINO A BASE DE GRAVA DE REVESTIMIENTO DE 1 1/2" A FINOS PARA CAMINO COSECHERO	0.00	151,493.22	5,333.22	146,160.00	146,160.00	146,160.00	146,160.00	0.00
	K289-FIII	REHABILITACION DE CAMINO CON PAVIMENTO ASFALTICO MEDIANTE RECARPETEO EN CALIENTE	0.00	2,309,039.03	7,813.95	2,301,225.08	2,301,225.08	2,301,225.08	2,301,225.08	0.00
	K290-FIII	CONSTRUCCION DE CALLE A BASE DE MEZCLA ASFALTICA EN CALIENTE EN LA COL. CECONCA	0.00	983,273.70	5,239.59	978,034.11	978,034.11	978,034.11	978,034.11	0.00
	K293-HT	REHABILITACION DE CALLES A BASE DE MEZCLA ASFALTICA EN CALIENTE EN LA COL. OBRERA	0.00	828,551.39	3,778.80	824,772.59	824,772.59	824,772.59	824,772.59	0.00
	K294-HT	MANTENIMIENTO DE CAMINO A BASE DE MEZCLA ASFALTICA EN FRIO EN TRAMOS AISLADOS (TRAMO BATERIA A RANCHO NUEVO)	0.00	895,715.51	4,476.74	891,238.77	891,238.77	891,238.77	891,238.77	0.00
	K295-HM	PAVIMENTACION DE CALLE A BASE DE MEZCLA EN CALIENTE COL. ABRAHAM DE LA CRUZ	0.00	925,949.97	3,621.33	922,328.64	922,328.64	922,328.64	922,328.64	0.00
	K297-FIII	REHABILITACION DE CAMINO CON MEZCLA ASFALTICA EN FRIO (TRAMOS	0.00	1,410,478.27	5,238.58	1,405,239.69	1,405,239.69	1,405,239.69	1,405,239.69	0.00
	K298-FISE05000170.-	CONSTRUCCION DE CALLE EN EL MUNICIPIO DE CUNDUACAN, EN LA COL. ALIANZA POR EL CAMBIO	0.00	4,087,938.33	7,478.16	4,080,460.17	0.00	0.00	0.00	0.00
	K300-FISE05000174.-	CONSTRUCCION DE GUARNICIONES Y BANQUETAS EN EL MUNICIPIO DE CUNDUACAN, EN LA CIUDAD DE CUNDUACAN, (A UN LADO DEL LIENZO CHARRO)	0.00	1,943,364.70	7,317.86	1,936,046.84	1,936,046.84	1,936,046.84	1,936,046.84	0.00
	K302-FISE05000175.-	CONSTRUCCION DE GUARNICIONES Y BANQUETAS EN EL MUNICIPIO DE CUNDUACAN, EN LA CIUDAD DE CUNDUACAN, (PROLONGACION DE CALLE MADERO)	0.00	686,825.04	4,296.09	682,528.95	682,528.95	682,528.95	682,528.95	0.00
	K303-FISE05000173.-	CONSTRUCCION DE GUARNICIONES Y BANQUETAS EN EL MUNICIPIO DE CUNDUACAN EN LA CIUDAD DE CUNDUACAN (AV. IGNACIO ZARAGOZA DESDE EL MONUMENTO TABSCOOB)	0.00	1,943,364.70	11,433.56	1,931,931.14	1,931,931.14	1,931,931.14	1,931,931.14	0.00
	K304-FIII	APORTACION MUNICIPAL AL PROYECTO K298-FISE.- CONSTRUCCION DE CALLE EN EL MUNICIPIO DE CUNDUACAN, EN LA COL. ALIANZA POR EL CAMBIO	0.00	1,635,175.33	0.00	1,635,175.33	1,635,175.33	1,635,175.33	1,635,175.33	0.00



**MUNICIPIO DE CUNDUACAN, TABASCO.**  
**GASTO POR PROGRAMAS Y PROYECTOS**  
 CORTE AL MES DE: SEPTIEMBRE 2021

P.P	Proy.	Descripción	Autorizado	Adecuaciones		Modificado	Devengado	Ejercido	Pagado	Subejercicio
				Ampliaciones	Reducciones					
	K306-FIII	APORTACION MUNICIPAL AL PROYECTO K300-FISE.- 05000174.- CONSTRUCCION DE GUARNICIONES Y BANQUETAS EN EL MUNICIPIO DE CUNDUACAN, EN LA CIUDAD DE CUNDUACAN, (A UN LADO DEL LIENZO CHARRO)	0.00	777,345.88	0.00	777,345.88	777,345.88	777,345.88	777,345.88	0.00
	K308-FIII	APORTACION MUNICIPAL AL PROYECTO K302-FISE.- 05000175.- CONSTRUCCION DE GUARNICIONES Y BANQUETAS EN EL MUNICIPIO DE CUNDUACAN, EN LA CIUDAD DE CUNDUACAN, (PROLONGACION DE CALLE MADERO)	0.00	274,730.02	0.00	274,730.02	274,730.02	274,730.02	274,730.02	0.00
	K309-FIII	APORTACION MUNICIPAL AL PROYECTO K303-FISE.- 05000173.- CONSTRUCCION DE GUARNICIONES Y BANQUETAS EN EL MUNICIPIO DE CUNDUACAN EN LA CIUDAD DE CUNDUACAN (AV. IGNACIO ZARAGOZA DESDE EL MONUMENTO TABSCOOB)	0.00	777,345.88	0.00	777,345.88	777,345.88	777,345.88	777,345.88	0.00
	K310-FIII	REHABILITACION DE CAMINO A BASE DE MEZCLA ASFALTICA EN CALIENTE EN TRAMOS AISLADOS TRAMO: RA. PECHUCALCO 1RA. (SAN FELIPE)	0.00	2,306,863.71	7,125.60	2,299,738.11	2,299,738.11	2,299,738.11	2,299,738.11	0.00
	K311-FIII	REHABILITACION DE CAMINO A BASE DE MEZCLA ASFALTICA EN FRIO, SECTOR CAMELLON, LOS PALOMARES (2DA. ETAPA)	0.00	2,419,916.29	10,788.19	2,409,128.10	2,409,128.10	2,409,128.10	2,409,128.10	0.00
	K313-HM	REHABILITACION DE CAMINO A BASE DE MEZCLA ASFALTICA EN TRAMOS E.J. MONTE GRANDE	0.00	995,878.08	4,519.14	991,358.94	991,358.94	991,358.94	991,358.94	0.00
	K315-HT	REHABILITACION DE CAMINO A BASE DE MEZCLA ASFALTICA EN CALIENTE	0.00	892,466.76	2,422.23	890,044.53	890,044.53	890,044.53	890,044.53	0.00
	K316-	CONSTRUCCION DE CAMINO A BASE DE MEZCLA EN CALIENTE RA. JOSE Ma. MORELOS Y PAVON	0.00	934,853.95	3,147.23	931,706.72	931,706.72	931,706.72	931,706.72	0.00
	K317-	REHABILITACION DE CAMINO A BASE DE MEZCLA ASFALTICA EN FRIO EN TRAMOS AISLADOS	0.00	2,422,476.30	17,920.57	2,404,555.73	2,404,555.73	2,404,555.73	2,404,555.73	0.00
	K320-FIII	REHABILITACION DE CALLE A BASE DE MEZCLA ASFALTICA EN CALIENTE	0.00	431,982.02	3,650.27	428,331.75	428,331.75	428,331.75	428,331.75	0.00
	K321-	CONSTRUCCION DE GLORIETA EN PERIFERICO CARRETERA CUNDUACAN - JALPA	0.00	1,228,252.66	7,116.36	1,221,136.30	1,221,136.30	1,221,136.30	1,221,136.30	0.00
	K322-HM	CONSTRUCCION DE PAVIMENTO A BASE DE MEZCLA ASFALTICA EN CALIENTE	0.00	989,789.27	2,526.29	987,260.98	987,260.98	987,260.98	987,260.98	0.00
	K323-HT	CONSTRUCCION DE PAVIMENTO A BASE DE MEZCLA ASFALTICA EN CALIENTE	0.00	541,074.44	3,227.68	537,846.76	537,846.76	537,846.76	537,846.76	0.00
	K324-FIII	CONSTRUCCION DE CAMINO A BASE DE GRAVA DE REVESTIMIENTO DE 1 1/2" A FINOS	0.00	349,405.49	5,458.27	343,947.22	343,947.22	343,947.22	343,947.22	0.00
	K325-PRO	ADQUISICION DE EMULSION Y MEZCLA ASFALTICA EN FRIO PARA REHABILITACION DE VIALIDADES	0.00	69,999.89	69,999.89	0.00	0.00	0.00	0.00	0.00
	K326-HT	SUMINISTRO DE MATERIAL ELECTRICO PARA EL MANTENIMIENTO DE ALUMBRADO PUBLICO EN DIVERSAS LOCALIDADES	0.00	272,368.00	69.60	272,298.40	272,298.40	272,298.40	272,298.40	0.00
	K327-HM	SUMINISTRO DE MATERIAL ELECTRICO PARA EL MANTENIMIENTO DE ALUMBRADO PUBLICO EN DIVERSAS INSTALACIONES DEPORTIVAS EN EL MUNICIPIO.	0.00	46,154.08	0.00	46,154.08	46,154.08	46,154.08	46,154.08	0.00
K037		INFRAESTRUCTURA PARA LA EDUCACION	0.00	399,061.33	7,530.69	391,530.64	391,530.64	391,530.64	391,530.64	0.00
	K319-	CONSTRUCCION DE TECHUMBRE DE 10.0 M X 15.0 M EN ESCUELA PRIMARIA "TRIPTOLENO TARACENA"	0.00	399,061.33	7,530.69	391,530.64	391,530.64	391,530.64	391,530.64	0.00
K038		INFRAESTRUCTURA DEPORTIVA	0.00	3,462,599.42	27,793.79	3,434,805.63	3,434,805.63	3,434,805.63	3,434,805.63	0.00
	K156-PRO	CONSTRUCCION DE CERCA PERIMETRAL EN CANCHA DE FUTBOL RAPIDO	0.00	337,725.86	1,799.35	335,926.51	335,926.51	335,926.51	335,926.51	0.00
	K240-PRO	SUMINISTRO Y COLOCACION DE DUELA VINILICA EN EL PALACIO DE LOS DEPORTES EL CHONTAL	0.00	345,000.00	2,148.00	342,852.00	342,852.00	342,852.00	342,852.00	0.00
	K292-PRO	CONSTRUCCION DE CANCHA PARA FUTBOL RAPIDO	0.00	597,684.34	4,436.47	593,247.87	593,247.87	593,247.87	593,247.87	0.00
	K296-PRO	CONSTRUCCION DE CANCHA DE FUTBOL RAPIDO EN EL CENTRO DE DESARROLLO COMUNITARIO	0.00	631,680.53	6,104.14	625,576.39	625,576.39	625,576.39	625,576.39	0.00
	K314-PRO	CONSTRUCCION DE CANCHA PARA FUTBOL RAPIDO	0.00	771,202.59	7,663.17	763,539.42	763,539.42	763,539.42	763,539.42	0.00
	K318-PRO	CONSTRUCCION DE CANCHA PARA FUTBOL RAPIDO	0.00	779,306.10	5,642.66	773,663.44	773,663.44	773,663.44	773,663.44	0.00
K039		INFRAESTRUCTURA RECREATIVA	0.00	1,801,492.94	28,041.09	1,773,451.85	1,773,451.85	1,773,451.85	1,773,451.85	0.00





MUNICIPIO DE CUNDUACAN, TABASCO.

GASTO POR PROGRAMAS Y PROYECTOS

CORTE AL MES DE: SEPTIEMBRE 2021

P.P	Proy.	Descripción	Autorizado	Adecuaciones		Modificado	Devengado	Ejercido	Pagado	Subejercicio
				Ampliaciones	Reducciones					
K042	K160-	CONSTRUCCION DE PARQUE RECREATIVO EN LA COLONIA OBRERA	0.00	1,801,492.94	28,041.09	1,773,451.85	1,773,451.85	1,773,451.85	1,773,451.85	0.00
		FORTALECIMIENTO DEL PATRIMONIO DE LOS ENTES PÚBLICOS	112,672,987.00	53,479,490.20	130,247,240.04	35,905,237.16	21,502,667.99	21,502,667.99	21,502,667.99	0.00
	K001-FIII	PROVISIONES PARA CONTINGENCIAS DEL FONDO DE APORTACIONES PARA LA INFRAESTRUCTURA SOCIAL MUNICIPAL FIII	106,572,987.00	4,556,154.68	100,452,433.45	10,676,708.23	0.00	0.00	0.00	0.00
	K002-PRO	ADQUISICIÓN DE BIENES DE TECNOLOGÍA DE LA INFORMACIÓN	100,000.00	199,057.28	104,390.88	194,666.40	109,495.88	109,495.88	109,495.88	0.00
	K003-HT	PROVISIONES PARA EROGACIONES CONTINGENTES FONDO PARA LAS ENTIDADES FEDERATIVAS Y MUNICIPIOS PRODUCTORES DE HIDROCARBUROS TERRESTRE	3,000,000.00	6,599,849.01	7,953,092.91	1,646,756.10	0.00	0.00	0.00	0.00
	K004-HM	PROVISIONES PARA EROGACIONES CONTINGENTES FONDO PARA LAS ENTIDADES FEDERATIVAS Y MUNICIPIOS PRODUCTORES DE HIDROCARBUROS MARITIMO	3,000,000.00	7,000,492.92	8,256,537.77	1,743,955.15	0.00	0.00	0.00	0.00
	K005-PRO	ADQUISICION DE CONTENEDOR BARRENDERO 200 LTS.	0.00	80,000.00	2,280.00	77,720.00	77,720.00	77,720.00	77,720.00	0.00
	K006-PRO	ADQUISICION DE MOBILIARIO, EQUIPOS Y HERRAMIENTAS DIVERSAS	0.00	206,801.40	36,801.40	170,000.00	120,309.04	120,309.04	120,309.04	0.00
	K007-HM-	PROVISIONES PARA EROGACIONES CONTINGENTES (REFRENDO 2020)	0.00	5,981.41	0.00	5,981.41	0.00	0.00	0.00	0.00
	K008-HT-	PROVISIONES PARA EROGACIONES CONTINGENTES (REFRENDO 2020)	0.00	311.32	0.00	311.32	0.00	0.00	0.00	0.00
	K009-FIII-	PROVISIONES PARA EROGACIONES CONTINGENTES (REFRENDO 2020)	0.00	473.59	0.00	473.59	0.00	0.00	0.00	0.00
	K010-	PROVISIONES PARA EROGACIONES CONTINGENTES (REFRENDO 2020)	0.00	152,351.96	0.00	152,351.96	0.00	0.00	0.00	0.00
	K011-HT	PROVISIONES PARA EROGACIONES CONTINGENTES FONDO PARA LAS ENTIDADES FEDERATIVAS Y MUNICIPIOS PRODUCTORES DE HIDROCARBUROS TERRESTRE (2020)	0.00	3,204.59	0.00	3,204.59	0.00	0.00	0.00	0.00
	K012-HM	PROVISIONES PARA EROGACIONES CONTINGENTES FONDO PARA LAS ENTIDADES FEDERATIVAS Y MUNICIPIOS PRODUCTORES DE HIDROCARBUROS MARITIMO (2020)	0.00	3,678.55	0.00	3,678.55	0.00	0.00	0.00	0.00
	K013-FISE	PROVISIONES PARA EROGACIONES CONTINGENTES FISE 2021	0.00	12,356,682.21	12,322,395.42	34,286.79	0.00	0.00	0.00	0.00
	K104-	CONSTRUCCION DE FACHADA FRONTAL EN EL AREA DE ESTACIONAMIENTO CAMENTERIO MUNICIPAL	0.00	1,501,572.45	3.47	1,501,568.98	1,501,568.98	1,501,568.98	1,501,568.98	0.00
	K113-FIII-	CONSTRUCCION DE CUARTO DORMITORIO ADOSADO	0.00	118,020.00	410.38	117,609.62	117,609.62	117,609.62	117,609.62	0.00
	K115-	MANTENIMIENTO AL PALACIO MUNICIPAL	0.00	812,054.35	0.46	812,053.89	812,053.89	812,053.89	812,053.89	0.00
	K124-	CONSTRUCCION DE PARQUE RECREATIVO SAN ANTONIO	0.00	760,058.84	3,250.92	756,807.92	756,807.92	756,807.92	756,807.92	0.00
	K129-	CONSTRUCCION DE CERCA PERIMETRAL EN CANCHA DEL PARQUE EN LA COLONIA BENITO JUAREZ	0.00	260,522.34	1,728.41	258,793.93	258,793.93	258,793.93	258,793.93	0.00
	K130-	REHABILITACION DE FACHADA A BASE DE APLANADO EN EL PALACIO DE LOS DEPORTES "EL CHONTAL"	0.00	693,109.57	2,542.92	690,566.65	690,566.65	690,566.65	690,566.65	0.00
	K148-	REHABILITACION DE LA CASA DEL PUEBLO EN LA CIUDAD DE CUNDUACAN, DEL MUNICIPIO DE CUNDUACAN, TABASCO.	0.00	999,067.90	999,067.90	0.00	0.00	0.00	0.00	0.00
	K159-	REHABILITACION GENERAL DE CENTRO DE DESARROLLO COMUNITARIO	0.00	380,594.64	2,031.92	378,562.72	378,562.72	378,562.72	378,562.72	0.00
	K169-	REHABILITACION DE LA CASA DEL PUEBLO EN LA CIUDAD DE CUNDUACAN, DEL MUNICIPIO DE CUNDUACAN, TABASCO	0.00	1,394,632.99	1,203.47	1,393,429.52	1,393,429.52	1,393,429.52	1,393,429.52	0.00
	K170-	CONSTRUCCION DE LOCALES PARA LOS COMERCIOS UBICADOS EN LA ANTOJERIA CUNDUACANENSE	0.00	889,542.91	5,033.24	884,509.67	884,509.67	884,509.67	884,509.67	0.00
	K171-FIII	CONSTRUCCION DE MURO FIRME PARA VIVIENDA DE 5.60 X 5.60 M.	0.00	127,088.28	1,179.40	125,908.88	125,908.88	125,908.88	125,908.88	0.00
	K172-FIII	CONSTRUCCION DE MURO FIRME PARA VIVIENDA DE 5.60 X 5.60 M.	0.00	127,088.28	1,179.40	125,908.88	125,908.88	125,908.88	125,908.88	0.00
	K173-FIII	CONSTRUCCION DE MURO FIRME PARA VIVIENDA DE 5.60 X 5.60 M.	0.00	63,544.14	589.71	62,954.43	62,954.43	62,954.43	62,954.43	0.00
	K174-FIII	CONSTRUCCION DE MURO FIRME PARA VIVIENDA DE 5.60 X 5.60 M.	0.00	127,088.28	1,179.40	125,908.88	125,908.88	125,908.88	125,908.88	0.00
	K175-FIII	CONSTRUCCION DE MURO FIRME PARA VIVIENDA DE 5.60 X 5.60 M.	0.00	63,544.14	589.72	62,954.42	62,954.42	62,954.42	62,954.42	0.00
	K176-FIII	CONSTRUCCION DE MURO FIRME PARA VIVIENDA DE 5.60 X 5.60 M.	0.00	63,544.14	589.72	62,954.42	62,954.42	62,954.42	62,954.42	0.00





MUNICIPIO DE CUNDUACAN, TABASCO.

GASTO POR PROGRAMAS Y PROYECTOS

CORTE AL MES DE: SEPTIEMBRE 2021

P.P.	Proy.	Descripción	Autorizado	Adecuaciones		Modificado	Devengado	Ejercido	Pagado	Subejercicio
				Ampliaciones	Reducciones					
		K177-FIII CONSTRUCCION DE MURO FIRME PARA VIVIENDA DE 5.60 X 5.60 M.	0.00	63,544.14	589.72	62,954.42	62,954.42	62,954.42	62,954.42	0.00
		K178-FIII CONSTRUCCION DE MURO FIRME PARA VIVIENDA DE 5.60 X 5.60 M.	0.00	63,544.14	589.72	62,954.42	62,954.42	62,954.42	62,954.42	0.00
		K179-FIII CONSTRUCCION DE MURO FIRME PARA VIVIENDA DE 5.60 X 5.60 M.	0.00	317,720.70	2,948.50	314,772.20	314,772.20	314,772.20	314,772.20	0.00
		K180-FIII CONSTRUCCION DE MURO FIRME PARA VIVIENDA DE 5.60 X 5.60 M.	0.00	127,088.28	1,179.40	125,908.88	125,908.88	125,908.88	125,908.88	0.00
		K181-FIII CONSTRUCCION DE MURO FIRME PARA VIVIENDA DE 5.60 X 5.60 M.	0.00	190,632.42	1,769.10	188,863.32	188,863.32	188,863.32	188,863.32	0.00
		K182-FIII CONSTRUCCION DE MURO FIRME PARA VIVIENDA DE 5.60 X 5.60 M.	0.00	190,632.42	1,769.10	188,863.32	188,863.32	188,863.32	188,863.32	0.00
		K183-FIII CONSTRUCCION DE MURO FIRME PARA VIVIENDA DE 5.60 X 5.60 M.	0.00	63,544.14	589.72	62,954.42	62,954.42	62,954.42	62,954.42	0.00
		K184-FIII CONSTRUCCION DE MURO FIRME PARA VIVIENDA DE 5.60 X 5.60 M.	0.00	127,088.28	1,179.40	125,908.88	125,908.88	125,908.88	125,908.88	0.00
		K186-FIII CONSTRUCCION DE MURO FIRME PARA VIVIENDA DE 5.60 X 5.60 M.	0.00	190,632.42	1,769.10	188,863.32	188,863.32	188,863.32	188,863.32	0.00
		K187-FIII CONSTRUCCION DE MURO FIRME PARA VIVIENDA DE 5.60 X 5.60 M.	0.00	63,544.14	589.71	62,954.43	62,954.43	62,954.43	62,954.43	0.00
		K189-FIII CONSTRUCCION DE MURO FIRME PARA VIVIENDA DE 5.60 X 5.60 M.	0.00	127,088.28	330.05	126,758.23	126,758.23	126,758.23	126,758.23	0.00
		K190-FIII CONSTRUCCION DE MURO FIRME PARA VIVIENDA DE 5.60 X 5.60 M.	0.00	127,088.28	330.05	126,758.23	126,758.23	126,758.23	126,758.23	0.00
		K191-FIII CONSTRUCCION DE MURO FIRME PARA VIVIENDA DE 5.60 X 5.60 M.	0.00	63,544.14	165.02	63,379.12	63,379.12	63,379.12	63,379.12	0.00
		K192-FIII CONSTRUCCION DE MURO FIRME PARA VIVIENDA DE 5.60 X 5.60 M.	0.00	63,544.14	165.02	63,379.12	63,379.12	63,379.12	63,379.12	0.00
		K193-FIII CONSTRUCCION DE MURO FIRME PARA VIVIENDA DE 5.60 X 5.60 M.	0.00	63,544.14	165.02	63,379.12	63,379.12	63,379.12	63,379.12	0.00
		K194-FIII CONSTRUCCION DE MURO FIRME PARA VIVIENDA DE 5.60 X 5.60 M.	0.00	63,544.14	165.02	63,379.12	63,379.12	63,379.12	63,379.12	0.00
		K195-FIII CONSTRUCCION DE MURO FIRME PARA VIVIENDA DE 5.60 X 5.60 M.	0.00	127,088.28	330.05	126,758.23	126,758.23	126,758.23	126,758.23	0.00
		K196-FIII CONSTRUCCION DE MURO FIRME PARA VIVIENDA DE 5.60 X 5.60 M.	0.00	127,088.28	330.05	126,758.23	126,758.23	126,758.23	126,758.23	0.00
		K197-FIII CONSTRUCCION DE MURO FIRME PARA VIVIENDA DE 5.60 X 5.60 M.	0.00	127,088.28	330.05	126,758.23	126,758.23	126,758.23	126,758.23	0.00
		K198-FIII CONSTRUCCION DE MURO FIRME PARA VIVIENDA DE 5.60 X 5.60 M.	0.00	127,088.28	330.05	126,758.23	126,758.23	126,758.23	126,758.23	0.00
		K199-FIII CONSTRUCCION DE MURO FIRME PARA VIVIENDA DE 5.60 X 5.60 M.	0.00	127,088.28	330.05	126,758.23	126,758.23	126,758.23	126,758.23	0.00
		K200-FIII CONSTRUCCION DE MURO FIRME PARA VIVIENDA DE 5.60 X 5.60 M.	0.00	127,088.28	330.05	126,758.23	126,758.23	126,758.23	126,758.23	0.00
		K202-FIII CONSTRUCCION DE MURO FIRME PARA VIVIENDA DE 5.60 X 5.60 M.	0.00	127,088.28	1,179.40	125,908.88	125,908.88	125,908.88	125,908.88	0.00
		K205-FIII CONSTRUCCION DE MURO FIRME PARA VIVIENDA DE 5.60 X 5.60 M.	0.00	190,632.42	550.41	190,082.01	190,082.01	190,082.01	190,082.01	0.00
		K206-FIII CONSTRUCCION DE MURO FIRME PARA VIVIENDA DE 5.60 X 5.60 M.	0.00	63,544.14	181.30	63,362.84	63,362.84	63,362.84	63,362.84	0.00
		K207-FIII CONSTRUCCION DE MURO FIRME PARA VIVIENDA DE 5.60 X 5.60 M.	0.00	127,088.28	369.11	126,719.17	126,719.17	126,719.17	126,719.17	0.00
		K208-FIII CONSTRUCCION DE MURO FIRME PARA VIVIENDA DE 5.60 X 5.60 M.	0.00	190,632.42	550.41	190,082.01	190,082.01	190,082.01	190,082.01	0.00
		K209-FIII CONSTRUCCION DE MURO FIRME PARA VIVIENDA DE 5.60 X 5.60 M.	0.00	127,088.28	369.11	126,719.17	126,719.17	126,719.17	126,719.17	0.00
		K210-FIII CONSTRUCCION DE MURO FIRME PARA VIVIENDA DE 5.60 X 5.60 M.	0.00	190,632.42	1,769.10	188,863.32	188,863.32	188,863.32	188,863.32	0.00
		K211-FIII CONSTRUCCION DE MURO FIRME PARA VIVIENDA DE 5.60 X 5.60 M.	0.00	63,544.14	589.71	62,954.43	62,954.43	62,954.43	62,954.43	0.00
		K212-FIII CONSTRUCCION DE MURO FIRME PARA VIVIENDA DE 5.60 X 5.60 M.	0.00	317,720.70	2,948.51	314,772.19	314,772.19	314,772.19	314,772.19	0.00
		K213-FIII CONSTRUCCION DE MURO FIRME PARA VIVIENDA DE 5.60 X 5.60 M.	0.00	63,544.14	181.30	63,362.84	63,362.84	63,362.84	63,362.84	0.00
		K214-FIII CONSTRUCCION DE MURO FIRME PARA VIVIENDA DE 5.60 X 5.60 M.	0.00	254,176.56	738.18	253,438.38	253,438.38	253,438.38	253,438.38	0.00
		K215-FIII CONSTRUCCION DE MURO FIRME PARA VIVIENDA DE 5.60 X 5.60 M.	0.00	127,088.28	759.74	126,328.54	126,328.54	126,328.54	126,328.54	0.00
		K216-FIII CONSTRUCCION DE MURO FIRME PARA VIVIENDA DE 5.60 X 5.60 M.	0.00	63,544.14	181.30	63,362.84	63,362.84	63,362.84	63,362.84	0.00
		K217-FIII CONSTRUCCION DE MURO FIRME PARA VIVIENDA DE 5.60 X 5.60 M.	0.00	190,632.42	7,657.45	182,974.97	182,974.97	182,974.97	182,974.97	0.00
		K218-FIII CONSTRUCCION DE MURO FIRME PARA VIVIENDA DE 5.60 X 5.60 M.	0.00	127,088.28	759.74	126,328.54	126,328.54	126,328.54	126,328.54	0.00
		K219-FIII CONSTRUCCION DE MURO FIRME PARA VIVIENDA DE 5.60 X 5.60 M.	0.00	63,544.14	181.30	63,362.84	63,362.84	63,362.84	63,362.84	0.00
		K220-FIII CONSTRUCCION DE MURO FIRME PARA VIVIENDA DE 5.60 X 5.60 M.	0.00	190,632.42	545.32	190,087.10	190,087.10	190,087.10	190,087.10	0.00





**MUNICIPIO DE CUNDUACAN, TABASCO.**  
**GASTO POR PROGRAMAS Y PROYECTOS**  
**CORTE AL MES DE: SEPTIEMBRE 2021**

P.P	Proy.	Descripción	Autorizado	Adecuaciones		Modificado	Devengado	Ejercido	Pagado	Subejercicio
				Ampliaciones	Reducciones					
		K221-FIII CONSTRUCCION DE MURO FIRME PARA VIVIENDA DE 5.60 X 5.60 M.	0.00	127,088.28	369.11	126,719.17	126,719.17	126,719.17	126,719.17	0.00
		K222-FIII CONSTRUCCION DE MURO FIRME PARA VIVIENDA DE 5.60 X 5.60 M.	0.00	317,720.70	919.48	316,801.22	316,801.22	316,801.22	316,801.22	0.00
		K223-FIII CONSTRUCCION DE MURO FIRME PARA VIVIENDA DE 5.60 X 5.60 M.	0.00	444,808.98	1,288.59	443,520.39	443,520.39	443,520.39	443,520.39	0.00
		K224-FIII CONSTRUCCION DE MURO FIRME PARA VIVIENDA DE 5.60 X 5.60 M.	0.00	317,720.70	919.48	316,801.22	316,801.22	316,801.22	316,801.22	0.00
		K225-FIII CONSTRUCCION DE MURO FIRME PARA VIVIENDA DE 5.60 X 5.60 M.	0.00	317,720.70	919.48	316,801.22	316,801.22	316,801.22	316,801.22	0.00
		K226-FIII CONSTRUCCION DE MURO FIRME PARA VIVIENDA DE 5.60 X 5.60 M.	0.00	254,176.56	4,575.30	249,601.26	249,601.26	249,601.26	249,601.26	0.00
		K227-FIII CONSTRUCCION DE MURO FIRME PARA VIVIENDA DE 5.60 X 5.60 M.	0.00	254,176.56	738.18	253,438.38	253,438.38	253,438.38	253,438.38	0.00
		K228-FIII CONSTRUCCION DE MURO FIRME PARA VIVIENDA DE 5.60 X 5.60 M.	0.00	127,088.28	1,179.40	125,908.88	125,908.88	125,908.88	125,908.88	0.00
		K229-FIII CONSTRUCCION DE MURO FIRME PARA VIVIENDA DE 5.60 X 5.60 M.	0.00	127,088.28	1,179.40	125,908.88	125,908.88	125,908.88	125,908.88	0.00
		K230-FIII CONSTRUCCION DE MURO FIRME PARA VIVIENDA DE 5.60 X 5.60 M.	0.00	127,088.28	1,179.40	125,908.88	125,908.88	125,908.88	125,908.88	0.00
		K231-FIII CONSTRUCCION DE MURO FIRME PARA VIVIENDA DE 5.60 X 5.60 M.	0.00	63,544.14	589.71	62,954.43	62,954.43	62,954.43	62,954.43	0.00
		K232-FIII CONSTRUCCION DE MURO FIRME PARA VIVIENDA DE 5.60 X 5.60 M.	0.00	127,088.28	1,179.40	125,908.88	125,908.88	125,908.88	125,908.88	0.00
		K233-FIII CONSTRUCCION DE MURO FIRME PARA VIVIENDA DE 5.60 X 5.60 M.	0.00	127,088.28	1,179.40	125,908.88	125,908.88	125,908.88	125,908.88	0.00
		K234-FIII CONSTRUCCION DE MURO FIRME PARA VIVIENDA DE 5.60 X 5.60 M.	0.00	127,088.28	1,179.40	125,908.88	125,908.88	125,908.88	125,908.88	0.00
		K235-FIII CONSTRUCCION DE MURO FIRME PARA VIVIENDA DE 5.60 X 5.60 M.	0.00	63,544.14	589.71	62,954.43	62,954.43	62,954.43	62,954.43	0.00
		K236-FIII CONSTRUCCION DE MURO FIRME PARA VIVIENDA DE 5.60 X 5.60 M.	0.00	190,632.42	1,769.10	188,863.32	188,863.32	188,863.32	188,863.32	0.00
		K237-FIII CONSTRUCCION DE MURO FIRME PARA VIVIENDA DE 5.60 X 5.60 M.	0.00	63,544.14	589.71	62,954.43	62,954.43	62,954.43	62,954.43	0.00
		K239-PRO REHABILITACION GENERAL DE CENTRO DE DESARROLLO COMUNITARIO	0.00	336,583.18	5,104.37	331,478.81	331,478.81	331,478.81	331,478.81	0.00
		K242-PAR REHABILITACION GENERAL DE CENTRO DE DESARROLLO COMUNITARIO	0.00	726,336.75	5,162.08	721,174.67	721,174.67	721,174.67	721,174.67	0.00
		K247-FIV SEÑALAMIENTO DE FLUJO DE TRANSITO EN LA CIUDAD	0.00	174,000.00	0.00	174,000.00	174,000.00	174,000.00	174,000.00	0.00
		K248-PRO REHABILITACION DEL LIENZO CHARRO	0.00	1,111,661.38	5,806.19	1,105,855.19	1,105,855.19	1,105,855.19	1,105,855.19	0.00
		K251-PAR CONSTRUCCION DE CUBO DE ELEVADOR	0.00	1,183,577.59	17,674.14	1,165,903.45	1,165,903.45	1,165,903.45	1,165,903.45	0.00
		K265-FIII CONSTRUCCION DE MURO FIRME PARA VIVIENDA DE 5.60 X 5.60 M.	0.00	444,808.98	1,747.50	443,061.48	443,061.48	443,061.48	443,061.48	0.00
		K266-FIII CONSTRUCCION DE MURO FIRME PARA VIVIENDA DE 5.60 X 5.60 M.	0.00	317,720.70	1,248.20	316,472.50	316,472.50	316,472.50	316,472.50	0.00
		K267-FIII CONSTRUCCION DE MURO FIRME PARA VIVIENDA DE 5.60 X 5.60 M.	0.00	127,088.28	499.28	126,589.00	126,589.00	126,589.00	126,589.00	0.00
		K268-FIII CONSTRUCCION DE MURO FIRME PARA VIVIENDA DE 5.60 X 5.60 M.	0.00	254,176.56	998.57	253,177.99	253,177.99	253,177.99	253,177.99	0.00
		K269-FIII CONSTRUCCION DE MURO FIRME PARA VIVIENDA DE 5.60 X 5.60 M.	0.00	190,632.42	748.92	189,883.50	189,883.50	189,883.50	189,883.50	0.00
		K270-FIII CONSTRUCCION DE MURO FIRME PARA VIVIENDA DE 5.60 X 5.60 M.	0.00	63,544.14	249.64	63,294.50	63,294.50	63,294.50	63,294.50	0.00
		K278-PAR CONSTRUCCION DE CERCA PERIMETRAL A BASE DE REJACERO EN EL LIENZO CHARRO	0.00	678,965.71	3,359.29	675,606.42	675,606.42	675,606.42	675,606.42	0.00
L002		RESPONSABILIDADES, RESOLUCIONES JUDICIALES Y PAGO DE LIQUIDACIONES	0.00	1,449,700.61	0.00	1,449,700.61	1,075,010.47	1,075,010.47	1,075,010.47	0.00
		L002-FIV EROGACIONES POR RESOLUCIONES POR AUTORIDAD COMPETENTE	0.00	1,449,700.61	0.00	1,449,700.61	1,075,010.47	1,075,010.47	1,075,010.47	0.00
M001		ACTIVIDADES DE APOYO ADMINISTRATIVO	194,782,252.54	93,258,641.77	84,655,185.78	203,385,708.53	143,299,523.40	143,299,523.40	141,906,683.78	0.00
		L001-PAR EROGACIONES POR RESOLUCIONES POR AUTORIDAD COMPETENTE	1,000,000.00	2,673,063.00	666,668.00	3,006,395.00	651,083.90	651,083.90	651,083.90	0.00
		M001-PARGASTO DE OPERACIÓN DE LA PRESIDENCIA MUNICIPAL	2,709,972.17	1,599,953.89	1,386,994.69	2,922,931.37	2,161,662.27	2,161,662.27	2,140,612.83	0.00
		M002-PARGASTO DE OPERACIÓN DE LA SECRETARÍA DEL AYUNTAMIENTO	19,550,087.17	10,667,900.07	9,771,144.01	20,446,843.23	15,924,749.66	15,924,749.66	15,843,449.64	0.00
		M003-PARGASTO DE OPERACIÓN DE LA DIRECCIÓN DE DESARROLLO MUNICIPAL.	6,336,847.39	2,995,077.66	2,871,379.13	6,460,545.92	4,485,262.86	4,485,262.86	4,417,761.67	0.00
		M004-PARGASTO DE OPERACIÓN DE LA DIRECCIÓN DE FOMENTO ECONÓMICO Y TURISMO.	3,893,366.68	2,112,413.40	2,301,181.94	3,704,598.14	2,628,151.96	2,628,151.96	2,581,428.00	0.00
		M005-PARGASTO DE OPERACIÓN DE LA DIRECCIÓN DE OBRAS, ORDENAMIENTO TERRITORIAL Y SERVICIOS MUNICIPALES.	27,170,272.05	11,722,142.40	11,785,787.80	27,106,626.65	19,192,841.70	19,192,841.70	18,944,400.60	0.00

029





MUNICIPIO DE CUNDUACAN, TABASCO.

GASTO POR PROGRAMAS Y PROYECTOS

CORTE AL MES DE: SEPTIEMBRE 2021

P.P	Proy.	Descripción	Autorizado	Adecuaciones		Modificado	Devengado	Ejercido	Pagado	Subejercicio
				Ampliaciones	Reducciones					
		M006-PARGASTO DE OPERACIÓN DE LA DIRECCIÓN DE EDUCACIÓN, CULTURA Y RECREACIÓN (DECUR)	6,464,362.47	3,220,617.20	3,277,714.28	6,407,265.39	4,189,607.00	4,189,607.00	4,125,959.76	0.00
		M007-PARGASTO DE OPERACIÓN DE LA DIRECCIÓN DE ADMINISTRACIÓN.	49,278,063.62	18,933,424.99	18,752,971.37	49,458,517.24	34,460,122.74	34,460,122.74	34,315,720.78	0.20
		M008-PARGASTO DE OPERACIÓN DE LA DIRECCIÓN DE ASUNTOS JURÍDICOS	4,639,564.81	952,277.85	1,088,535.47	4,503,307.19	2,849,602.84	2,849,602.84	2,818,851.10	0.00
		M009-PARGASTO DE OPERACIÓN DE LA DIRECCIÓN DE ATENCIÓN CIUDADANA.	2,994,016.58	1,152,775.57	1,250,429.22	2,896,362.93	1,877,166.09	1,877,166.09	1,851,110.03	0.00
		M010-PARGASTO DE OPERACIÓN DE LA DIRECCIÓN DE ATENCIÓN A LA MUJER.	1,690,068.09	582,830.07	637,127.40	1,635,770.76	1,099,199.77	1,099,199.77	1,085,679.95	0.00
		M011-PARGASTO DE OPERACIÓN DE LA DIRECCIÓN DE PROTECCIÓN AMBIENTAL Y DESARROLLO SUSTENTABLE.	1,749,644.07	715,082.00	736,810.02	1,727,916.05	1,217,472.96	1,217,472.96	1,197,764.52	0.00
		M012-PARGASTO DE OPERACIÓN DEL REGISTRO CIVIL No.1	6,422,028.78	2,796,939.95	2,861,668.75	6,357,299.98	4,554,667.58	4,554,667.58	4,478,477.39	0.00
		M013-PARGASTO DE OPERACIÓN DEL REGISTRO CIVIL No 2.	2,605,005.50	1,152,697.83	1,210,185.77	2,547,517.56	1,850,599.43	1,850,599.43	1,815,878.75	0.00
		M014-PARGASTO DE OPERACIÓN DE LA UNIDAD DE PROTECCIÓN CIVIL.	10,371,807.38	4,667,713.20	4,667,264.25	10,372,256.33	7,200,349.66	7,200,349.66	7,080,632.16	0.00
		M015-PARGASTO DE OPERACIÓN DE LA COORDINACIÓN DE DELEGADOS	1,454,412.30	525,727.47	545,345.33	1,434,794.44	912,132.58	912,132.58	900,725.60	0.00
		M016-PARGASTO DE OPERACIÓN DE LA CASA DE LA CULTURA	3,570,553.13	3,462,770.92	3,695,183.89	8,338,140.16	5,848,919.02	5,848,919.02	5,758,138.41	0.00
		M017-PARGASTO DE OPERACIÓN DEL DEPARTAMENTO DE BIBLIOTECAS	6,389,378.71	3,007,090.78	3,159,687.11	6,236,782.38	4,622,978.03	4,622,978.03	4,540,812.73	0.00
		M018-PARGASTO DE OPERACIÓN DE LA COORDINACIÓN DEL DIF MUNICIPAL.	9,500,448.86	3,620,588.01	3,795,873.98	9,325,162.89	6,377,684.10	6,377,684.10	6,287,374.49	0.00
		M019-PARGASTO DE OPERACIÓN DE LA UNIDAD BASICA DE REHABILITACIÓN (UBR) (DIF)	3,594,809.60	1,445,514.54	1,546,026.18	3,494,297.96	2,474,306.01	2,474,306.01	2,435,241.93	0.00
		M020-PARGASTO DE OPERACIÓN DEL DEPARTAMENTO DE CAPACITACIÓN PARA EL TRABAJO. (DIF)	3,106,240.48	1,092,284.25	1,166,747.11	3,031,777.62	2,098,260.23	2,098,260.23	2,051,166.93	0.00
		M021-PARGASTO DE OPERACIÓN DEL CENDI MUNICIPAL.	3,929,302.70	1,568,997.33	1,621,606.83	3,876,693.20	2,692,941.11	2,692,941.11	2,654,850.65	0.00
		M022-PROGASTOS DE OPERACIÓN DE ADMINISTRACIÓN	9,542,000.00	6,124,759.31	4,833,368.25	10,833,391.06	8,236,100.10	8,236,100.10	8,236,100.10	0.00
		M023-PROMANTENIMIENTO DE MAQUINARIA PESADA	1,400,000.00	805,440.00	770,685.00	1,434,755.00	872,434.29	872,434.29	872,434.29	0.00
		M024-PROGASTO DE OPERACIÓN DEL CENDI MUNICIPAL.	420,000.00	0.00	220,000.00	200,000.00	0.00	0.00	0.00	0.00
		M025- GASTOS INDIRECTOS DEL FISM	0.00	896,713.76	34,800.00	861,913.76	738,105.51	738,105.51	738,105.51	0.00
		M026-FIV GASTO DE OPERACION DE LA DIRECCION DE ADMINISTRACION (FIV)	0.00	2,584,846.32	0.00	2,584,846.32	1,904,122.00	1,904,122.00	1,904,122.00	0.00
		M027-SDRAPORTACION SEDENER COMBUSTIBLE	0.00	2,179,000.00	0.00	2,179,000.00	2,179,000.00	2,179,000.00	2,179,000.00	0.00
N001		DESASTRES NATURALES	1,000,000.00	150,000.00	300,000.00	850,000.00	198,290.01	198,290.01	198,290.01	0.00
		N001-PRO CONTINGENCIAS CLIMATOLOGICAS Y EPIDEMIOLOGICAS	1,000,000.00	150,000.00	300,000.00	850,000.00	198,290.01	198,290.01	198,290.01	0.00
O001		EVALUACIÓN Y CONTROL	7,890,890.69	3,622,054.88	3,761,281.43	7,751,664.14	5,627,288.92	5,627,288.92	5,559,680.08	0.00
		O001-PARGASTO DE OPERACIÓN DE LA CONTRALORIA MUNICIPAL.	7,290,890.69	3,272,054.88	3,408,101.43	7,154,844.14	5,030,468.92	5,030,468.92	4,962,860.08	0.00
		O002-FIV EVALUACIÓN AL DESEMPEÑO.	600,000.00	350,000.00	353,180.00	596,820.00	596,820.00	596,820.00	596,820.00	0.00
P009		ADMINISTRACIÓN FINANCIERA	27,316,969.35	33,629,857.59	36,842,429.43	24,104,397.51	14,783,791.05	14,783,791.05	14,659,367.37	0.00
		P001-PARGASTO DE OPERACIÓN DE LA DIRECCIÓN DE FINANZAS.	15,300,612.27	6,418,489.69	4,985,970.76	16,733,131.20	11,916,715.59	11,916,715.59	11,840,514.69	0.00
		P002-PARGASTO DE OPERACIÓN DE LA SUBDIRECCIÓN DE CATASTRO.	2,720,781.75	1,066,967.19	1,133,427.84	2,654,321.10	1,815,250.18	1,815,250.18	1,777,811.08	0.00
		P003-PARGASTO DE OPERACIÓN DE LA COORDINACIÓN DE REGLAMENTOS	1,310,180.96	453,172.06	485,268.49	1,278,084.53	857,438.28	857,438.28	846,654.60	0.00
		P005-PRO PROVISIONES PARA EROGACIONES CONTINGENTES	5,662,500.00	7,678,505.92	13,066,515.98	274,489.94	0.00	0.00	0.00	0.00
		P006-PRO COMISIONES SOBRE EL CONVENIO DE IMPUESTO PREDIAL	500,000.00	500,000.00	200,000.00	800,000.00	194,387.00	194,387.00	194,387.00	0.00
		P007-PARGASTO DE OPERACIÓN DE LA UNIDAD DE PROTECCIÓN CIVIL.	1,822,894.37	4,003,126.48	5,826,020.85	0.00	0.00	0.00	0.00	0.00





**MUNICIPIO DE CUNDUACAN, TABASCO.**  
**GASTO POR PROGRAMAS Y PROYECTOS**  
 CORTE AL MES DE: SEPTIEMBRE 2021

P.P	Proy.	Descripción	Autorizado	Adecuaciones		Modificado	Devengado	Ejercido	Pagado	Subejercicio
				Ampliaciones	Reducciones					
		P008-RP- PROVISIONES PARA EROGACIONES CONTINGENTES (R.P. REM-I) (OBSERVADO) PAR 2018	0.00	2,282,331.31	4,242.58	2,278,088.73	0.00	0.00	0.00	0.00
		P009-PAR-FONDO DE INVERSION PUBLICA PRODUCTIVA PARTICIPACIONES REMANENTE 2020.	0.00	6,417,148.88	6,379,277.23	37,871.65	0.00	0.00	0.00	0.00
		P010- FONDO DE INVERSION PUBLICA PRODUCTIVA INGRESOS DE GESTION REMANENTE 2020.	0.00	4,792,703.21	4,761,705.70	30,997.51	0.00	0.00	0.00	0.00
		P011-PAR-PROVISIONES PARA EROGACIONES CONTINGENTES REFRENDO 2020.	0.00	15,143.19	0.00	15,143.19	0.00	0.00	0.00	0.00
		P012- PROVISIONES PARA EROGACIONES CONTINGENTES (REFRENDO 2020)	0.00	2,269.66	0.00	2,269.66	0.00	0.00	0.00	0.00
P010		ADMINISTRACIÓN PROGRAMÁTICA Y PRESUPUESTARIA	7,282,687.02	3,170,855.93	3,295,233.64	7,158,309.31	5,187,881.85	5,187,881.85	5,126,792.00	0.00
		P004-PAR GASTO DE OPERACIÓN DE LA DIRECCIÓN DE PROGRAMACIÓN.	7,282,687.02	3,170,855.93	3,295,233.64	7,158,309.31	5,187,881.85	5,187,881.85	5,126,792.00	0.00

*[Handwritten Signature]*  
 C. NYDIA NARANJO COBIAN  
 PRESIDENTE MUNICIPAL

*[Handwritten Signature]*  
 LIC. KAREN NADIUT COLLADO MARTINEZ  
 SINDICO DE EGRESOS

*[Handwritten Signature]*  
 C.P. JUAN MOISES ARIAS BLE  
 DIRECTOR DE PROGRAMACION



**CUNDUACÁN**

*Atenas de Tabasco Cuna de Hombres Ilustres*  
GOBIERNO MUNICIPAL 2018-2021

# INFORMES PRESUPUESTALES DE DISCIPLINA FINANCIERA CORRESPONDIENTE AL MES DE SEPTIEMBRE DEL EJERCICIO FISCAL 2021.



**PROGRAMACIÓN**  
GOBIERNO MUNICIPAL  
CUNDUACÁN 2018-2021

H. Ayuntamiento Constitucional  
Municipio de Cunduacán, Tabasco.  
Fco. I. Madero S/N, Esq. Ramón Mendoza,  
Col. Centro, C. P. 86690. Cunduacán, Tabasco.  
Tel. 01 (914) 33 6 03 74 | 33 6 01 23





MUNICIPIO DE CUNDUACAN, TABASCO.  
BALANCE PRESUPUESTARIO - LDF  
(PESOS)

DEL 1 DE ENERO AL 30 DE SEPTIEMBRE DE 2021

087

FORMATO 4

Concepto	Estimado/Aprobado	Devengado	Recaudado/Pagado
<b>A. INGRESOS TOTALES</b>	<b>518,761,289.00</b>	<b>470,006,762.13</b>	<b>470,006,762.13</b>
A1. INGRESOS DE LIBRE DISPOSICION	308,805,048.00	273,405,698.93	273,405,698.93
A2. TRANSFERENCIAS FEDERALES ETIQUETADAS	209,956,241.00	196,601,063.20	196,601,063.20
A3. FINANCIAMIENTO NETO	0.00	0.00	0.00
<b>B. EGRESOS PRESUPUESTARIOS</b>	<b>548,761,289.00</b>	<b>469,504,316.28</b>	<b>467,436,435.12</b>
B1. GASTO NO ETIQUETADO (sin incluir Amortizacion de la Deuda Publica)	435,724,002.00	332,057,420.83	329,990,850.12
B2. GASTO ETIQUETADO (sin incluir Amortizacion de la Deuda Publica)	113,037,287.00	137,446,895.45	137,445,585.00
<b>C. REMANENTES DEL EJERCICIO ANTERIOR</b>	<b>0.00</b>	<b>10,236,981.92</b>	<b>10,236,981.92</b>
C1. REMANENTES DE INGRESOS DE LIBRE DISPOSICION APLICADOS EN EL PERIODO	0.00	10,236,981.92	10,236,981.92
C2. REMANENTES DE TRANSFERENCIAS FEDERALES ETIQUETADAS APLICADOS EN EL PERIODO	0.00	0.00	0.00
<b>I. BALANCE PRESUPUESTARIO (I=A-B+C)</b>	<b>-30,000,000.00</b>	<b>10,739,427.77</b>	<b>12,807,308.93</b>
<b>II. BALANCE PRESUPUESTARIO SIN FINANCIAMIENTO NETO (II=I-A3)</b>	<b>-30,000,000.00</b>	<b>10,739,427.77</b>	<b>12,807,308.93</b>
<b>III. BALANCE PRESUPUESTARIO SIN FINANCIAMIENTO NETO Y SIN REMANENTES DEL EJERCICIO ANTERIOR (II=II-C)</b>	<b>-30,000,000.00</b>	<b>502,445.85</b>	<b>2,570,327.01</b>

Concepto	Aprobado	Devengado	Pagado
<b>E. INTERESES, COMISIONES Y GASTOS DE LA DEUDA</b>	<b>0.00</b>	<b>0.00</b>	<b>0.00</b>
E1. INTERESES, COMISIONES Y GASTOS DE LA DEUDA CON GASTO NO ETIQUETADO	0.00	0.00	0.00
E2. INTERESES, COMISIONES Y GASTOS DE LA DEUDA CON GASTO ETIQUETADO	0.00	0.00	0.00
<b>IV. BALANCE PRIMARIO (IV=III+E)</b>	<b>0.00</b>	<b>0.00</b>	<b>0.00</b>

Concepto	Estimado/Aprobado	Devengado	Recaudado/Pagado
<b>F. FINANCIAMIENTO</b>	<b>0.00</b>	<b>0.00</b>	<b>0.00</b>
F1. FINANCIAMIENTO CON FUENTE DE PAGO DE INGRESOS DE LIBRE DISPOSICION	0.00	0.00	0.00
F2. FINANCIAMIENTO CON FUENTE DE PAGO DE TRANSFERENCIAS FEDERALES ETIQUETADAS	0.00	0.00	0.00
<b>G. AMORTIZACION DE LA DEUDA</b>	<b>0.00</b>	<b>0.00</b>	<b>0.00</b>
G1. AMORTIZACION DE LA DEUDA CON GASTO NO ETIQUETADO	0.00	0.00	0.00
G2. AMORTIZACION DE LA DEUDA CON GASTO ETIQUETADO	0.00	0.00	0.00
<b>A3. FINANCIAMIENTO NETO (A3=F-G)</b>	<b>0.00</b>	<b>0.00</b>	<b>0.00</b>

Concepto	Estimado/Aprobado	Devengado	Recaudado/Pagado
<b>A1. INGRESOS DE LIBRE DISPOSICION</b>	<b>308,805,048.00</b>	<b>273,405,698.93</b>	<b>273,405,698.93</b>
<b>A3.1. FINANCIAMIENTO NETO CON FUENTE DE PAGO DE INGRESOS DE LIBRE DISPOSICION</b>	<b>0.00</b>	<b>0.00</b>	<b>0.00</b>
F1. FINANCIAMIENTO CON FUENTE DE PAGO DE INGRESOS DE LIBRE DISPOSICION	0.00	0.00	0.00
G1. AMORTIZACION DE LA DEUDA CON GASTO NO ETIQUETADO	0.00	0.00	0.00
<b>B1. GASTO NO ETIQUETADO (sin incluir Amortizacion de la Deuda Publica)</b>	<b>435,724,002.00</b>	<b>332,057,420.83</b>	<b>329,990,850.12</b>
<b>C1. REMANENTES DE INGRESOS DE LIBRE DISPOSICION APLICADOS EN EL PERIODO</b>	<b>0.00</b>	<b>10,236,981.92</b>	<b>10,236,981.92</b>
<b>V. BALANCE PRESUPUESTARIO DE RECURSOS DISPONIBLES (V=A1+A3.1-B1-C1)</b>	<b>-126,918,954.00</b>	<b>-68,888,703.82</b>	<b>-66,822,133.11</b>
<b>VI. BALANCE PRESUPUESTARIO DE RECURSOS DISPONIBLES SIN FINANCIAMIENTO NETO (VI=V-A3.1)</b>	<b>-126,918,954.00</b>	<b>-68,888,703.82</b>	<b>-66,822,133.11</b>

Concepto	Estimado/Aprobado	Devengado	Recaudado/Pagado
<b>A2. TRANSFERENCIAS FEDERALES ETIQUETADAS</b>	<b>209,956,241.00</b>	<b>196,601,063.20</b>	<b>196,601,063.20</b>
<b>A3.2. FINANCIAMIENTO NETO CON FUENTE DE PAGO DE TRANSFERENCIAS FEDERALES ETIQUETADAS</b>	<b>0.00</b>	<b>0.00</b>	<b>0.00</b>
F2. FINANCIAMIENTO CON FUENTE DE PAGO DE TRANSFERENCIAS FEDERALES ETIQUETADAS	0.00	0.00	0.00
G2. AMORTIZACION DE LA DEUDA CON GASTO ETIQUETADO	0.00	0.00	0.00
<b>B2. GASTO ETIQUETADO (sin incluir Amortizacion de la Deuda Publica)</b>	<b>113,037,287.00</b>	<b>137,446,895.45</b>	<b>137,445,585.00</b>



**MUNICIPIO DE CUNDUACAN, TABASCO.**  
**BALANCE PRESUPUESTARIO - LDF**  
**(PESOS)**

088


DEL 1 DE ENERO AL 30 DE SEPTIEMBRE DE 2021

FORMATO 4

C2. REMANENTES DE TRANSFERENCIAS FEDERALES ETIQUETADAS APLICADOS EN EL PERIODO	0.00	0.00	0.00
VII. BALANCE PRESUPUESTARIO DE RECURSOS ETIQUETADOS (VII=A2+A3.2-B2+C2)	96,918,954.00	59,154,167.75	59,155,478.20
VIII. BALANCE PRESUPUESTARIO DE RECURSOS ETIQUETADOS SIN FINANCIAMIENTO NETO (VIII=VII-A3.2)	96,918,954.00	59,154,167.75	59,155,478.20

  
C. NYDIA NARANJO COBIAN  
PRESIDENTE MUNICIPAL

  
LIC. KAREN NADIUT COLLADO MARTINEZ  
SÍNDICO DE EGRESOS

  
LIC. P. JUAN MOISES ARIAS BLE  
DIRECTOR DE PROGRAMACION





**MUNICIPIO DE CUNDUACAN, TABASCO.**  
**ESTADO ANALITICO DE INGRESOS DETALLADO - LDF**  
**DEL 1 DE ENERO AL 30 DE SEPTIEMBRE DE 2021**  
**(PESOS)**

089

FORMATO 5

Concepto	Estimado	Ampliaciones/ Reducciones	Modificado	Devengado	Recaudado	Diferencia
<b>INGRESOS DE LIBRE DISPOSICION</b>						
IMPUESTOS	0.00	9,335,000.00	9,335,000.00	8,027,744.01	8,027,744.01	8,027,744.01
CUOTAS Y APORTACIONES DE SEGURIDAD SOCIAL	0.00	0.00	0.00	0.00	0.00	0.00
CONTRIBUCIONES DE MEJORAS	0.00	0.00	0.00	0.00	0.00	0.00
DERECHOS	0.00	14,500,967.40	14,500,967.40	13,528,985.35	13,528,985.35	13,528,985.35
PRODUCTOS	0.00	321,458.96	321,458.96	492,780.84	492,780.84	492,780.84
APROVECHAMIENTOS	0.00	5,771,836.65	5,771,836.65	6,010,407.71	6,010,407.71	6,010,407.71
INGRESOS POR VENTAS DE BIENES Y SERVICIOS	0.00	0.00	0.00	0.00	0.00	0.00
PARTICIPACIONES	0.00	0.00	0.00	0.00	0.00	0.00
FONDO GENERAL DE PARTICIPACIONES	274,500,000.00	0.00	274,500,000.00	207,361,879.34	207,361,879.34	-67,138,120.66
FONDO DE FOMENTO MUNICIPAL	0.00	0.00	0.00	0.00	0.00	0.00
FONDO DE FISCALIZACION Y RECAUDACION	0.00	0.00	0.00	0.00	0.00	0.00
FONDO DE COMPENSACION	14,000,000.00	70,737.00	14,070,737.00	8,496,270.00	8,496,270.00	-5,503,730.00
FONDO DE EXTRACCION DE HIDROCARBUROS	0.00	0.00	0.00	0.00	0.00	0.00
IMPUESTO ESPECIAL SOBRE PRODUCCION Y SERVICIOS	0.00	0.00	0.00	0.00	0.00	0.00
0.136% DE LA RECAUDACION FEDERAL PARTICIPABLE	0.00	0.00	0.00	0.00	0.00	0.00
3.17% SOBRE EXTRACCION DE PETROLEO	0.00	0.00	0.00	0.00	0.00	0.00
GASOLINA Y DIESEL	0.00	0.00	0.00	0.00	0.00	0.00
FONDO DEL IMPUESTO SOBRE LA RENTA	12,000,000.00	0.00	12,000,000.00	18,195,655.00	18,195,655.00	6,195,655.00
FONDO DE ESTABILIZACION DE LOS INGRESOS DE LAS ENTIDADES FEDERATIVAS	0.00	0.00	0.00	0.00	0.00	0.00
INCENTIVOS DERIVADOS DE LA COLABORACION FISCAL	0.00	0.00	0.00	0.00	0.00	0.00
TENENCIA O USO DE VEHICULOS	0.00	0.00	0.00	0.00	0.00	0.00
FONDO DE COMPENSACION ISAN	0.00	0.00	0.00	0.00	0.00	0.00
IMPUESTO SOBRE AUTOMOVILES NUEVOS	0.00	0.00	0.00	0.00	0.00	0.00
FONDO DE COMPENSACION DE REPECOS INTERMEDIOS	0.00	0.00	0.00	0.00	0.00	0.00
OTROS INCENTIVOS ECONOMICOS	0.00	0.00	0.00	0.00	0.00	0.00
TRANSFERENCIAS	0.00	0.00	0.00	0.00	0.00	0.00
CONVENIOS	0.00	0.00	0.00	0.00	0.00	0.00
OTROS CONVENIOS Y SUBSIDIOS	8,305,048.00	0.00	8,305,048.00	11,291,979.00	11,291,979.00	2,986,931.00
OTROS INGRESOS DE LIBRE DISPOSICION	0.00	0.00	0.00	0.00	0.00	0.00
PARTICIPACIONES EN INGRESOS LOCALES	0.00	0.00	0.00	0.00	0.00	0.00
OTROS INGRESOS DE LIBRE DISPOSICION	0.00	0.00	0.00	0.00	0.00	0.00
CONVENIOS DE DESCENTRALIZACION	0.00	0.00	0.00	-2.32	-2.32	-2.32
OTROS CONVENIOS Y SUBSIDIOS	0.00	0.00	0.00	0.00	0.00	0.00
<b>I. TOTAL DE INGRESOS DE LIBRE DISPOSICION</b>	<b>308,805,048.00</b>	<b>30,000,000.01</b>	<b>338,805,048.01</b>	<b>273,405,698.93</b>	<b>273,405,698.93</b>	<b>-35,399,349.07</b>
<b>TRANSFERENCIAS FEDERALES ETIQUETADAS</b>						
PRODUCTOS	0.00	0.00	0.00	0.00	0.00	0.00
FONDO DE EXTRACCION DE HIDROCARBUROS	0.00	0.00	0.00	0.00	0.00	0.00
FONDO DE ESTABILIZACION DE LOS INGRESOS DE LAS ENTIDADES FEDERATIVAS	0.00	0.00	0.00	452,756.29	452,756.29	452,756.29
OTROS CONVENIOS Y SUBSIDIOS	0.00	0.00	0.00	2,179,000.00	2,179,000.00	2,179,000.00
APORTACIONES	0.00	0.00	0.00	0.00	0.00	0.00
FONDO DE APORTACIONES PARA LA NOMINA EDUCATIVA Y GASTO OPERATIVO	0.00	0.00	0.00	0.00	0.00	0.00
FONDO DE APORTACIONES PARA LOS SERVICIOS DE SALUD	0.00	0.00	0.00	0.00	0.00	0.00
FONDO DE APORTACIONES PARA LA INFRAESTRUCTURA SOCIAL	106,572,987.00	0.00	106,572,987.00	106,751,117.43	106,751,117.43	178,130.43
FONDO DE APORTACIONES PARA EL FORTALECIMIENTO DE LOS	97,383,254.00	0.00	97,383,254.00	72,030,150.00	72,030,150.00	-25,353,104.00



**MUNICIPIO DE CUNDUACAN, TABASCO.**  
**ESTADO ANALITICO DE INGRESOS DETALLADO - LDF**  
**DEL 1 DE ENERO AL 30 DE SEPTIEMBRE DE 2021**  
**(PESOS)**

090

FORMATO 5

Concepto	Estimado	Ampliaciones/ Reducciones	Modificado	Devengado	Recaudado	Diferencia
MUNICIPIOS Y DE LAS DEMARCACIONES TERRITORIALES DEL DISTRITO FEDERAL						
FONDO DE APORTACIONES MULTIPLES	0.00	0.00	0.00	0.00	0.00	0.00
FONDO DE APORTACIONES PARA LA SEGURIDAD PUBLICA DE LOS ESTADOS Y DEL DISTRITO FEDERAL	0.00	0.00	0.00	0.00	0.00	0.00
FONDO DE APORTACIONES PARA EL FORTALECIMIENTO DE LAS ENTIDADES FEDERATIVAS	0.00	0.00	0.00	20,977.16	20,977.16	20,977.16
CONVENIOS	0.00	0.00	0.00	0.00	0.00	0.00
CONVENIOS DE PROTECCION SOCIAL EN SALUD	0.00	0.00	0.00	0.00	0.00	0.00
CONVENIOS DE DESCENTRALIZACION	0.00	0.00	0.00	0.00	0.00	0.00
CONVENIOS DE REASIGNACION	0.00	0.00	0.00	0.00	0.00	0.00
OTROS CONVENIOS Y SUBSIDIOS	0.00	0.00	0.00	0.00	0.00	0.00
FONDOS DISTINTOS DE APORTACIONES	0.00	0.00	0.00	0.00	0.00	0.00
FONDO PARA ENTIDADES FEDERATIVAS Y MUNICIPIOS PRODUCTORES DE HIDROCARBUROS	6,000,000.00	0.00	6,000,000.00	15,167,062.32	15,167,062.32	9,167,062.32
FONDO MINERO	0.00	0.00	0.00	0.00	0.00	0.00
TRANSFERENCIAS, SUBSIDIOS Y SUBVENCIONES Y PENSIONES Y JUBILACIONES	0.00	0.00	0.00	0.00	0.00	0.00
OTRAS TRANSFERENCIAS FEDERALES ETIQUETADAS	0.00	0.00	0.00	0.00	0.00	0.00
INGRESOS DERIVADOS DE FINANCIAMIENTO	0.00	0.00	0.00	0.00	0.00	0.00
<b>II. TOTAL DE TRANSFERENCIAS FEDERALES ETIQUETADAS</b>	<b>209,956,241.00</b>	<b>0.00</b>	<b>209,956,241.00</b>	<b>196,601,063.20</b>	<b>196,601,063.20</b>	<b>-13,355,177.80</b>
<b>IV. TOTAL DE INGRESOS</b>	<b>518,761,289.00</b>	<b>30,000,000.01</b>	<b>548,761,289.01</b>	<b>470,006,762.13</b>	<b>470,006,762.13</b>	<b>-48,754,526.87</b>

Datos informativos

1. Ingresos Derivados de Financiamientos con Fuente de Pago de Recursos de Libre Disposición
2. Ingresos Derivados de Financiamientos con Fuente de Pago de Transferencias Federales Etiquetadas
3. Ingresos Derivados de Financiamientos

  
**C. NYDIA NARANJO COBIAN**  
**PRESIDENTE MUNICIPAL**

  
**LIC. KAREN NADIUT-COLLADO MARTINEZ**  
**SINDICO DE EGRESOS**

  
**C.P. GUILLERMO CORTAZAR GUTIERREZ**  
**DIRECTOR DE FINANZAS**





**MUNICIPIO DE CUNDUACAN, TABASCO.**  
**ESTADO ANALÍTICO DEL EJERCICIO DEL PRESUPUESTO DE EGRESOS DETALLADO - LDF**  
**CLASIFICACIÓN POR OBJETO DEL GASTO (CAPÍTULO Y CONCEPTO)**  
**DEL 1 DE ENERO AL 30 DE SEPTIEMBRE DE 2021**

Concepto	Egresos					Subejercicio
	Aprobado	Ampliaciones / Reducciones	Modificado	Devengado	Pagado	
<b>GASTO NO ETIQUETADO</b>	<b>435,724,002.00</b>	<b>25,934,982.02</b>	<b>461,658,984.02</b>	<b>332,057,420.83</b>	<b>329,990,850.12</b>	<b>129,601,563.19</b>
<b>SERVICIOS PERSONALES</b>	<b>311,322,087.21</b>	<b>0.00</b>	<b>311,322,087.21</b>	<b>223,790,994.06</b>	<b>221,724,423.35</b>	<b>87,531,093.15</b>
REMUNERACIONES AL PERSONAL DE CARÁCTER PERMANENTE	92,202,612.30	1,098,720.90	93,301,333.20	69,794,421.26	67,989,045.07	23,506,911.94
REMUNERACIONES AL PERSONAL DE CARÁCTER TRANSITORIO	34,665,589.56	-319,088.46	34,346,501.10	24,715,612.60	24,715,612.60	9,630,888.50
REMUNERACIONES ADICIONALES Y ESPECIALES	99,469,873.51	3,547,337.13	103,017,210.64	69,677,119.82	69,464,824.51	33,340,090.82
SEGURIDAD SOCIAL	24,678,166.88	716,362.61	25,394,529.49	18,891,901.13	18,855,572.17	6,502,628.36
OTRAS PRESTACIONES SOCIALES Y ECONÓMICAS	42,132,503.95	-583,935.13	41,548,568.82	32,134,233.28	32,121,663.03	9,414,335.54
PREVISIONES	6,095,047.17	-4,456,429.48	1,638,617.69	0.00	0.00	1,638,617.69
PAGO DE ESTÍMULOS A SERVIDORES PÚBLICOS	12,078,293.84	-2,967.57	12,075,326.27	8,577,705.97	8,577,705.97	3,497,620.30
<b>MATERIALES Y SUMINISTROS</b>	<b>41,138,051.00</b>	<b>-2,658,228.98</b>	<b>38,479,822.02</b>	<b>22,135,125.73</b>	<b>22,135,125.73</b>	<b>16,344,696.29</b>
MATERIALES DE ADMINISTRACIÓN, EMISIÓN DE DOCUMENTOS Y ARTÍCULOS OFICIALES	3,677,850.00	-265,091.40	3,412,758.60	1,736,293.25	1,736,293.25	1,676,465.35
ALIMENTOS Y UTENSILIOS	1,501,800.00	-300,739.50	1,201,060.50	435,269.86	435,269.86	765,790.64
MATERIAS PRIMAS Y MATERIALES DE PRODUCCIÓN Y COMERCIALIZACIÓN	454,000.00	-99,479.93	354,520.07	0.00	0.00	354,520.07
MATERIALES Y ARTÍCULOS DE CONSTRUCCIÓN Y DE REPARACIÓN	4,446,200.00	294,142.38	4,740,342.38	2,050,185.30	2,050,185.30	2,690,157.08
PRODUCTOS QUÍMICOS, FARMACÉUTICOS Y DE LABORATORIO	1,441,701.00	-484,002.22	957,698.78	368,635.66	368,635.66	589,063.12
COMBUSTIBLES, LUBRICANTES Y ADITIVOS	18,050,500.00	-1,093,586.75	16,956,913.25	9,119,432.57	9,119,432.57	7,837,480.88
VESTUARIO, BLANCOS, PRENDAS DE PROTECCIÓN Y ARTÍCULOS DEPORTIVOS	7,772,000.00	-536,784.57	7,235,215.43	6,910,282.50	6,910,282.50	324,932.93
MATERIALES Y SUMINISTROS PARA SEGURIDAD	65,000.00	-15,938.56	49,061.44	1,670.40	1,670.40	47,391.04
HERRAMIENTAS, REFACCIONES Y ACCESORIOS MENORES	3,729,000.00	-156,748.43	3,572,251.57	1,513,356.19	1,513,356.19	2,058,895.38
<b>SERVICIOS GENERALES</b>	<b>71,811,545.38</b>	<b>-5,599,432.43</b>	<b>66,212,112.95</b>	<b>44,636,704.42</b>	<b>44,636,704.42</b>	<b>21,575,408.53</b>
SERVICIOS BÁSICOS	44,065,000.00	-3,406,744.27	40,658,255.73	29,998,831.22	29,998,831.22	10,659,424.51
SERVICIOS DE ARRENDAMIENTO	3,757,900.00	100,279.91	3,858,179.91	2,644,433.20	2,644,433.20	1,213,746.71
SERVICIOS PROFESIONALES, CIENTÍFICOS Y TÉCNICOS Y OTROS SERVICIOS	2,954,000.00	729,433.92	3,683,433.92	2,127,641.83	2,127,641.83	1,555,792.09

091



**MUNICIPIO DE CUNDUACAN, TABASCO.**  
**ESTADO ANALÍTICO DEL EJERCICIO DEL PRESUPUESTO DE EGRESOS DETALLADO - LDF**  
**CLASIFICACIÓN POR OBJETO DEL GASTO (CAPÍTULO Y CONCEPTO)**  
**DEL 1 DE ENERO AL 30 DE SEPTIEMBRE DE 2021**

Concepto	Egresos					Subejercicio
	Aprobado	Ampliaciones / Reducciones	Modificado	Devengado	Pagado	
SERVICIOS FINANCIEROS, BANCARIOS Y COMERCIALES	1,570,000.00	-336,149.13	1,233,850.87	1,195,813.80	1,195,813.80	38,037.07
SERVICIOS DE INSTALACIÓN, REPARACIÓN, MANTENIMIENTO Y CONSERVACIÓN	2,610,706.20	15,979.50	2,626,685.70	1,257,949.89	1,257,949.89	1,368,735.81
SERVICIOS DE COMUNICACIÓN SOCIAL Y PUBLICIDAD	1,505,000.00	-166,649.00	1,338,351.00	858,844.00	858,844.00	479,507.00
SERVICIOS DE TRASLADO Y VIÁTICOS	292,939.18	-193,499.96	99,439.22	0.00	0.00	99,439.22
SERVICIOS OFICIALES	6,426,000.00	-4,590,312.86	1,835,687.14	595,259.07	595,259.07	1,240,428.07
OTROS SERVICIOS GENERALES	8,630,000.00	2,248,229.46	10,878,229.46	5,957,931.41	5,957,931.41	4,920,298.05
<b>TRANSFERENCIAS ASIGNACIONES SUBSIDIOS Y OTRAS AYUDAS</b>	<b>3,800,000.00</b>	<b>5,117,737.90</b>	<b>8,917,737.90</b>	<b>7,543,616.98</b>	<b>7,543,616.98</b>	<b>1,374,120.92</b>
TRANSFERENCIAS AL RESTO DEL SECTOR PÚBLICO	100,000.00	0.00	100,000.00	5,452.00	5,452.00	94,548.00
SUBSIDIOS Y SUBVENCIONES	500,000.00	0.00	500,000.00	500,000.00	500,000.00	0.00
AYUDAS SOCIALES	3,200,000.00	5,117,737.90	8,317,737.90	7,038,164.98	7,038,164.98	1,279,572.92
DONATIVOS	0.00	0.00	0.00	0.00	0.00	0.00
<b>BIENES MUEBLES INMUEBLES E INTANGIBLES</b>	<b>100,000.00</b>	<b>342,386.40</b>	<b>442,386.40</b>	<b>307,524.92</b>	<b>307,524.92</b>	<b>134,861.48</b>
MOBILIARIO Y EQUIPO DE ADMINISTRACIÓN	100,000.00	117,943.52	217,943.52	103,731.84	103,731.84	114,211.68
MOBILIARIO Y EQUIPO EDUCACIONAL Y RECREATIVO	0.00	12,722.88	12,722.88	12,722.88	12,722.88	0.00
EQUIPO E INSTRUMENTAL MÉDICO Y DE LABORATORIO	0.00	0.00	0.00	0.00	0.00	0.00
VEHÍCULOS Y EQUIPO TERRESTRE	0.00	0.00	0.00	0.00	0.00	0.00
EQUIPO DE DEFENSA Y SEGURIDAD	0.00	0.00	0.00	0.00	0.00	0.00
MAQUINARIA, OTROS EQUIPOS Y HERRAMIENTAS	0.00	211,720.00	211,720.00	191,070.20	191,070.20	20,649.80
BIENES INMUEBLES	0.00	0.00	0.00	0.00	0.00	0.00
ACTIVOS INTANGIBLES	0.00	0.00	0.00	0.00	0.00	0.00
<b>INVERSIÓN PÚBLICA</b>	<b>0.00</b>	<b>33,286,215.72</b>	<b>33,286,215.72</b>	<b>33,286,215.72</b>	<b>33,286,215.72</b>	<b>0.00</b>
OBRA PÚBLICA EN BIENES PROPIOS	0.00	33,286,215.72	33,286,215.72	33,286,215.72	33,286,215.72	0.00
<b>INVERSIONES FINANCIERAS Y OTRAS PROVISIONES</b>	<b>7,552,318.41</b>	<b>-4,910,935.59</b>	<b>2,641,382.82</b>	<b>0.00</b>	<b>0.00</b>	<b>2,641,382.82</b>

092





**MUNICIPIO DE CUNDUACAN, TABASCO.**  
**ESTADO ANALÍTICO DEL EJERCICIO DEL PRESUPUESTO DE EGRESOS DETALLADO - LDF**  
**CLASIFICACIÓN POR OBJETO DEL GASTO (CAPÍTULO Y CONCEPTO)**  
**DEL 1 DE ENERO AL 30 DE SEPTIEMBRE DE 2021**

Concepto	Egresos					Subejercicio
	Aprobado	Ampliaciones / Reducciones	Modificado	Devengado	Pagado	
PROVISIONES PARA CONTINGENCIAS Y OTRAS EROGACIONES ESPECIALES	7,552,318.41	-4,910,935.59	2,641,382.82	0.00	0.00	2,641,382.82
<b>PARTICIPACIONES Y APORTACIONES</b>	<b>0.00</b>	<b>0.00</b>	<b>0.00</b>	<b>0.00</b>	<b>0.00</b>	<b>0.00</b>
CONVENIOS	0.00	0.00	0.00	0.00	0.00	0.00
<b>DEUDA PÚBLICA</b>	<b>0.00</b>	<b>357,239.00</b>	<b>357,239.00</b>	<b>357,239.00</b>	<b>357,239.00</b>	<b>0.00</b>
AMORTIZACIÓN DE LA DEUDA PÚBLICA	0.00	0.00	0.00	0.00	0.00	0.00
INTERESES DE LA DEUDA PÚBLICA	0.00	0.00	0.00	0.00	0.00	0.00
ADEUDOS DE EJERCICIOS FISCALES ANTERIORES (ADEFAS)	0.00	357,239.00	357,239.00	357,239.00	357,239.00	0.00
<b>GASTO ETIQUETADO</b>	<b>113,037,287.00</b>	<b>48,667,841.14</b>	<b>161,705,128.14</b>	<b>137,446,895.45</b>	<b>137,445,585.00</b>	<b>24,258,232.69</b>
<b>SERVICIOS PERSONALES</b>	<b>0.00</b>	<b>0.00</b>	<b>0.00</b>	<b>0.00</b>	<b>0.00</b>	<b>0.00</b>
REMUNERACIONES AL PERSONAL DE CARÁCTER PERMANENTE	0.00	0.00	0.00	0.00	0.00	0.00
REMUNERACIONES AL PERSONAL DE CARÁCTER TRANSITORIO	0.00	0.00	0.00	0.00	0.00	0.00
REMUNERACIONES ADICIONALES Y ESPECIALES	0.00	0.00	0.00	0.00	0.00	0.00
SEGURIDAD SOCIAL	0.00	0.00	0.00	0.00	0.00	0.00
OTRAS PRESTACIONES SOCIALES Y ECONÓMICAS	0.00	0.00	0.00	0.00	0.00	0.00
PREVISIONES	0.00	0.00	0.00	0.00	0.00	0.00
PAGO DE ESTÍMULOS A SERVIDORES PÚBLICOS	0.00	0.00	0.00	0.00	0.00	0.00
<b>MATERIALES Y SUMINISTROS</b>	<b>0.00</b>	<b>4,264,741.39</b>	<b>4,264,741.39</b>	<b>4,253,453.14</b>	<b>4,253,453.14</b>	<b>11,288.25</b>
MATERIALES DE ADMINISTRACIÓN, EMISIÓN DE DOCUMENTOS Y ARTÍCULOS OFICIALES	0.00	45,000.00	45,000.00	33,711.75	33,711.75	11,288.25
ALIMENTOS Y UTENSILIOS	0.00	0.00	0.00	0.00	0.00	0.00
MATERIAS PRIMAS Y MATERIALES DE PRODUCCIÓN Y COMERCIALIZACIÓN	0.00	0.00	0.00	0.00	0.00	0.00
MATERIALES Y ARTÍCULOS DE CONSTRUCCIÓN Y DE REPARACIÓN	0.00	2,040,741.39	2,040,741.39	2,040,741.39	2,040,741.39	0.00
PRODUCTOS QUÍMICOS, FARMACÉUTICOS Y DE LABORATORIO	0.00	0.00	0.00	0.00	0.00	0.00
COMBUSTIBLES, LUBRICANTES Y ADITIVOS	0.00	2,179,000.00	2,179,000.00	2,179,000.00	2,179,000.00	0.00

093



**MUNICIPIO DE CUNDUACAN, TABASCO.**

ESTADO ANALÍTICO DEL EJERCICIO DEL PRESUPUESTO DE EGRESOS DETALLADO - LDF

CLASIFICACIÓN POR OBJETO DEL GASTO (CAPÍTULO Y CONCEPTO)

DEL 1 DE ENERO AL 30 DE SEPTIEMBRE DE 2021

Concepto	Egresos					Subejercicio
	Aprobado	Ampliaciones / Reducciones	Modificado	Devengado	Pagado	
VESTUARIO, BLANCOS, PRENDAS DE PROTECCIÓN Y ARTÍCULOS DEPORTIVOS	0.00	0.00	0.00	0.00	0.00	0.00
MATERIALES Y SUMINISTROS PARA SEGURIDAD	0.00	0.00	0.00	0.00	0.00	0.00
HERRAMIENTAS, REFACCIONES Y ACCESORIOS MENORES	0.00	0.00	0.00	0.00	0.00	0.00
<b>SERVICIOS GENERALES</b>	<b>0.00</b>	<b>5,025,460.69</b>	<b>5,025,460.69</b>	<b>3,857,526.23</b>	<b>3,857,526.23</b>	<b>1,167,934.46</b>
SERVICIOS BÁSICOS	0.00	2,584,846.32	2,584,846.32	1,904,122.00	1,904,122.00	680,724.32
SERVICIOS DE ARRENDAMIENTO	0.00	572,733.76	572,733.76	565,193.76	565,193.76	7,540.00
SERVICIOS PROFESIONALES, CIENTÍFICOS Y TÉCNICOS Y OTROS SERVICIOS	0.00	418,180.00	418,180.00	313,200.00	313,200.00	104,980.00
SERVICIOS FINANCIEROS, BANCARIOS Y COMERCIALES	0.00	0.00	0.00	0.00	0.00	0.00
SERVICIOS DE INSTALACIÓN, REPARACIÓN, MANTENIMIENTO Y CONSERVACIÓN	0.00	0.00	0.00	0.00	0.00	0.00
SERVICIOS DE COMUNICACIÓN SOCIAL Y PUBLICIDAD	0.00	0.00	0.00	0.00	0.00	0.00
SERVICIOS DE TRASLADO Y VIÁTICOS	0.00	0.00	0.00	0.00	0.00	0.00
SERVICIOS OFICIALES	0.00	0.00	0.00	0.00	0.00	0.00
OTROS SERVICIOS GENERALES	0.00	1,449,700.61	1,449,700.61	1,075,010.47	1,075,010.47	374,690.14
<b>TRANSFERENCIAS ASIGNACIONES SUBSIDIOS Y OTRAS AYUDAS</b>	<b>0.00</b>	<b>0.00</b>	<b>0.00</b>	<b>0.00</b>	<b>0.00</b>	<b>0.00</b>
TRANSFERENCIAS AL RESTO DEL SECTOR PÚBLICO	0.00	0.00	0.00	0.00	0.00	0.00
SUBSIDIOS Y SUBVENCIONES	0.00	0.00	0.00	0.00	0.00	0.00
AYUDAS SOCIALES	0.00	0.00	0.00	0.00	0.00	0.00
DONATIVOS	0.00	0.00	0.00	0.00	0.00	0.00
<b>BIENES MUEBLES INMUEBLES E INTANGIBLES</b>	<b>0.00</b>	<b>0.00</b>	<b>0.00</b>	<b>0.00</b>	<b>0.00</b>	<b>0.00</b>
MOBILIARIO Y EQUIPO DE ADMINISTRACIÓN	0.00	0.00	0.00	0.00	0.00	0.00
MOBILIARIO Y EQUIPO EDUCACIONAL Y RECREATIVO	0.00	0.00	0.00	0.00	0.00	0.00
EQUIPO E INSTRUMENTAL MÉDICO Y DE LABORATORIO	0.00	0.00	0.00	0.00	0.00	0.00
VEHÍCULOS Y EQUIPO TERRESTRE	0.00	0.00	0.00	0.00	0.00	0.00

094





**MUNICIPIO DE CUNDUACAN, TABASCO.**  
**ESTADO ANALÍTICO DEL EJERCICIO DEL PRESUPUESTO DE EGRESOS DETALLADO - LDF**  
**CLASIFICACIÓN POR OBJETO DEL GASTO (CAPÍTULO Y CONCEPTO)**  
**DEL 1 DE ENERO AL 30 DE SEPTIEMBRE DE 2021**

Concepto	Egresos					
	Aprobado	Ampliaciones / Reducciones	Modificado	Devengado	Pagado	Subejercicio
EQUIPO DE DEFENSA Y SEGURIDAD	0.00	0.00	0.00	0.00	0.00	0.00
MAQUINARIA, OTROS EQUIPOS Y HERRAMIENTAS	0.00	0.00	0.00	0.00	0.00	0.00
BIENES INMUEBLES	0.00	0.00	0.00	0.00	0.00	0.00
ACTIVOS INTANGIBLES	0.00	0.00	0.00	0.00	0.00	0.00
<b>INVERSIÓN PÚBLICA</b>	<b>0.00</b>	<b>133,215,080.20</b>	<b>133,215,080.20</b>	<b>124,406,957.91</b>	<b>124,405,647.46</b>	<b>8,808,122.29</b>
OBRA PÚBLICA EN BIENES PROPIOS	0.00	133,215,080.20	133,215,080.20	124,406,957.91	124,405,647.46	8,808,122.29
<b>INVERSIONES FINANCIERAS Y OTRAS PROVISIONES</b>	<b>113,037,287.00</b>	<b>-98,766,399.31</b>	<b>14,270,887.69</b>	<b>0.00</b>	<b>0.00</b>	<b>14,270,887.69</b>
PROVISIONES PARA CONTINGENCIAS Y OTRAS EROGACIONES ESPECIALES	113,037,287.00	-98,766,399.31	14,270,887.69	0.00	0.00	14,270,887.69
<b>PARTICIPACIONES Y APORTACIONES</b>	<b>0.00</b>	<b>4,928,958.17</b>	<b>4,928,958.17</b>	<b>4,928,958.17</b>	<b>4,928,958.17</b>	<b>0.00</b>
CONVENIOS	0.00	4,928,958.17	4,928,958.17	4,928,958.17	4,928,958.17	0.00
<b>DEUDA PÚBLICA</b>	<b>0.00</b>	<b>0.00</b>	<b>0.00</b>	<b>0.00</b>	<b>0.00</b>	<b>0.00</b>
AMORTIZACIÓN DE LA DEUDA PÚBLICA	0.00	0.00	0.00	0.00	0.00	0.00
INTERESES DE LA DEUDA PÚBLICA	0.00	0.00	0.00	0.00	0.00	0.00
ADEUDOS DE EJERCICIOS FISCALES ANTERIORES (ADEFAS)	0.00	0.00	0.00	0.00	0.00	0.00
<b>Total del Gasto</b>	<b>548,761,289.00</b>	<b>74,602,823.16</b>	<b>623,364,112.16</b>	<b>469,504,316.28</b>	<b>467,436,435.12</b>	<b>153,859,795.88</b>

*[Firma]*  
**C. NYDIA NARANJO COBIAN**  
**PRESIDENTE MUNICIPAL**

*[Firma]*  
**LIC. KAREN NADIUT COLLADO MARTINEZ**  
**SINDICO DE EGRESOS**

*[Firma]*  
**L.C.P. JUAN MOISES ARIAS BLE**  
**DIRECTOR DE PROGRAMACION**

095



**MUNICIPIO DE CUNDUACAN, TABASCO.**  
**ESTADO ANALÍTICO DEL EJERCICIO DEL PRESUPUESTO DE EGRESOS DETALLADO - LDF**  
**CLASIFICACIÓN ADMINISTRATIVA**  
**DEL 1 DE ENERO AL 30 DE SEPTIEMBRE DE 2021**

Concepto	Egresos					
	Aprobado	Ampliaciones / Reducciones	Modificado	Devengado	Pagado	Subejercicio
<b>GASTO NO ETIQUETADO</b>	<b>435,724,002.00</b>	<b>25,934,982.02</b>	<b>461,658,984.02</b>	<b>332,057,420.83</b>	<b>329,990,850.12</b>	<b>129,601,563.19</b>
PRESIDENCIA	3,509,972.17	442,772.19	3,952,744.36	2,817,383.80	2,796,334.36	1,135,360.56
SECRETARIA DEL AYUNTAMIENTO	41,403,341.13	605,370.41	42,008,711.54	30,640,788.92	30,317,453.61	11,367,922.62
DIRECCIÓN DE FINANZAS	28,266,969.35	-2,410,353.97	25,856,615.38	16,420,757.06	16,296,333.38	9,435,858.32
DIRECCIÓN DE PROGRAMACIÓN	7,282,687.02	-124,377.71	7,158,309.31	5,187,881.85	5,126,792.00	1,970,427.46
CONTRALORIA MUNICIPAL	7,890,890.69	-139,226.55	7,751,664.14	5,627,288.92	5,559,680.08	2,124,375.22
DIRECCIÓN DE DESARROLLO	8,485,526.83	-66,856.13	8,418,670.70	5,241,271.57	5,171,359.12	3,177,399.13
DIRECCIÓN DE OBRAS, ORDENAMIENTO TERRITORIAL Y SERVICIOS MUNICIPALES	71,556,081.94	32,456,722.69	104,012,804.63	80,590,609.41	79,995,961.31	23,422,195.22
DIRECCIÓN DE EDUCACIÓN, CULTURA Y RECREACIÓN	31,367,005.38	-1,460,533.06	29,906,472.32	20,313,135.34	20,004,551.73	9,593,336.98
DIRECCIÓN DE ADMINISTRACIÓN	98,320,063.62	3,162,522.44	101,482,586.06	73,075,712.91	72,931,310.95	28,406,873.15
DIRECCIÓN DE SEGURIDAD PÚBLICA	90,258,864.38	-5,297,849.53	84,961,014.85	61,847,940.73	61,847,940.73	23,113,074.12
DIRECCIÓN DE TRÁNSITO	8,365,137.62	381,971.37	8,747,108.99	6,328,781.35	6,328,781.35	2,418,327.64
DIRECCIÓN DE ASUNTOS JURÍDICOS	5,639,564.81	1,870,137.38	7,509,702.19	3,500,686.74	3,469,935.00	4,009,015.45
DIRECCIÓN DE ATENCIÓN CIUDADANA	2,994,016.58	-97,653.65	2,896,362.93	1,877,166.09	1,851,110.03	1,019,196.84
DIRECCIÓN DE ATENCION A LAS MUJERES	1,690,068.09	-54,297.33	1,635,770.76	1,099,199.77	1,085,679.95	536,570.99
DIRECCIÓN DE PROTECCIÓN AMBIENTAL Y DESARROLLO SUSTENTABLE	1,749,644.07	-21,728.02	1,727,916.05	1,217,472.96	1,197,764.52	510,443.09
COORDINACIÓN DEL DIF	21,050,801.64	-1,122,869.97	19,927,931.67	13,643,191.45	13,428,434.00	6,284,740.22
COORDINACION DESARROLLO SOCIAL	0.00	0.00	0.00	0.00	0.00	0.00
DIRECCION DE FOMENTO ECONOMICO Y TURISMO	5,893,366.68	-2,188,768.54	3,704,598.14	2,628,151.96	2,581,428.00	1,076,446.18
UNIDAD DE PROTECCION CIVIL	0.00	0.00	0.00	0.00	0.00	0.00
COORDINACION DEL RAMO 33	0.00	0.00	0.00	0.00	0.00	0.00
INSTITUTO DEL DEPORTE	0.00	0.00	0.00	0.00	0.00	0.00
<b>GASTO ETIQUETADO</b>	<b>113,037,287.00</b>	<b>48,667,841.14</b>	<b>161,705,128.14</b>	<b>137,446,895.45</b>	<b>137,445,585.00</b>	<b>24,258,232.69</b>
PRESIDENCIA	0.00	0.00	0.00	0.00	0.00	0.00

960





**MUNICIPIO DE CUNDUACAN, TABASCO.**  
**ESTADO ANALÍTICO DEL EJERCICIO DEL PRESUPUESTO DE EGRESOS DETALLADO - LDF**  
**CLASIFICACIÓN ADMINISTRATIVA**  
**DEL 1 DE ENERO AL 30 DE SEPTIEMBRE DE 2021**

Concepto	Egresos					
	Aprobado	Ampliaciones / Reducciones	Modificado	Devengado	Pagado	Subejercicio
SECRETARIA DEL AYUNTAMIENTO	0.00	0.00	0.00	0.00	0.00	0.00
DIRECCIÓN DE FINANZAS	112,572,987.00	-98,305,279.31	14,267,707.69	0.00	0.00	14,267,707.69
DIRECCIÓN DE PROGRAMACIÓN	0.00	0.00	0.00	0.00	0.00	0.00
CONTRALORIA MUNICIPAL	0.00	0.00	0.00	0.00	0.00	0.00
DIRECCIÓN DE DESARROLLO	0.00	0.00	0.00	0.00	0.00	0.00
DIRECCIÓN DE OBRAS, ORDENAMIENTO TERRITORIAL Y SERVICIOS MUNICIPALES	0.00	141,046,693.52	141,046,693.52	132,114,762.98	132,113,452.53	8,931,930.54
DIRECCIÓN DE EDUCACIÓN, CULTURA Y RECREACIÓN	0.00	0.00	0.00	0.00	0.00	0.00
DIRECCIÓN DE ADMINISTRACIÓN	0.00	4,763,846.32	4,763,846.32	4,083,122.00	4,083,122.00	680,724.32
DIRECCIÓN DE SEGURIDAD PÚBLICA	464,300.00	-461,120.00	3,180.00	0.00	0.00	3,180.00
DIRECCIÓN DE TRÁNSITO	0.00	174,000.00	174,000.00	174,000.00	174,000.00	0.00
DIRECCIÓN DE ASUNTOS JURÍDICOS	0.00	1,449,700.61	1,449,700.61	1,075,010.47	1,075,010.47	374,690.14
DIRECCIÓN DE ATENCIÓN CIUDADANA	0.00	0.00	0.00	0.00	0.00	0.00
DIRECCIÓN DE ATENCIÓN A LAS MUJERES	0.00	0.00	0.00	0.00	0.00	0.00
DIRECCIÓN DE PROTECCIÓN AMBIENTAL Y DESARROLLO SUSTENTABLE	0.00	0.00	0.00	0.00	0.00	0.00
COORDINACIÓN DEL DIF	0.00	0.00	0.00	0.00	0.00	0.00
COORDINACION DESARROLLO SOCIAL	0.00	0.00	0.00	0.00	0.00	0.00
DIRECCION DE FOMENTO ECONOMICO Y TURISMO	0.00	0.00	0.00	0.00	0.00	0.00
UNIDAD DE PROTECCION CIVIL	0.00	0.00	0.00	0.00	0.00	0.00
COORDINACION DEL RAMO 33	0.00	0.00	0.00	0.00	0.00	0.00
INSTITUTO DEL DEPORTE	0.00	0.00	0.00	0.00	0.00	0.00
	<b>548,761,289.00</b>	<b>74,602,823.16</b>	<b>623,364,112.16</b>	<b>469,504,316.28</b>	<b>467,436,435.12</b>	<b>153,859,795.88</b>

*[Firma]*  
**C. NYDIA NARANJO COBIAN**  
**PRESIDENTE MUNICIPAL**

*[Firma]*  
**LIC. KAREN NADIUT COLLADO MARTINEZ**  
**SINDICO DE EGRESOS**

*[Firma]*  
**L.C.P. JUAN MOISES ARIAS BLE**  
**DIRECTOR DE PROGRAMACION**

097



**MUNICIPIO DE CUNDUACAN, TABASCO.**  
**ESTADO ANALÍTICO DEL EJERCICIO DEL PRESUPUESTO DE EGRESOS DETALLADO - LDF**  
**CLASIFICACIÓN FUNCIONAL (Finalidad y Función)**  
**DEL 1 DE ENERO AL 30 DE SEPTIEMBRE DE 2021**

Concepto	Egresos					Subejercicio
	Aprobado	Ampliaciones / Reducciones	Modificado	Devengado	Pagado	
<b>GASTO NO ETIQUETADO</b>	<b>435,724,002.00</b>	<b>25,934,982.02</b>	<b>461,658,984.02</b>	<b>332,057,420.83</b>	<b>329,990,850.12</b>	<b>129,601,563.19</b>
<b>GOBIERNO</b>	<b>251,989,766.66</b>	<b>2,883,161.45</b>	<b>254,872,928.11</b>	<b>177,643,995.79</b>	<b>175,965,192.74</b>	<b>77,228,932.32</b>
LEGISLACION	0.00	0.00	0.00	0.00	0.00	0.00
JUSTICIA	0.00	0.00	0.00	0.00	0.00	0.00
COORDINACION DE LA POLITICA DE GOBIERNO	0.00	0.00	0.00	0.00	0.00	0.00
NO APLICA	0.00	0.00	0.00	0.00	0.00	0.00
ASUNTOS FINANCIEROS Y HACENDARIOS	0.00	0.00	0.00	0.00	0.00	0.00
NO APLICA	0.00	0.00	0.00	0.00	0.00	0.00
ASUNTOS DE ORDEN PUBLICO	0.00	0.00	0.00	0.00	0.00	0.00
OTROS SERVICIOS GENERALES	0.00	0.00	0.00	0.00	0.00	0.00
COORDINACION DE LA POLITICA DE GOBIERNO	3,684,650.00	1,903,450.27	5,588,100.27	4,290,445.02	4,260,015.22	1,297,655.25
ASUNTOS FINANCIEROS Y HACENDARIOS	239,939,979.04	597,739.81	240,537,718.85	167,024,769.42	165,376,396.17	73,512,949.43
ASUNTOS DE ORDEN PUBLICO	8,365,137.62	381,971.37	8,747,108.99	6,328,781.35	6,328,781.35	2,418,327.64
<b>DESARROLLO SOCIAL</b>	<b>183,124,235.34</b>	<b>23,201,820.57</b>	<b>206,326,055.91</b>	<b>154,268,255.86</b>	<b>153,880,488.20</b>	<b>52,057,800.05</b>
VIVIENDA Y SERVICIOS A LA COMUNIDAD	83,007,309.89	26,838,907.74	109,846,217.63	83,663,061.02	83,316,854.02	26,183,156.61
PROTECCION AMBIENTAL	0.00	0.00	0.00	0.00	0.00	0.00
VIVIENDA Y SERVICIOS A LA COMUNIDAD	0.00	0.00	0.00	0.00	0.00	0.00
SALUD	0.00	0.00	0.00	0.00	0.00	0.00
RECREACION, CULTURA Y OTRAS MANIFESTACIONES SOCIALES	0.00	0.00	0.00	0.00	0.00	0.00
EDUCACION	0.00	0.00	0.00	0.00	0.00	0.00
PROTECCION SOCIAL	0.00	0.00	0.00	0.00	0.00	0.00
OTROS ASUNTOS SOCIALES	0.00	0.00	0.00	0.00	0.00	0.00
RECREACION, CULTURA Y OTRAS MANIFESTACIONES SOCIALES	8,758,061.07	1,419,231.72	10,177,292.79	8,161,981.46	8,120,420.80	2,015,311.33
EDUCACION	100,000.00	391,530.64	491,530.64	396,982.64	396,982.64	94,548.00
PROTECCION SOCIAL	90,258,864.38	-5,297,849.53	84,961,014.85	61,847,940.73	61,847,940.73	23,113,074.12
OTROS ASUNTOS SOCIALES	1,000,000.00	-150,000.00	850,000.00	198,290.01	198,290.01	651,709.99
<b>DESARROLLO ECONOMICO</b>	<b>610,000.00</b>	<b>-150,000.00</b>	<b>460,000.00</b>	<b>145,169.18</b>	<b>145,169.18</b>	<b>314,830.82</b>
AGROPECUARIA, SILVICULTURA, PESCA Y CAZA	610,000.00	-150,000.00	460,000.00	145,169.18	145,169.18	314,830.82
ASUNTOS ECONOMICOS, COMERCIALES Y LABORALES EN GENERAL	0.00	0.00	0.00	0.00	0.00	0.00
AGROPECUARIA, SILVICULTURA, PESCA Y CAZA	0.00	0.00	0.00	0.00	0.00	0.00

860  
88





**MUNICIPIO DE CUNDUACAN, TABASCO.**  
**ESTADO ANALÍTICO DEL EJERCICIO DEL PRESUPUESTO DE EGRESOS DETALLADO - LDF**  
**CLASIFICACIÓN FUNCIONAL (Finalidad y Función)**  
**DEL 1 DE ENERO AL 30 DE SEPTIEMBRE DE 2021**

Concepto	Egresos					Subejercicio
	Aprobado	Ampliaciones / Reducciones	Modificado	Devengado	Pagado	
COMBUSTIBLES Y ENERGIA	0.00	0.00	0.00	0.00	0.00	0.00
MINERIA, MANUFACTURAS Y CONSTRUCCION	0.00	0.00	0.00	0.00	0.00	0.00
TRANSPORTE	0.00	0.00	0.00	0.00	0.00	0.00
COMUNICACIONES	0.00	0.00	0.00	0.00	0.00	0.00
TURISMO	0.00	0.00	0.00	0.00	0.00	0.00
NO APLICA	0.00	0.00	0.00	0.00	0.00	0.00
OTRAS INDUSTRIAS Y OTROS ASUNTOS ECONOMICOS	0.00	0.00	0.00	0.00	0.00	0.00
<b>OTRAS NO CLASIFICADAS EN FUNCIONES ANTERIORES</b>	<b>0.00</b>	<b>0.00</b>	<b>0.00</b>	<b>0.00</b>	<b>0.00</b>	<b>0.00</b>
TRANSACCIONES DE LA DEUDA PUBLICA/COSTO FINANCIERO DE LA DEUDA	0.00	0.00	0.00	0.00	0.00	0.00
TRANSFERENCIAS, PARTICIPACIONES Y APORTACIONES ENTRE DIFERENTES NIVELES Y ORDENES DE GOBIERNO	0.00	0.00	0.00	0.00	0.00	0.00
NO APLICA	0.00	0.00	0.00	0.00	0.00	0.00
ADEUDOS DE EJERCICIOS FISCALES ANTERIORES	0.00	0.00	0.00	0.00	0.00	0.00
<b>GASTO ETIQUETADO</b>	<b>113,037,287.00</b>	<b>48,667,841.14</b>	<b>161,705,128.14</b>	<b>137,446,895.45</b>	<b>137,445,585.00</b>	<b>24,258,232.69</b>
<b>GOBIERNO</b>	<b>112,572,987.00</b>	<b>-91,055,818.62</b>	<b>21,517,168.38</b>	<b>6,070,237.98</b>	<b>6,070,237.98</b>	<b>15,446,930.40</b>
LEGISLACION	0.00	0.00	0.00	0.00	0.00	0.00
JUSTICIA	0.00	0.00	0.00	0.00	0.00	0.00
COORDINACION DE LA POLITICA DE GOBIERNO	0.00	0.00	0.00	0.00	0.00	0.00
NO APLICA	0.00	0.00	0.00	0.00	0.00	0.00
ASUNTOS FINANCIEROS Y HACENDARIOS	0.00	0.00	0.00	0.00	0.00	0.00
NO APLICA	0.00	0.00	0.00	0.00	0.00	0.00
ASUNTOS DE ORDEN PUBLICO	0.00	0.00	0.00	0.00	0.00	0.00
OTROS SERVICIOS GENERALES	0.00	0.00	0.00	0.00	0.00	0.00
JUSTICIA	0.00	1,449,700.61	1,449,700.61	1,075,010.47	1,075,010.47	374,690.14
ASUNTOS FINANCIEROS Y HACENDARIOS	112,572,987.00	-92,679,519.23	19,893,467.77	4,821,227.51	4,821,227.51	15,072,240.26
ASUNTOS DE ORDEN PUBLICO	0.00	174,000.00	174,000.00	174,000.00	174,000.00	0.00
<b>DESARROLLO SOCIAL</b>	<b>464,300.00</b>	<b>139,723,659.76</b>	<b>140,187,959.76</b>	<b>131,376,657.47</b>	<b>131,375,347.02</b>	<b>8,811,302.29</b>
VIVIENDA Y SERVICIOS A LA COMUNIDAD	0.00	140,184,779.76	140,184,779.76	131,376,657.47	131,375,347.02	8,808,122.29
PROTECCION AMBIENTAL	0.00	0.00	0.00	0.00	0.00	0.00
VIVIENDA Y SERVICIOS A LA COMUNIDAD	0.00	0.00	0.00	0.00	0.00	0.00
SALUD	0.00	0.00	0.00	0.00	0.00	0.00

660



**MUNICIPIO DE CUNDUACAN, TABASCO.**  
**ESTADO ANALÍTICO DEL EJERCICIO DEL PRESUPUESTO DE EGRESOS DETALLADO - LDF**  
**CLASIFICACIÓN FUNCIONAL (Finalidad y Función)**  
**DEL 1 DE ENERO AL 30 DE SEPTIEMBRE DE 2021**

Concepto	Egresos					Subejercicio
	Aprobado	Ampliaciones / Reducciones	Modificado	Devengado	Pagado	
RECREACION, CULTURA Y OTRAS MANIFESTACIONES SOCIALES	0.00	0.00	0.00	0.00	0.00	0.00
EDUCACION	0.00	0.00	0.00	0.00	0.00	0.00
PROTECCION SOCIAL	0.00	0.00	0.00	0.00	0.00	0.00
OTROS ASUNTOS SOCIALES	0.00	0.00	0.00	0.00	0.00	0.00
PROTECCION SOCIAL	464,300.00	-461,120.00	3,180.00	0.00	0.00	3,180.00
<b>DESARROLLO ECONOMICO</b>	<b>0.00</b>	<b>0.00</b>	<b>0.00</b>	<b>0.00</b>	<b>0.00</b>	<b>0.00</b>
ASUNTOS ECONOMICOS, COMERCIALES Y LABORALES EN GENERAL	0.00	0.00	0.00	0.00	0.00	0.00
AGROPECUARIA, SILVICULTURA, PESCA Y CAZA	0.00	0.00	0.00	0.00	0.00	0.00
COMBUSTIBLES Y ENERGIA	0.00	0.00	0.00	0.00	0.00	0.00
MINERIA, MANUFACTURAS Y CONSTRUCCION	0.00	0.00	0.00	0.00	0.00	0.00
TRANSPORTE	0.00	0.00	0.00	0.00	0.00	0.00
COMUNICACIONES	0.00	0.00	0.00	0.00	0.00	0.00
TURISMO	0.00	0.00	0.00	0.00	0.00	0.00
NO APLICA	0.00	0.00	0.00	0.00	0.00	0.00
OTRAS INDUSTRIAS Y OTROS ASUNTOS ECONOMICOS	0.00	0.00	0.00	0.00	0.00	0.00
<b>OTRAS NO CLASIFICADAS EN FUNCIONES ANTERIORES</b>	<b>0.00</b>	<b>0.00</b>	<b>0.00</b>	<b>0.00</b>	<b>0.00</b>	<b>0.00</b>
TRANSACCIONES DE LA DEUDA PUBLICA/COSTO FINANCIERO DE LA DEUDA	0.00	0.00	0.00	0.00	0.00	0.00
TRANSFERENCIAS, PARTICIPACIONES Y APORTACIONES ENTRE DIFERENTES NIVELES Y ORDENES DE GOBIERNO	0.00	0.00	0.00	0.00	0.00	0.00
NO APLICA	0.00	0.00	0.00	0.00	0.00	0.00
ADEUDOS DE EJERCICIOS FISCALES ANTERIORES	0.00	0.00	0.00	0.00	0.00	0.00
<b>Total del Gasto</b>	<b>548,761,289.00</b>	<b>74,602,823.16</b>	<b>623,364,112.16</b>	<b>469,504,316.28</b>	<b>467,436,435.12</b>	<b>153,859,795.88</b>

*[Firma]*  
**C. NYDIA NARANJO COBIAN**  
**PRESIDENTE MUNICIPAL**

*[Firma]*  
**LIC. KAREN NADJUT COLLADO MARTINEZ**  
**SINDICO DE EGRESOS**

*[Firma]*  
**L.C.P. JUAN MOISES ARIAS BLE**  
**DIRECTOR DE PROGRAMACION**

100





**MUNICIPIO DE CUNDUACAN, TABASCO.**  
**LITICO DEL EJERCICIO DEL PRESUPUESTO DE EGRESOS DETALLADO - LDF**  
**CLASIFICACION DE SERVICIOS PERSONALES POR CATEGORIA**  
**DEL 1 DE ENERO AL 30 DE SEPTIEMBRE DE 2021**  
**(PESOS)**

101

FORMATO 6d

Concepto	Aprobado	Ampliaciones/ Reducciones	Modificado	Devengado	Pagado	Subejercicio
<b>GASTO NO ETIQUETADO</b>	<b>313,322,087.21</b>	<b>1,006,395.00</b>	<b>314,328,482.21</b>	<b>224,442,077.96</b>	<b>222,375,507.25</b>	<b>-90,946,579.96</b>
A. PERSONAL ADMINISTRATIVO Y DE SERVICIO PUBLICO	235,435,218.21	132,976.00	235,568,194.21	169,027,722.53	166,961,151.82	-68,474,066.39
B. MAGISTERIO	0.00	0.00	0.00	0.00	0.00	0.00
C. SERVICIOS DE SALUD	0.00	0.00	0.00	0.00	0.00	0.00
C1) PERSONAL ADMINISTRATIVO	0.00	0.00	0.00	0.00	0.00	0.00
C2) PERSONAL MEDICO, PARAMEDICO Y AFIN	0.00	0.00	0.00	0.00	0.00	0.00
D. SEGURIDAD PUBLICA	75,886,869.00	-132,976.00	75,753,893.00	54,763,271.53	54,763,271.53	-21,123,597.47
E. GASTOS ASOCIADOS A LA IMPLEMENTACION DE NUEVAS LEYES	0.00	0.00	0.00	0.00	0.00	0.00
E1) NOMBRE DEL PROGRAMA O LEY 1	0.00	0.00	0.00	0.00	0.00	0.00
E2) NOMBRE DEL PROGRAMA O LEY 2	0.00	0.00	0.00	0.00	0.00	0.00
F. SENTENCIAS LABORALES DEFINITIVAS	2,000,000.00	1,006,395.00	3,006,395.00	651,083.90	651,083.90	-1,348,916.10
<b>GASTO ETIQUETADO</b>	<b>0.00</b>	<b>1,449,700.61</b>	<b>1,449,700.61</b>	<b>1,075,010.47</b>	<b>1,075,010.47</b>	<b>1,075,010.47</b>
A. PERSONAL ADMINISTRATIVO Y DE SERVICIO PUBLICO	0.00	0.00	0.00	0.00	0.00	0.00
B. MAGISTERIO	0.00	0.00	0.00	0.00	0.00	0.00
C. SERVICIOS DE SALUD	0.00	0.00	0.00	0.00	0.00	0.00
C1) PERSONAL ADMINISTRATIVO	0.00	0.00	0.00	0.00	0.00	0.00
C2) PERSONAL MEDICO, PARAMEDICO Y AFIN	0.00	0.00	0.00	0.00	0.00	0.00
D. SEGURIDAD PUBLICA	0.00	0.00	0.00	0.00	0.00	0.00
E. GASTOS ASOCIADOS A LA IMPLEMENTACION DE NUEVAS LEYES	0.00	0.00	0.00	0.00	0.00	0.00
E1) NOMBRE DEL PROGRAMA O LEY 1	0.00	0.00	0.00	0.00	0.00	0.00
E2) NOMBRE DEL PROGRAMA O LEY 2	0.00	0.00	0.00	0.00	0.00	0.00
F. SENTENCIAS LABORALES DEFINITIVAS	0.00	1,449,700.61	1,449,700.61	1,075,010.47	1,075,010.47	1,075,010.47
<b>III. TOTAL DEL GASTO EN SERVICIOS PERSONALES</b>	<b>313,322,087.21</b>	<b>2,456,095.61</b>	<b>315,778,182.82</b>	<b>225,517,088.43</b>	<b>223,450,517.72</b>	<b>-89,871,569.49</b>




**MUNICIPIO DE CUNDUACAN, TABASCO.**  
**PROYECCIONES DE EGRESOS - LDF**  
**(PESOS)**  
**(CIFRAS NOMINAL)**  
**DEL 1 DE ENERO AL 30 DE SEPTIEMBRE DE 2021**

FORMATO 7b

Concepto	Año en cuestion (de proyecto de presupuesto)	2022	2023	2024	2025	2026
<b>1. GASTO NO ETIQUETADO</b>	<b>435,724,002.00</b>	<b>0.00</b>	<b>0.00</b>	<b>0.00</b>	<b>0.00</b>	<b>0.00</b>
SERVICIOS PERSONALES	311,322,087.21	0.00	0.00	0.00	0.00	0.00
MATERIALES Y SUMINISTROS	41,138,051.00	0.00	0.00	0.00	0.00	0.00
SERVICIOS GENERALES	71,811,545.38	0.00	0.00	0.00	0.00	0.00
TRANSFERENCIAS ASIGNACIONES SUBSIDIOS Y OTRAS AYUDAS	3,800,000.00	0.00	0.00	0.00	0.00	0.00
BIENES MUEBLES INMUEBLES E INTANGIBLES	100,000.00	0.00	0.00	0.00	0.00	0.00
INVERSIÓN PÚBLICA	0.00	0.00	0.00	0.00	0.00	0.00
INVERSIONES FINANCIERAS Y OTRAS PROVISIONES	7,552,318.41	0.00	0.00	0.00	0.00	0.00
PARTICIPACIONES Y APORTACIONES	0.00	0.00	0.00	0.00	0.00	0.00
DEUDA PÚBLICA	0.00	0.00	0.00	0.00	0.00	0.00
<b>2. GASTO ETIQUETADO</b>	<b>113,037,287.00</b>	<b>0.00</b>	<b>0.00</b>	<b>0.00</b>	<b>0.00</b>	<b>0.00</b>
SERVICIOS PERSONALES	0.00	0.00	0.00	0.00	0.00	0.00
MATERIALES Y SUMINISTROS	0.00	0.00	0.00	0.00	0.00	0.00
SERVICIOS GENERALES	0.00	0.00	0.00	0.00	0.00	0.00
TRANSFERENCIAS ASIGNACIONES SUBSIDIOS Y OTRAS AYUDAS	0.00	0.00	0.00	0.00	0.00	0.00
BIENES MUEBLES INMUEBLES E INTANGIBLES	0.00	0.00	0.00	0.00	0.00	0.00
INVERSIÓN PÚBLICA	0.00	0.00	0.00	0.00	0.00	0.00
INVERSIONES FINANCIERAS Y OTRAS PROVISIONES	113,037,287.00	0.00	0.00	0.00	0.00	0.00
PARTICIPACIONES Y APORTACIONES	0.00	0.00	0.00	0.00	0.00	0.00
DEUDA PÚBLICA	0.00	0.00	0.00	0.00	0.00	0.00
<b>3. Total de Egresos Proyectados</b>	<b>548,761,289.00</b>	<b>0.00</b>	<b>0.00</b>	<b>0.00</b>	<b>0.00</b>	<b>0.00</b>

  
**C. NYDIA NARANJO COBIAN**  
**PRESIDENTE MUNICIPAL**

  
**LIC. KAREN NADIUT COLLADO MARTINEZ**  
**SINDICO DE EGRESOS**

  
**L.C.P. JUAN MOISES ARIAS BLE**  
**DIRECTOR DE PROGRAMACION**

102





**MUNICIPIO DE CUNDUACAN, TABASCO.**  
**RESULTADOS DE EGRESOS - LDF**  
**(PESOS)**

DEL 1 DE ENERO AL 30 DE SEPTIEMBRE DE 2021

FORMATO 7d

Concepto	2016	2017	2018	2019	2020	Año del ejercicio Vigente
<b>1. GASTO NO ETIQUETADO</b>	<b>0.00</b>	<b>0.00</b>	<b>0.00</b>	<b>0.00</b>	<b>0.00</b>	<b>332,057,420.83</b>
SERVICIOS PERSONALES	0.00	0.00	0.00	0.00	0.00	223,790,994.06
MATERIALES Y SUMINISTROS	0.00	0.00	0.00	0.00	0.00	22,135,125.73
SERVICIOS GENERALES	0.00	0.00	0.00	0.00	0.00	44,636,704.42
TRANSFERENCIAS ASIGNACIONES SUBSIDIOS Y OTRAS AYUDAS	0.00	0.00	0.00	0.00	0.00	7,543,616.98
BIENES MUEBLES INMUEBLES E INTANGIBLES	0.00	0.00	0.00	0.00	0.00	307,524.92
INVERSIÓN PÚBLICA	0.00	0.00	0.00	0.00	0.00	33,286,215.72
INVERSIONES FINANCIERAS Y OTRAS PROVISIONES	0.00	0.00	0.00	0.00	0.00	0.00
PARTICIPACIONES Y APORTACIONES	0.00	0.00	0.00	0.00	0.00	0.00
DEUDA PÚBLICA	0.00	0.00	0.00	0.00	0.00	357,239.00
<b>2. GASTO ETIQUETADO</b>	<b>0.00</b>	<b>0.00</b>	<b>0.00</b>	<b>0.00</b>	<b>0.00</b>	<b>137,446,895.45</b>
SERVICIOS PERSONALES	0.00	0.00	0.00	0.00	0.00	0.00
MATERIALES Y SUMINISTROS	0.00	0.00	0.00	0.00	0.00	4,253,453.14
SERVICIOS GENERALES	0.00	0.00	0.00	0.00	0.00	3,857,526.23
TRANSFERENCIAS ASIGNACIONES SUBSIDIOS Y OTRAS AYUDAS	0.00	0.00	0.00	0.00	0.00	0.00
BIENES MUEBLES INMUEBLES E INTANGIBLES	0.00	0.00	0.00	0.00	0.00	0.00
INVERSIÓN PÚBLICA	0.00	0.00	0.00	0.00	0.00	124,406,957.91
INVERSIONES FINANCIERAS Y OTRAS PROVISIONES	0.00	0.00	0.00	0.00	0.00	0.00
PARTICIPACIONES Y APORTACIONES	0.00	0.00	0.00	0.00	0.00	4,928,958.17
DEUDA PÚBLICA	0.00	0.00	0.00	0.00	0.00	0.00
<b>3. Total del Resultado de Egresos</b>	<b>0.00</b>	<b>0.00</b>	<b>0.00</b>	<b>0.00</b>	<b>0.00</b>	<b>469,504,316.28</b>

103

  
**C. NYDIA NARANJO COBIAN**  
**PRESIDENTE MUNICIPAL**

  
**LIC. KAREN NADIUT COLLADO MARTINEZ**  
**SINDICO DE EGRESOS**

  
**LIC. P. JUAN MOISES ARIAS BLE**  
**DIRECTOR DE PROGRAMACION**