



FORMATO 2: INFORME DE AVANCES DE INDICADORES POR PROGRAMA PRESUPUESTARIO

PROGRAMA PRESUPUESTARIO:	E021 PROTECCIÓN VIAL
ESTRUCTURA PROGRAMÁTICA:	
	12011200 E021

OBJETIVOS A LOS QUE SE ENCUENTRA VINCULADO EL PROGRAMA PRESUPUESTARIO

DOCUMENTO	OBJETIVO
ODS	
PND	
PLED	Movilidad ciudadana sostenible
PS, PR, PE, PI	Contar con corporaciones coordinadas, profesionales, eficientes y equipadas que les permitan ofrecer servicios de seguridad, protección civil y tránsito apegadas al marco jurídico y en un ambiente laboral adecuado.

POBLACIÓN		
POTENCIAL	OBJETIVO	BENEFICIADA
137257	137257	34314

PROCESO PRIORITARIO CON EL QUE SE VINCULA EL PROGRAMA PRESUPUESTARIO:

SEGUNDO TRIMESTRE 2023

MATRIZ DE INDICADORES PARA RESULTADOS

NIVEL	OBJETIVO	INDICADOR	MÉTODO DE CÁLCULO	DIMENSIÓN	META		AVANCE	SEMAFORIZACIÓN CONFORME A MIR	MEDIO DE VERIFICACIÓN	ACLARACIONES EN SU CASO
					ANUAL	TRIMESTRAL				
Fin	Contribuir con este indicador a orientar a los ciudadanos del municipio y hacer conciencia vial	Nivel de Aceptacion del Reglamento de Tránsito	NUCSS2022/NUCSS2023*100	EFICACIA	5%	2%	3.25%	VERDE	en cuentas a usuarios	
Propósito	se busca disminuir el índice de accidentes para mejora de la ciudadanía	Disminución de accidentes viales	RPDDDAV2022/PRDDDAV2023*100	EFICACIA	5%	2%	3.25%	VERDE	estadísticas de accidentes	
Componente 1	prevenir los accidentes que son las causas número 1 de infracciones	operativos para prevención de accidentes	RDORCCLP2022/RDORCCLP2023*100	EFICIENCIA	36%	15%	24%	VERDE	reportes administrativos	
Componente 2	solicitar apoyo al estado con capacitadoras de primera en la materia	Incremento de educación vial	CCDEV2022/CCDEV2023*100	EFICIENCIA	70%	20%	37.50%	VERDE	campañas y cursos viales implementadas	
Actividad 1	Se busca disminuir el índice de accidentes por aliento etílico	porcentaje de personal infracciones	IDT2022/IDT2023*100	EFICIENCIA	100%	40%	45%	VERDE	promedio de infracciones por aliento alcohólico	
Actividad 2	Incrementar la demanda de personas que deseen tomar su curso vial	porcentaje de personal capacitado	IDCDPDA2022/IDCDPDA2023*100	EFICIENCIA	70%	20%	37.50%	VERDE	porcentaje de personal capacitado	

C. Juan Armando Ruiz Rodríguez
Director de Tránsito Municipal

LCP. Juan Moisés Arias Bié
Director de Programación

ENTE PÚBLICO: MUNICIPIO DE CUNDUACÁN



H. AYUNTAMIENTO CONSTITUCIONAL
MUNICIPIO DE CUNDUACÁN, TABASCO



CUNDUACÁN
Somos Todos
GOBIERNO MUNICIPAL 2021 - 2024

FORMATO 1: AVANCE DE CUMPLIMIENTO DE OBJETIVOS

SEGUNDO TRIMESTRE 2023

PROGRAMA PRESUPUESTARIO		NIVEL PROPÓSITO								PRESUPUESTO			
No.	CONCEPTO	OBJETIVO	INDICADOR	MÉTODO DE CÁLCULO	DIMENSIÓN	META	AVANCE	SEMAFORIZACIÓN CONFORME A MRB	MEDIO DE VERIFICACIÓN	POBLACIÓN BENEFICIADA	AUTORIZADO	MODIFICADO	DEVENGADO
E021	PROTECCION VIAL	Se busca disminuir el índice de accidentes para mejora de la ciudadanía	disminución de accidentes viales	RPDDDAV2022/PRDDDAV2023*100	EFICIENCIA	5%	2	VERDE	estadísticas de accidentes	34,314	8,351,222.64	8,183,167.46	2,827,778.51

C. Juan Armando Ruiz Rodríguez
Director de Tránsito Municipal

LCP. Juan Moisés Arias Blé
Director de Programación



FORMATO 2: INFORME DE AVANCES DE INDICADORES POR PROGRAMA PRESUPUESTARIO

PROGRAMA PRESUPUESTARIO:	E037.- SEGURIDAD Y PROTECCION CIUDADANA
	12011100 E037

OBJETIVOS A LOS QUE SE ENCUENTRA VINCULADO EL PROGRAMA PRESUPUESTARIO

DOCUMENTO	OBJETIVO
ODS	
PND	8. Articular la seguridad nacional, la seguridad pública y la paz
PLED	4.4.33. Promover la modernización y ampliación de la infraestructura de inteligencia en la prevención y lucha contra la delincuencia, incluyendo: patrullas híbridas, C5, drones, GPS, entre otros que la tecnología tenga desarrollados para la seguridad.
PS, PR, PE, PI	Crear en la sociedad del municipio una cultura de la prevención del delito a través de la participación de todos

POBLACIÓN		
POTENCIAL	OBJETIVO	BENEFICIADA
137,257	7317	7317

PROCESO PRIORITARIO CON EL QUE SE VINCULA EL PROGRAMA PRESUPUESTARIO:

SEGUNDO TRIMESTRE 2023

MATRIZ DE INDICADORES PARA RESULTADOS

NIVEL	OBJETIVO	INDICADOR	MÉTODO DE CÁLCULO	DIMENSIÓN	META		AVANCE	SEMAFORIZACIÓN CONFORME A MIR	MEDIO DE VERIFICACIÓN	ACLARACIONES EN SU CASO
					ANUAL	TRIMESTRAL				
Fin	Contribuir a mantener el orden y la seguridad pública de nuestro municipio mediante la implementación de mecanismos, profesionalización de la policía y participación ciudadana mediante la prevención del delito	Disminución de la tasa de incidencia delictiva	$\left(\frac{\text{Índice Delictivo del Año Actual}}{\text{Índice Delictivo del Año Anterior}} - 1\right) * 100$	Eficacia	3%	0.75%	1.50%	Amarillo	Reportes de la Dirección de Seguridad Pública y área de plataforma México	
Propósito	Acciones de vigilancia del orden y la paz para la disminución de delitos	Porcentaje de Operativos Preventivos y Reactivos	$\frac{\text{Operativos Preventivos y Reactivos 2023}}{\text{Operativos Preventivos y Reactivos 2022}} * 100$	Eficiencia	90%	22.50%	45.00%	Amarillo	Registros de operativos realizados de la Dirección de Seguridad Pública	
Componente	Capacitación y Evaluación de Control y Confianza de los Elementos de la Corporación	Porcentaje de Elementos Policiacos Capacitados	$\frac{\text{Total de Elementos Policiacos Capacitados}}{\text{Total de Elementos Policiacos}} * 100$	Eficiencia	90%	22.50%	45%	Amarillo	Reporte de constancias emitidas por la instancia capacitadora y resultados emitidos por el Secretariado Ejecutivo del Sistema Estatal de Seguridad Pública	
Actividad 1	Equipamiento De Policías	Porcentaje de Policías Equipados	$\frac{\text{Total de Policías con Equipamiento Adecuado para Operativos}}{\text{Total de Policías Asignados a Operativos}} * 100$	Resultados	90%	22.50%	90%	Amarillo	Reporte de equipamiento policial	
Actividad 2	Materiales de Seguridad Pública y Prendas de Protección para la Seguridad Pública y Nacional	Porcentaje de Policías con materiales de seguridad y prendas de protección	$\frac{\text{Total de Policías con Material de Seguridad y Prendas de Protección Adecuado}}{\text{Total de Policías Asignados a Operativos}} * 100$	Resultados	90%	22.30%	45%	Amarillo	Reporte de equipamiento policial	

LIC. Candelario Collado González
Director de Seguridad Pública


LCP. Juan Moisés Arias Blé
Director de Programación



FORMATO 1: AVANCE DE CUMPLIMIENTO DE OBJETIVOS

SEGUNDO TRIMESTRE 2023

PROGRAMA PRESUPUESTARIO: E037.- SEGURIDAD Y PROTECCION CIUDADANA		NIVEL PROPÓSITO									PRESUPUESTO		
No.	CONCEPTO	OBJETIVO	INDICADOR	MÉTODO DE CÁLCULO	DIMENSIÓN	META	AVANCE	SEMAFORIZACIÓN CONFORME A MIR	MEDIO DE VERIFICACIÓN	POBLACIÓN BENEFICIADA	AUTORIZADO	MODIFICADO	DEVENGADO
E037	Seguridad y Protección Ciudadana	Acciones de vigilancia del orden y la paz para la disminución de delitos	Porcentaje de Operativos Preventivos y Reactivos	Operativos Preventivos y Reactivos 2023 / Operativos Preventivos y Reactivos 2022 *100	Eficiencia	90%	45.00%	Amarillo	Registros de operativos realizados de la Dirección de Seguridad Pública	137,257	113,521,310.19	99,956,768.68	43,126,267.51


L.C. Candelario Collado González
Director de Seguridad Pública


LCP. Juan Moisés Anias Blé
Director de Programación



FORMATO 2: INFORME DE AVANCES DE INDICADORES POR PROGRAMA PRESUPUESTARIO

PROGRAMA PRESUPUESTARIO:	E091.- DEPORTE
ESTRUCTURA PROGRAMÁTICA:	13030800 E091

OBJETIVOS A LOS QUE SE ENCUENTRA VINCULADO EL PROGRAMA PRESUPUESTARIO

DOCUMENTO	OBJETIVO
ODS	El deporte para todos. Impulsar ligas deportivas inter-escolares e intermunicipales; apoyar el deporte de personas con discapacidad; fomentar semilleros de futuros atletas en escuelas y deportivos públicos.
PND	
PLED	2.4.3.3.4. Promocionar, difundir y realizar eventos deportivos de carácter formativo, competitivo y selectivo para los jóvenes y atletas del estado.
PS, PR, PE, PI	Entender al deporte como una herramienta de Cohesión social, de desarrollo de las capacidades, con una infraestructura digna y que promueva atletas que sean referente estatal y nacional en la diversas disciplinas existentes

POTENCIAL	POBLACIÓN	
	OBJETIVO	BENEFICIADA
600	150	150

PROCESO PRIORITARIO CON EL QUE SE VINCULA EL PROGRAMA PRESUPUESTARIO:

SEGUNDO TRIMESTRE 2023

MATRIZ DE INDICADORES PARA RESULTADOS

NIVEL	OBJETIVO	INDICADOR	MÉTODO DE CÁLCULO	DIMENSIÓN	META		AVANCE	SEMAFORIZACIÓN CONFORME A MIR	MEDIO DE VERIFICACIÓN	ACLARACIONES EN SU CASO
					ANUAL	TRIMESTRAL				
Fin	Contribuir al crecimiento e interés de la población en la práctica del deporte, mediante la creación y mejoramiento de espacios deportivos	Crear y mejorar espacios deportivos en el municipio	Espacios deportivos disponibles 2023 entre espacios disponibles 2022 por cien	Eficiencia	10%	0.00%	2.50%	Verde	Registros en la DECUR Municipal	
Propósito	Mantener la ciudad deportiva, mejorar los espacios en los centros integradores	Deportistas de alto rendimiento	Deportistas de alto rendimiento 2023 entre deportistas de alto rendimiento por cien	Eficiencia	10%	0.00%	2.50%	Verde	Registros en la DECUR Municipal	
Componente	Organización de torneos en las diferentes disciplinas.	Contar con una herramienta de planificación para los eventos deportivos.	Cronogramas cumplidos en 2023 entre cronogramas cumplidos en 2022 por cien	Eficiencia	100	0%	25%	Verde	Registros en la DECUR Municipal	
Actividad	Difusión de los eventos deportivos	Se promueve el deporte en el municipio	Perifoneo realizados en 2023 entre perifoneo realizados en 2022 por cien	Eficiencia	100	0%	25%	Verde	Bitácoras en la DECUR Municipal	

Mtra. Ingrid Jeanett García Aguilar
Directora de Educación, Cultura y Recreación

LCP. Juan Moisés Arias Blé
Director de Programación




FORMATO 1: AVANCE DE CUMPLIMIENTO DE OBJETIVOS

SEGUNDO TRIMESTRE 2023

PROGRAMA PRESUPUESTARIO		NIVEL PROPÓSITO							PRESUPUESTO				
No.	CONCEPTO	OBJETIVO	INDICADOR	MÉTODO DE CÁLCULO	DIMENSIÓN	META	AVANCE	SEMAFORIZACIÓN CONFORME A MIR	MEDIO DE VERIFICACIÓN	POBLACIÓN BENEFICIADA	AUTORIZADO	MODIFICADO	DEVENGADO
E091	DEPORTE	Entender al deporte como una herramienta de Cohesión social, de desarrollo de las capacidades, con una infraestructura digna y que promueva atletas que sean referente estatal y nacional en la diversas diciplinas existentes	Deportistas de alto rendimiento	Deportistas de alto rendimiento 2023 entre deportistas de alto rendimiento por cien	EFICIENCIA	10%	2.50%	Verde	Registros en la DECUR Municipal	150	8,383,467.88	8,385,089.32	3,569,253.20


 Mtra. Ingrid Jeanette García Aguilar
 Directora de Educación, Cultura y Recreación


 LCP. Juan Moisés Arias Blé
 Director de Programación



FORMATO 2: INFORME DE AVANCES DE INDICADORES POR PROGRAMA PRESUPUESTARIO

PROGRAMA PRESUPUESTARIO:	E092.- RECOLECCION, TRASLADO Y DISPOSICION FINAL DE RESIDUOS SOLIDOS
ESTRUCTURA PROGRAMÁTICA:	13030800 E092

OBJETIVOS A LOS QUE SE ENCUENTRA VINCULADO EL PROGRAMA PRESUPUESTARIO

DOCUMENTO	OBJETIVO
ODS	
PND	
PLED	
PS, PR, PE, PI	Establecer un Manejo de Residuos Sólidos adecuado a las necesidades sociales y ambientales del municipio, estableciendo estrategias y acciones de mitigación de la contaminación, el reciclaje y la disposición final correcta de los mismos.

POBLACIÓN		
POTENCIAL	OBJETIVO	BENEFICIADA
137,708	96,395	82624

PROCESO PRIORITARIO CON EL QUE SE VINCULA EL PROGRAMA PRESUPUESTARIO:

SEGUNDO TRIMESTRE 2023

MATRIZ DE INDICADORES PARA RESULTADOS

NIVEL	OBJETIVO	INDICADOR	MÉTODO DE CÁLCULO	DIMENSIÓN	META		AVANCE	SEMAFORIZACIÓN CONFORME A MIR	MEDIO DE VERIFICACIÓN	ACLARACIONES EN SU CASO
					ANUAL	TRIMESTRAL				
Fin	INDICE DE MEJORAMIENTO DE LA IMAGEN URBANA	MEJORAR EL SERVICIO DE RECOLECCION	((comunidades atendidas2022 /comunidades no atendidas 2022) / (comunidades atendidas2023 /comunidades no atendidas 2023)) *100	EFICIENCIA	47,000 TON.	11,750 TON.	15,385 TON.	Verde	REPORTES DEL PERSONAL ACARGO	
Propósito	EFFECTIVIDAD EN EL SERVICIO DE RECOLECCION	UN MUNICIPIO LIMPIO	((calles atendidas 2022 /calles no atendidas 2022) / (calles atendidas 2023 /calles no atendidas 2023)) *100	CALIDAD	70%	17.50%	70.52%	Verde	REPORTES DEL PERSONAL ACARGO	
Componente	PORCENTAJE DE CAPACIDAD INSTALADA PARA DISPOSICION FINAL DE RESIDUOS UTILIZADA	CAPACIDAD DEL AREA DE CAPTACION	((AREA DE UTILIZADA 2022/ AREA NO UTILIZADA 2022) / (AREA DE UTILIZADA 2023/ AREA NO UTILIZADA 2023)) *100	CALIDAD	3 Ha.	0.75Ha.	1.3 Ha.	Verde	REPORTES DEL PERSONAL ACARGO	
Actividad	PORCENTAJE DE RUTAS ATENDIDAS	SERVICIO DE RECOLECCION ORGANIZADO ATRAVEZ DE RUTAS.	((SERVICIO DIARIO ATENDIDO 2022/ SERVICIO DIARIO NO ATENDIDO 2022)/(SERVICIO DIARIO ATENDIDO 2023/ SERVICIO DIARIO NO ATENDIDO 2023))*100	EFICIENCIA	11 RUTAS DIARIAS	11 RUTAS DIARIAS	11 RUTAS DIARIAS	Verde	REPORTES DEL PERSONAL ACARGO	

Arq. Karla Nohemí Vinagre Ruiz
Directora de Obras, Ord. Territorial y Servs. Municipales

LCP. Juan Moisés Arias Blé
Director de Programación



FORMATO 1: AVANCE DE CUMPLIMIENTO DE OBJETIVOS

SEGUNDO TRIMESTRE 2023

PROGRAMA PRESUPUESTARIO		NIVEL PROPÓSITO								PRESUPUESTO			
No.	CONCEPTO	OBJETIVO	INDICADOR	MÉTODO DE CÁLCULO	DIMENSIÓN	META	AVANCE	SEMAFORIZACIÓN CONFORME A MIR	MEDIO DE VERIFICACIÓN	POBLACIÓN BENEFICIADA	AUTORIZADO	MODIFICADO	DEVENGADO
E092	RECOLECCION, TRASLADO Y DISPOSICION FINAL DE RESIDUOS SOLIDOS	EFFECTIVIDAD EN EL SERVICIO DE RECOLECCION	UN MUNICIPIO LIMPIO	TON. DIARIA X 90 DIAS	MUNICIPIO DE CUNDUACAN	47,000 TON.	15,385 TON.	Verde	REPORTES DEL PERSONAL ACARGO	137257 HAB.	32,372,318.77	32,156,670.23	12,556,761.28

Arq. Karla Nohemi Viqueza Ruíz
Directora de Obras, Ord. Territorial y Servs. Municipales

LCP. Juan Moisés Arias Bié
Director de Programación



ENTE PÚBLICO: MUNICIPIO DE CUNDUACAN



H. AYUNTAMIENTO CONSTITUCIONAL
MUNICIPIO DE CUNDUACÁN, TABASCO

FORMATO 2: INFORME DE AVANCES DE INDICADORES POR PROGRAMA PRESUPUESTARIO

PROGRAMA PRESUPUESTAR	E093.- MANTENIMIENTO Y LIMPIEZA A VIALIDADES
STRUCTURA PROGRAMÁTICA	13030800 E093

OBJETIVOS A LOS QUE SE ENCUENTRA VINCULADO EL PROGRAMA PRESUPUESTARIO

DOCUMENTO	OBJETIVO
ODS	
PND	
PLED	
PS, PR, PE, PI	Ofrecer certeza y precisión en la prestación de los Servicios Públicos Municipales que por ley está obligado a cubrir el ayuntamiento municipal.

POTENCIAL	POBLACIÓN	
	OBJETIVO	BENEFICIADA
137,708	123,337	61,968

PROCESO PRIORITARIO CON EL QUE SE VINCULA EL PROGRAMA PRESUPUESTARIO:

SEGUNDO TRIMESTRE 2023

MATRIZ DE INDICADORES PARA RESULTADOS

NIVEL	OBJETIVO	INDICADOR	MÉTODO DE CÁLCULO	DIMENSIÓN	META		AVANCE	SEMAFORIZACIÓN CONFORME A MIR	MEDIO DE VERIFICACIÓN	ACLARACIONES EN SU CASO
					ANUAL	TRIMESTRAL				
Fin	VIALIDADES EN CONDICIONES DE OPERATIVIDAD	MEJORAR LA CALIDAD DE LAS VIALIDADES	(COMUNIDADES ATENDIDAS 2023 / COMUNIDADES NO ATENDIDAS 2023) *100	EFICIENCIA	42%	10.50%	8.94%	Verde	REPORTES DEL PERSONAL A CARGO	
Propósito	EFFECTIVIDAD EN EL SERVICIO DE MANTENIMIENTO A VIALIDADES	VIALIDADES EN CONDICIONES DE OPERATIVIDAD	(SOLICITUDAS ATENDIDAS 2023 / SOLICITUDES NO ATENDIDAS 2023) *100	EFICIENCIA	32%	8.00%	16.00%	Verde	REPORTES DEL PERSONAL A CARGO	
Componente	INDICE DE MANTENIMIENTO Y LIMPIEZA DE VIALIDADES.	MEJORAR LA IMAGEN URBANA A TRAVEZ DE LAS VIAS DE COMUNICACIÓN.	(vialidades reparados 2023 / vialidades no reparadas 2023) *100	EFICIENCIA	3,200 M2	800 M2	820.29 m2	Verde	REPORTES DEL PERSONAL A CARGO	
Actividad	PORCENTAJE DE MANTENIMIENTO Y LIMPIEZA A VIALIDADES PARA MEJORA DE IMAGEN URBANA	MANTENIMIENTO A VIALIDADES	(vialidades atendida 2023 /vialidades no atendidas 2023) *100	EFICIENCIA	30%	7.5%	25.32%	Verde	REPORTES DEL PERSONAL A CARGO	

Arq. Karla Nohemi Vinagre Ruiz Directora de Obras, Ord. Territorial y Sarvs. Municipales

LCP. Juan Moisés Arias Blé Director de Programación



FORMATO 1: AVANCE DE CUMPLIMIENTO DE OBJETIVOS

SEGUNDO TRIMESTRE 2023

PROGRAMA PRESUPUESTARIO		NIVEL PROPÓSITO							PRESUPUESTO				
No.	CONCEPTO	OBJETIVO	INDICADOR	MÉTODO DE CÁLCULO	DIMENSIÓN	META	AVANCE	SEMAFORI ZACIÓN CONFORM E A MIR	MEDIO DE VERIFICACIÓN	POBLACIÓN BENEFICIADA	AUTORIZADO	MODIFICADO	DEVENGADO
E093	MANTENIMIENTO, LIMPIEZA A VIALIDADES ESPACIOS PUBLICOS Y ALUMBRADO PUBLICO	EFFECTIVIDAD EN EL SERVICIO DE MANTENIMIENTO A VIALIDADES	VIALIDADES EN CONDICIONES DE OPERATIVIDAD	(vialidades atendida 2023 /vialidades no atendidas 2023) *100	EFICIENCIA	30%	25.32%	Verde	REPORTES DEL PERSONAL ACARGO	61,968	12,953,280.52	12,953,280.52	4,606,742.95

Arq. Karla Nohemi Vinagre Ruiz
Directora de Obras, Ord. Territorial y Servs. Municipales

LCP. Juan Moisés Arias Blé
Director de Programación

ENTE PUBLICO: MUNICIPIO DE CUNDUACAN



EL GOBIERNO CONSTITUCIONAL
MUNICIPIO DE CUNDUACAN, TABASCO



CUNDUACAN
GOBIERNO MUNICIPAL 2021 - 2024

FORMATO 2: INFORME DE AVANCES DE INDICADORES POR PROGRAMA PRESUPUESTARIO

PROGRAMA PRESUPUESTARIO:	E094.- SERVICIO A RASTROS
	13020100 E094

OBJETIVOS A LOS QUE SE ENCUENTRA VINCULADO EL PROGRAMA PRESUPUESTARIO

DOCUMENTO	OBJETIVO
ODS	
PND	
PLED	
PS, PR, PE, PI	Establecer una política de fortalecimiento y de rescate del sector primario del municipio para proteger y mejorar las bondades productivas con las que se cuenta

POBLACIÓN		
POTENCIAL	OBJETIVO	BENEFICIADA
137 257	137 257	34.314

PROCESO PRIORITARIO CON EL QUE SE VINCULA EL PROGRAMA PRESUPUESTARIO:

SEGUNDO TRIMESTRE 2023

MATRIZ DE INDICADORES PARA RESULTADOS

NIVEL	OBJETIVO	INDICADOR	MÉTODO DE CÁLCULO	DIMENSIÓN	META		AVANCE	SEMAFORIZACIÓN CONFORME A MIR	MEDIO DE VERIFICACIÓN	ACLARACIONES EN SU CASO
					ANUAL	TRIMESTRAL				
Fin	Contribuir al mejoramiento de las condiciones generales del rastro municipal mediante el ofrecimiento de productos cárnicos de calidad y atención satisfactoria a los productores ganaderos del municipio	Índice de producción cárnica	Índice de producción cárnica= ((Toneladas de producción cárnica en el año actual menos Toneladas de producción cárnica en el año anterior) dividido entre Toneladas de producción cárnica en el año anterior) multiplicado por cien.	Eficiencia	2000	500	30%	AMARILLO	Registros del Rastro Municipal	
Propósito	El desempeño del rastro municipal es satisfactorio para los productores de ganado de Cunduacán.	Encuestas a los productores de carne	Índice de rastros=(0.4 por índice de sanidad animal) más (0.3 por índice de sacrificio) más (0.3 por índice de mantenimiento de rastro).	Eficiencia	2000	500	25%	AMARILLO	Encuestas a los productores de carne	
Componente	El personal está capacitado para cumplir con la normatividad sanitaria.	Índice de capacitación normativa del personal del rastro	Índice de capacitación normativa de productores ganaderos= (Número de capacitaciones normativas a productores ganaderos realizadas hasta el semestre evaluado dividido entre Número de capacitaciones normativas de productores ganaderos programadas para el año evaluado) multiplicado por cien.	Eficiencia	7	7	100%	VERDE	Personal del Rastro Municipal	
Actividad	Difusión del servicio de rastro municipal	Porcentaje de Difusión del Servicio de Rastro	$Pdsm=Cdr/Cdp*100$	Eficiencia	50	19	38%	NARANJA	Registros en la Coordinación del rastro	

C. Edwin Sánchez Gómez
Director de Desarrollo

LCP. Juan Moisés Arias Blé
Director de Programación

ENTE PUBLICO: MUNICIPIO DE CUNDUACAN



H. AYUNTAMIENTO CONSTITUCIONAL
MUNICIPIO DE CUNDUACAN, TABASCO



CUNDUACÁN
Sumos Todos
GOBIERNO MUNICIPAL 2021 -2024

FORMATO 1: AVANCE DE CUMPLIMIENTO DE OBJETIVOS

SEGUNDO TRIMESTRE 2023

PROGRAMA PRESUPUESTARIO		NIVEL PROPÓSITO									PRESUPUESTO		
No.	CONCEPTO	OBJETIVO	INDICADOR	MÉTODO DE CÁLCULO	DIMENSIÓN	META	AVANCE	SEMAFORIZACIÓN CONFORME A MIR	MEDIO DE VERIFICACIÓN	POBLACIÓN BENEFICIADA	AUTORIZADO	MODIFICADO	DEVENGADO
E094	Servicio a Rastros	Este Indicador Mide la Sumatoria ponderada del Índice de sanidad animal más Índice de sacrificio más Índice de mantenimiento de rastro.	MIR: E053.- SERVICIO A RASTRO	Índice de rastros=[0.4 por Índice de sanidad animal) más (0.3 por Índice de sacrificio) más (0.3 por Índice de mantenimiento de rastro).	Eficiencia	2000	30%	AMARILLO	Registros en la Coordinación del rastro	MUNICIPIO	988,606.61	988,606.61	342,516.77

C. Edwin Sánchez Gómez
Director de Desarrollo

LCP. Juan Moisés Arias Blé
Director de Programación



FORMATO 2: INFORME DE AVANCES DE INDICADORES POR PROGRAMA PRESUPUESTARIO

PROGRAMA PRESUPUESTARIO:	MIR: F003.- Desarrollo Agrícola
ESTRUCTURA PROGRAMÁTICA:	13020600 F003

DOCUMENTO	OBJETIVO
ODS	
PND	1. Programa Producción para el Bienestar
PLED	3.4.3.1. Mejorar la productividad en las unidades de producción agrícolas, mediante la implementación de programas y acciones productivas, que garanticen la autosuficiencia y un mejor nivel de vida de los productores
PS, PR, PE, PI	Establecer una política de fortalecimiento y de rescate del sector primario del municipio para proteger y mejorar las bondades productivas con las que se cuenta.

POBLACIÓN		
POTENCIAL	OBJETIVO	BENEFICIADA
3000	3000	975

PROCESO PRIORITARIO CON EL QUE SE VINCULA EL PROGRAMA PRESUPUESTARIO:

SEGUNDO TRIMESTRE 2023

NIVEL	OBJETIVO	INDICADOR	MÉTODO DE CÁLCULO	DIMENSIÓN	META		AVANCE	SEMAFORIZACIÓN CONFORME A MIR	MEDIO DE VERIFICACIÓN	ACLARACIONES EN SU CASO
					ANUAL	TRIMESTRAL				
Fin	contribuir para que los productores del campo cunducanense logren incrementar en forma sostenida los niveles de producción y productividad principalmente de los cultivos	Índice de áreas atendidas	Es el Resultado de Dividir el (Número de Personas Satisfechas con el fomento a la actividad agropecuaria y forestal Entre el Total de Población que solicitó el servicio) Multiplicado por Cien.	Eficacia	3000	975	33%	VERDE	Solicitudes Atendidas público en gral.	
Propósito	Contribuir al fomento de la actividad agropecuaria y forestal del Municipio, de Cunducan, para que sean más competitivas en el ámbito estatal.	Porcentaje de la producción atendida en la actividad agropecuaria y forestal.	PAAF=Población con Actividad Agropecuaria y Forestal SCR= Superficies Consideradas para reforestar TSPXR = Total de Superficie Por reforestar	Eficacia	3000	975	33%	VERDE	Índice de superficie de terrenos existentes	
Componente	Fomento a la actividad agropecuaria y forestal mejorado	Índice de promoción a la actividad agropecuaria y forestal	Es el Resultado de Dividir el (Número de apoyos otorgados promocionando la actividad agropecuaria y forestal) Entre el (Total de solicitudes Existentes) Multiplicado por Cien.	Eficacia	200,000	90000	30%	VERDE	Programa de Trabajo de mecanización agrícola y Forestal, Expedientes Técnicos e inspección física	
Actividad	Mecanización Agrícola	Áreas Mecanizadas	Total de Áreas Atendidas entre el Total de Áreas Disponibles por cien.	Eficacia	3000	975	33%	VERDE	Registros en la Dirección	

Edwin Sánchez Gómez
Director de Desarrollo

LCP. Juan Carlos Arias Blé
Director de Programación



EL GOBIERNO DEL ESTADO DE TABASCO
 GOBIERNO MUNICIPAL 2021-2024




FORMATO 1: AVANCE DE CUMPLIMIENTO DE OBJETIVOS

SEGUNDO TRIMESTRE 2023

PROGRAMA PRESUPUESTARIO		NIVEL PROPÓSITO							PRESUPUESTO				
No.	CONCEPTO	OBJETIVO	INDICADOR	MÉTODO DE CÁLCULO	DIMENSIÓN	META	AVANCE	SEMAFORI ZACIÓN CONFORM E A MIR	MEDIO DE VERIFICACIÓN	POBLACIÓN BENEFICIADA	AUTORIZADO	MODIFICADO	DEVENGADO
F003	Desarrollo Agrícola	APOYAR A LOS PRODUCTORES DEL CAMPO CUNDUACANENSE	MIR: F032.- Fomento a la Actividad Agropecuaria y Forestal	PAAF=Población con Actividad Agropecuaria y Forestal SCR= Superficies Consideradas para reforestar TSPXR = Total de Superficie Por reforestar	EFICIENCIA	3000	975 = 33%	AMARILLO	DIRECCION DE DESDARROLLO MPAL.	PRODUCTORES AGROPECUARIOS	1,348,386.18	1,500,630.18	501,429.42


 C. Edwin Sánchez Gómez
 Director de Desarrollo


 CP. Juan Moisés Arias Blé
 Director de Programación

ENTE PÚBLICO: MUNICIPIO DE CUNDIACÁN



EL GOBIERNO MUNICIPAL DE CUNDIACÁN
MUNICIPIO DE CUNDIACÁN, CHIAPAS



CUNDIACÁN
GOBIERNO MUNICIPAL 2021-2024

FORMATO 2: INFORME DE AVANCES DE INDICADORES POR PROGRAMA PRESUPUESTARIO

PROGRAMA PRESUPUESTARIO:	MIR: F036.-PROMOCION Y FOMENTO AL TURISMO
	13020600 F003

DOCUMENTO	OBJETIVO
ODS	
PND	
PLED	
PS, PR, PE, PI	Ver en el turismo una opción de desarrollo económico por las bondades ecológicas, históricas y culturales con las que cuenta el municipio de Cundiacán.

POBLACIÓN		
POTENCIAL	OBJETIVO	BENEFICIADA
137257	137257	0

PROCESO PRIORITARIO CON EL QUE SE VINCULA EL PROGRAMA PRESUPUESTARIO:

SEGUNDO TRIMESTRE 2013

MATRIZ DE INDICADORES PARA RESULTADOS

NIVEL	OBJETIVO	INDICADOR	MÉTODO DE CÁLCULO	DIMENSIÓN	META		AVANCE	SEÑALACION CONFORME A MIB	MEDIO DE VERIFICACIÓN	ACLARACIONES EN SU CASO
					ANUAL	TRIMESTRAL				
Fin	FORTALECER EL DESARROLLO MUNICIPAL APARTIR DE EXCELENTES SERVICIOS TURISTICOS PARA BENEFICIOS DE LOS HABITANTES DEL MUNICIPIO DE CUNDIACAN	TASA DE VARIACION DEL SERVICIO TURISTICOS EN EL MUNICIPIO	(PORCENTAJE DE LOS SERVICIOS TURISTICO FINALES/ PORCENTAJE DE SERVICIOS TURISTICOS INICIALES)*100	EFICIENCIA	5%	1%	1%	AMARILLO	INFORME DEL PORCENTAJE DE AUMENTO DEL TURISMO EN EL MUNICIPIO DE CUNDIACAN	LA INFORMACION SOLICITADA ES PERIODICIDAD DE MANERA ANUAL
Propósito	EL MUNICIPIO DE CUNDIACAN CUENTA CON DESARROLLO TURISTICO INNOVADOR Y EFICIENTE	PORCENTAJE DE VARIACION DEL SERVICIO TURISTICOS EN MUNICIPIO	(PORCENTAJE DE LOS INGRESOS FUTUROS / PORCENTAJE DE LOS INGRESOS ACTUALES)*100	EFICACIA	5%	1%	1%	AMARILLO	INFORME DEL PORCENTAJE DE AUMENTO DEL TURISMO Y LOS INGRESOS EN EL MUNICIPIO DE CUNDIACAN	LA INFORMACION SOLICITADA ES PERIODICIDAD DE MANERA ANUAL
Componente 1	INNOVADORES SEÑALAMIENTOS MUNICIPALES	MIDE EL EL PORSENTAJE DE NUEVOS SEÑALAMIENTOS MUNICIPALES	(CANTIDAD DE SEÑALAMIENTOS NUEVOS / SEÑALAMIENTOS ACTUALES)*100	RESULTADOS	5%	1%	1%	AMARILLO	INFORME PORCENTAJE DE LOS NUEVOS SEÑALAMIENTOS EN EL MUNICIPIO DE CUNDIACAN	LA INFORMACION SOLICITADA ES PERIODICIDAD DE MANERA ANUAL
Actividad 1	MANTENIMIENTO A LOS SEÑALAMIENTOS MUNICIPALES	MANTENIMIENTO A LOS SEÑALAMIENTOS DEL MUNICIPIO	(CANTIDAD DE SEÑALAMIENTOS REPARADOS / SEÑALAMIENTOS ACTUALES)*100	RESULTADOS	5%	1%	1%	AMARILLO	INFORME PORCENTAJE DEL NUMERO DE MANTTTO A LOS SEÑALAMIENTOS EN EL MUNICIPIO DE CUNDIACAN	LA INFORMACION SOLICITADA ES PERIODICIDAD DE MANERA ANUAL
Componente 2	NOVEDOSO SISTEMA DE INFORMACION Y COMUNICACION	PROYECTO ENTREGADO E IMPLEMENTADO	(PROYECTO ENTREGADO)	RESULTADOS	1 SISTEMA	1%	1%	AMARILLO	ENTREGA DE UN PROGRAMA DE INFORMACION Y COMUNICACION DEL MUNICIPIO DE CUNDIACAN	LA INFORMACION SOLICITADA ES PERIODICIDAD DE MANERA ANUAL
Actividad 1	PERSONAL DEL AREA ALTAMENTE CAPACITADO	PERSONAL DEL AREA ALTAMENTE CAPACITADO	(NUMERO DE PERSONAS CAPACITADAS / NUMERO DE PERSONAS PROPUESTAS)	RESULTADOS	5%	1%	1%	AMARILLO	ENTREGA DEL PORSENTAJE DE PERSONAS CAPACITADAS Y CERTIFICADAS DEL MUNICIPIO DE CUNDIACAN	LA INFORMACION SOLICITADA ES PERIODICIDAD DE MANERA ANUAL
Actividad 2	PRESTADORES DE SERVICIO CAPACITADOS EN ATENCION AL TURISMO	PRESTADORES DE SERVICIO CAPACITADOS EN ATENCION AL TURISMO	PORCENTAJE DE PERSONAL CAPACITADAS EN ATENCION AL TURSIMO	RESULTADOS	5%	1%	1%	AMARILLO	ENTREGA DEL PORSENTAJE DE PERSONAS CAPACITADAS EN ATENCION DEL TURISMO DEL MUNICIPIO DE CUNDIACAN	LA INFORMACION SOLICITADA ES PERIODICIDAD DE MANERA ANUAL
Componente 3	SUFICIENTE PROMOCION TURISTICA DE PARTICULARES	PROMOCION TURISTICA DE PARTICULARES	(NUMERO DE ACTIVIDADES DE PROMOCION REALIZADA / NUMERO DE PROMOCION PROPUESTAS)	RESULTADOS	5%	1%	1%	AMARILLO	ENTREGA DEL PORCENTAJE DE PERSONAS PARTICULARES QUE REALIZAN PROMOCION AL TURISMO EN EL MUNICIPIO DE CUNDIACAN	LA INFORMACION SOLICITADA ES PERIODICIDAD DE MANERA ANUAL
Actividad 1	IMPLEMENTACION DE UN REGLAMENTO MUNICIPAL	IMPLEMENTACION DE UN REGLAMENTO MUNICIPAL	(DOCUMENTO ATUALIZADO Y PUBLICADO)	RESULTADOS	1 DOCUMENTO	0%	0%	ROJO INFERIOR	ENTREGA DE UN REGLAMENTO DEL MUNICIPIO DE CUNDIACAN	LA INFORMACION SOLICITADA ES PERIODICIDAD DE MANERA ANUAL
Actividad 2	CORDINACION CON DEPENDENCIAS PARA LA IMPLEMENTACION DE NUEVOS PROGRAMAS PUBLICOS	IMPLEMENTACION DENUEVOS PROGRAMAS PUBLICOS	NUMERO DE ACCION DE COORDINACION CON DEPENDENCIAS EJECUTADAS/NUMERO DE ACCION DE COORDINACION CON DEPENDENCIAS PLANEADAS)	RESULTADOS	1 PROGRAMA	1%	1%	AMARILLO	IMPLEMENTACION DE NUEVOS PUBLICOS DEL MUNICIPIO DE CUNDIACAN	LA INFORMACION SOLICITADA ES PERIODICIDAD DE MANERA ANUAL

Lic. Flor Juliana Cortés Burelo
Directora de Fomento Económico y Turismo

LCP. Juan Moisés Arias Blé
Director de Programación



H. AYUNTAMIENTO CONSTITUCIONAL
MUNICIPIO DE CUNDUACÁN, TABASCO





CUNDUACÁN
Somos Todos
GOBIERNO MUNICIPAL 2021 -2024

FORMATO 1: AVANCE DE CUMPLIMIENTO DE OBJETIVOS

SEGUNDO TRIMESTRE 2023

PROGRAMA PRESUPUESTARIO		NIVEL PROPÓSITO							PRESUPUESTO				
No.	CONCEPTO	OBJETIVO	INDICADOR	MÉTODO DE CÁLCULO	DIMENSIÓN	META	AVANCE	SEMAFORIZACIÓN CONFORME A MIR	MEDIO DE VERIFICACIÓN	POBLACIÓN BENEFICIADA	AUTORIZADO	MODIFICADO	DEVENGADO
F036	PROMOCION Y FOMENTO AL TURSIMO	EL MUNICIPIO DE CUNDUACAN CUENTA CON DESARROLLO TURISTICO INNOVADOR Y EFICIENTE	PORCENTAJE DE VARIACION DEL SERVICIO TURISTICOS EN MUNICIPIO	(PORCENTAJE DE LOS INGRESOS FUTUROS / PORCENTAJE DE LOS INGRESOS ACTUALES)- 1*100)	EFICACIA	5%	1%	AMARILLO	INFORME DEL PORCENTAJE DE AUMENTO DEL TURISMO Y LOS INGRESOS EN EL MUNICIPIO DE CUNDUACAN.	1 MUNICIPIO			


Lic. Flor Yuliana Cortés Burelo
Directora de Fomento Económico y Turismo


LCP. Juan Moisés Arias Blé
Director de Programacin



EL AYUNTAMIENTO CONSTITUCIONAL
MUNICIPIO DE CUNDUACÁN, TABASCO



CUNDUACÁN
TABASCO
GUBERNACIÓN MUNICIPAL 2021 - 2024

FORMATO 2: INFORME DE AVANCES DE INDICADORES POR PROGRAMA PRESUPUESTARIO

PROGRAMA PRESUPUESTARIO:	F038.- FOMENTO A LAS EXPRESIONES CULTURALES Y ARTÍSTICAS
ESTRUCTURA PROGRAMÁTICA:	13020700 F038

OBJETIVOS A LOS QUE SE ENCUENTRA VINCULADO EL PROGRAMA PRESUPUESTARIO

DOCUMENTO	OBJETIVO
ODS	
PND	
PLED	2.6.3.2.1.8. Apoyar el desarrollo de investigaciones que aporten elementos para rescatar, proteger y conservar las expresiones culturales y artísticas, y difundir sus resultados.
PS, PR, PE, PI	Promover la cultura como una herramienta de desarrollo y potencialización de las capacidades de los individuos, para ser un municipio reconocido en el estado por las habilidades y aptitudes de sus ciudadanos


POBLACIÓN		
POTENCIAL	OBJETIVO	BENEFICIADA
137257	240	240

PROCESO PRIORITARIO CON EL QUE SE VINCULA EL PROGRAMA PRESUPUESTARIO:

SEGUNDO TRIMESTRE 2023

MATRIZ DE INDICADORES PARA RESULTADOS

NIVEL	OBJETIVO	INDICADOR	MÉTODO DE CÁLCULO	DIMENSIÓN	META		AVANCE	SEMAFORIZACIÓN CONFORME A MIR	MEDIO DE VERIFICACIÓN	ACLARACIONES EN SU CASO
					ANUAL	TRIMESTRAL				
Fin	Contribuir al desarrollo de las capacidades culturales y arte mediante la difusión y promoción de la cultura y las artes	Incremento de personas en talleres culturales y arte	personas en talleres culturales y arte en 2022 entre personas en talleres culturales y arte 2023 por cien	Eficiencia	10%	2.50%	5.00%	Verde	Registros en la casa de la cultura municipal	
Propósito	Promoviendo la cultura y las artes se estimula el desarrollo intelectual y capacidades de la población	Promoción a la cultura y las artes	usuarios de cultura y arte en talleres graduados en 2023 entre usuarios de cultura y artes en talleres graduados 2022 por cien	Calidad	85%	7.00%	28.25%	Verde	Registros en la DECUR Municipal	
Componente	Espacios de cultura y de arte en buenas condiciones	Instalaciones adecuadas para la cultura y las artes	Espacios disponible para la cultura y las artes actual 2023 entre espacios disponibles para cultura y las artes 2022 por cien	Eficiencia	100%	7%	32%	Verde	Registros en la DECUR Municipal	
Actividad	Creación de grupos culturales y de arte	Incremento de talleres culturales y de arte	Talleres culturales nuevo entre talleres culturales existentes entre cien	Eficiencia	100%	7%	32%	Verde	Registros en la casa de la cultura municipal	


Mtra. Ingrid Jeanette García Aguilar
Directora de Educación, Cultura y Recreación


LCP. Juan Moisés Arias Blé
Director de Programación



FORMATO 1: AVANCE DE CUMPLIMIENTO DE OBJETIVOS

SEGUNDO TRIMESTRE 2023

PROGRAMA PRESUPUESTARIO		NIVEL PROPÓSITO							PRESUPUESTO				
No.	CONCEPTO	OBJETIVO	INDICADOR	MÉTODO DE CÁLCULO	DIMENSIÓN	META	AVANCE	SEMAFORIZACIÓN CONFORME A MR	MEDIO DE VERIFICACIÓN	POBLACIÓN BENEFICIADA	AUTORIZADO	MODIFICADO	DEVENGADO
F03B	Fomento a las expresiones Culturales y Artísticas	Promover la cultura como una herramienta de desarrollo y potencialización de las capacidades de los individuos, para ser un municipio reconocido en el estado por las habilidades y aptitudes de sus ciudadanos	Promoción a la cultura y las artes	usuarios de cultura y arte en talleres graduados en 2023 entre usuarios de cultura y artes en talleres graduados 2022 por cien	Eficiencia	85%	28.25%	Verde	Registros en la DECUR Municipal	240	9,832,500.00	10,254,090.97	8,347,409.37

(Handwritten signature)
 Mtra. Ingrid Jaimes García Aguilar
 Directora de Educación, Cultura y Recreación

(Handwritten signature)
 LCP. Juan Moisés Arias Blé
 Director de Programación



FORMATO 2: INFORME DE AVANCES DE INDICADORES POR PROGRAMA PRESUPUESTARIO

PROGRAMA PRESUPUESTARIO:	F044.- ASISTENCIA SOCIAL Y ATENCION A GRUPOS VULNERABLES
ESTRUCTURA PROGRAMÁTICA:	13020800 F044

DOCUMENTO	OBJETIVO
ODS	Garantizar empleo, educación, salud y bienestar mediante la creación del Instituto Nacional de Salud para el Bienestar
PND	2.5.3.1. Impulsar el acceso efectivo y universal de la población a los servicios de salud y asistencia social, a través de un sistema centrado en las personas, basado en la calidad y el trato digno, enfocado en la prevención, respetuoso de la diversidad cultural y en donde se garantice el uso eficiente y transparente de los recursos disponibles
PLED	Crear las condiciones necesarias y en el marco de las atribuciones municipales para impulsar la salud municipal.
PS, PR, PE, PI	

POBLACIÓN		
POTENCIAL	OBJETIVO	BENEFICIADA
337,331	1,866	100

PROCESO PRIORITARIO CON EL QUE SE VINCULA EL PROGRAMA PRESUPUESTARIO:

SEGUNDO TRIMESTRE 2023

MATRIZ DE INDICADORES PARA RESULTADOS											
NIVEL	OBJETIVO	INDICADOR	MÉTODO DE CÁLCULO	DIMENSIÓN	META		AVANCE	SEMAFORIZACIÓN CONFORME A MIR	MEDIO DE VERIFICACIÓN	ACLARACIONES EN SU CASO	
					ANUAL	TRIMESTRAL					
Fin	Contribuir al mejoramiento en las condiciones de vida de la población con vulnerabilidad, mediante apoyos y asesorías jurídicas y psicológicas.	Índice de población con asistencia social a grupo vulnerables	(Poblacion con asistencia social a grupo vulnerables atendida 2023 / poblacion con asistencia social a grupo vulnerables 2023) / (Poblacion con asistencia social a grupos vulnerables atendida 2022 / poblacion con asistencia social a grupo vulnerable 2022) *100	EFICIENCIA	100%	5%	25%	AMARILLO	REGISTROS DE PROMOCIONES		
Propósito	Con la Asistencia Social y Asistencia a Grupos Vulnerables se mejora las condiciones de vida de la población	población Vulnerable por Carencia Social	padron actual entre padron anterior *100	EFICIENCIA	30%	0%	5%	AMARILLO	REGISTROS		
Componente	realizar las entrega de los apoyos a la poblacion en tiempo y forma	Porcentaje de apoyos entregados	entregados es igual al numero de apoyos entregados entre el total de apoyos solicitados el	EFICIENCIA	30%	0%	5%	AMARILLO			
Actividad 1.1	apoyos sociales	apoyos sociales a grupos vulnerables	total de apoyos otorgados entre total de apoyos solicitados *100	EFICIENCIA	30%	0%	5%	AMARILLO	registros en dif municipal		
Actividad 1.2	Asesoría Jurídica y Psicológica a población Vulnerable	gestion	total de asesorias otorgadas entre totalde asesorias solicitadas *100	EFICIENCIA	30%	5%	20%	AMARILLO	base de datos		

DR. José Luis Acosta Patiño
Coordinador del Dif Municipal

LCP. Juan Moisés Arias Blé
Director de Programación



EL ASISTENTE CONSTITUCIONAL
MUNICIPIO DE CUNDUACÁN, TABASCO



FORMATO 1: AVANCE DE CUMPLIMIENTO DE OBJETIVOS

SEGUNDO TRIMESTRE 2023

PROGRAMA PRESUPUESTARIO		NIVEL PROPOSITO							PRESUPUESTO				
No.	CONCEPTO	OBJETIVO	INDICADOR	MÉTODO DE CÁLCULO	DIMENSIÓN	META	AVANCE	SEMAFORIZACIÓN CONFORME A MIR	MEDIO DE VERIFICACIÓN	POBLACIÓN BENEFICIADA	AUTORIZADO	MODIFICADO	DEVENGADO
F044	asistencia social a grupo vulnerables	Contribuir al mejoramiento en las condiciones de vida de la población con vulnerabilidad, mediante apoyos y asesorías jurídicas y psicológicas.	indice de poblacion con asistencia social a grupos vulnerables	(Poblacion con asistencia social a grupo vulnerables atendida 2023 / poblacion con asistencia social a grupo vulnerables 2023) / (Poblacion con asistencia social a grupos vulnerables atendida 2022 / poblacion con asistencia social a grupo vulnerable2022) *100	EFICIENCIA	30%	5%	Amarillo	Registros de promociones	100.00	7,400,000.00	7,450,000.00	5,389,579.10

DR. José Luis Acosta Patiño
Coordinador del DIF Municipal

LCP. Juan Moisés Arias Blé
Director de Programación



FORMATO 2: INFORME DE AVANCES DE INDICADORES POR PROGRAMA PRESUPUESTARIO

PROGRAMA PRESUPUESTARIO:	K005.-URBANIZACION
ESTRUCTURA PROGRAMÁTICA:	

OBJETIVOS A LOS QUE SE ENCUENTRA VINCULADO EL PROGRAMA PRESUPUESTARIO

DOCUMENTO	OBJETIVO
ODS	
PND	
PLED	Acercar la urbanización al mayor número de comunidades rurales que les permitan llevar bienestar y eliminar la marginación.
PS, PR, PE, PI	Contar con espacios públicos dignos y una infraestructura social que permita el desarrollo integral de las personas

POBLACIÓN		
POTENCIAL	OBJETIVO	BENEFICIADA
137,257	90,166	23,482

PROCESO PRIORITARIO CON EL QUE SE VINCULA EL PROGRAMA PRESUPUESTARIO:

PLAN MUNICIPAL DE DESARROLLO
SEGUNDO TRIMESTRE 2023

MATRIZ DE INDICADORES PARA RESULTADOS

NIVEL	OBJETIVO	INDICADOR	MÉTODO DE CÁLCULO	DIMENSIÓN	META		AVANCE	SEMAFORIZACIÓN CONFORME A MIR	MEDIO DE VERIFICACIÓN	ACLARACIONES EN SU CASO
					ANUAL	TRIMESTRAL				
Fin	Contribuir a consolidar la imagen del municipio mediante el mejoramiento de la infraestructura urbana.	Nivel de Infraestructura Urbana	(Total de Infraestructura Urbana Mejorada/ Total de Infraestructura Urbana)	Eficacia	40%	10%	10%	Amarillo	Estadísticas e Informe de Actividades de Obras Públicas	
Propósito	El municipio de Cunduacán cuenta con una mayor infraestructura urbana mejorada	Tasa de Variación de Infraestructura Mejorada	((Porcentaje de Infraestructura Urbana Mejorada de Año Final / Porcentaje de Infraestructura Urbana Mejorada de Año Inicial)-1)*10	Eficiencia	45%	11.25%	10%	Amarillo	Informe de Actividades de la Dirección de Obras, Ordenamiento Territorial y Servicios Municipales	
Componente 1	C1.-Infraestructura en las vías de comunicación mejoradas	Tasa de Variación de Infraestructura de las Vías de Comunicación	((Porcentaje de las Vías de Comunicación Adecuada del Año Final / Porcentaje de las Vías de Comunicación Adecuada Año Inicial)-1)*100)0	Eficiencia	50%	12.50%	10%	Amarillo	Reporte de Actividades de la Dirección de Obras, Ordenamiento y Servicios Municipales.	
Componente 2	C2.-Calidad de las obras de infraestructura mejorada	Tasa de Variación en las Observaciones	N.O. = (Total de Obras con Observaciones / Total de Obras Focalizadas) (Nivel de Observaciones en el Año Final / Nivel de Observaciones Año Inicial)-1)*100	Eficiencia	40%	10%	10%	Amarillo	Informe de la Dirección de Contraloría	
Actividad 1	C1. A1. Construcción de infraestructura de las vías de comunicación	A 1 C 1. C Construcción de infraestructura de las vías de comunicación	(Total de Infraestructura de las Vías de Comunicación Construidas / Total de Infraestructura de las Vías de Comunicación Requeridas) *100	Eficiencia	45%	11.25%	10%	Amarillo	Mapeo y Registro de Calles, Vialidades y Avenidas del Municipio	
Actividad 2	C2.A1. Supervisión de obras de infraestructura urbana	A 1 C 1. C Construcción de infraestructura de las vías de comunicación	(Total de Obras Que Requieren Supervisiones / Total de Obras Supervisadas) *100	Calidad	95%	24%	20%	Amarillo	Informe de la Dirección de Obras Públicas	

Arq. Karla Nohemí Vinagre Ruiz
Directora de Obras, Ord. Territorial y Servs. Municipales

LCP. Juan Moisés Arias Blé
Director de Programación



H. AYUNTAMIENTO CONSTITUCIONAL
MUNICIPIO DE CUNDUACÁN, TABASCO



FORMATO 1: AVANCE DE CUMPLIMIENTO DE OBJETIVOS

SEGUNDO TRIMESTRE 2023

PROGRAMA PRESUPUESTARIO		NIVEL PROPÓSITO										PRESUPUESTO		
No.	CONCEPTO	OBJETIVO	INDICADOR	MÉTODO DE CÁLCULO	DIMENSIÓN	META	AVANCE	SEMAFORIZACIÓN CONFORME A MIR	MEDIO DE VERIFICACIÓN	POBLACIÓN BENEFICIADA	AUTORIZADO	MODIFICADO	DEVENGADO	
k005	URBANIZACION	El municipio de Cunduacán cuenta con una mayor infraestructura urbana mejorada	Tasa de Variación de Infraestructura Mejorada	((Porcentaje de Infraestructura Urbana Mejorada de Año Final / Porcentaje de Infraestructura Urbana Mejorada de Año Inicial)-1)*10	Eficiencia	45%	10%	Amarillo	Informe de Actividades de la Dirección de Obras, Ordenamiento Territorial y Servicios Municipales	23,482				

ARQ. KARLA NOHEMI VINAGRE RUIZ
Directora de Obras, Ord. Territorial y Servs. Municipales

LCP. Juan Moisés Arias Blé
Director de Programación

MUNICIPIO DE CUNDUACAN TABASCO



EL AVANCE DEL GOBIERNO CONSTITUCIONAL
MUNICIPIO DE CUNDUACAN, TABASCO



FORMATO 2: INFORME DE AVANCES DE INDICADORES POR PROGRAMA PRESUPUESTARIO

PROGRAMA PRESUPUESTARIO:	K015- EQUIPAMIENTO PARA LA GESTION PUBLICA
ESTRUCTURA PROGRAMÁTICA:	13010000 k015

OBJETIVOS A LOS QUE SE ENCUENTRA VINCULADO EL PROGRAMA PRESUPUESTARIO

DOCUMENTO	OBJETIVO
ODS	
PND	
PLED	
PS, PR, PE, PI	Contar con un marco jurídico que permita el desarrollo pleno del estado de derecho en el municipio y posibilite la gobernanza y la cercanía entre gobierno y ciudadanía

POBLACIÓN		
POTENCIAL	OBJETIVO	BENEFICIADA
8753	8588	3006

PROCESO PRIORITARIO CON EL QUE SE VINCULA EL PROGRAMA PRESUPUESTARIO:

SEGUNDO TRIMESTRE 2023

MATRIZ DE INDICADORES PARA RESULTADOS										
NIVEL	OBJETIVO	INDICADOR	MÉTODO DE CÁLCULO	DIMENSIÓN	META ANUAL	TRIMESTRAL	AVANCE	SEMAFORIZACIÓN CONFORME A MIR	MEDIO DE VERIFICACIÓN	ACLARACIONES EN SU CASO
Fin	Eficiencia y calidad de bienes para mayor y mejor atención a la ciudadanía	Porcentaje de bienes adquiridos	TBA2023/TBMA2022*100	EFICIENCIA	15%	10.00%	10%	VERDE	inventario actualizado	EN PROCESO DE LICITACION
Propósito	Contribuir al desarrollo del municipio mediante bienes actualizados y adecuados.	Porcentaje de bienes adquiridos	TBA2023/TBMA2022*101	EFICIENCIA	15%	10.00%	10%	VERDE	inventario con bienes actualizados	EN PROCESO DE LICITACION
Componente	Bienes muebles eficientes y adecuados para atención a la ciudadanía	Porcentaje de bienes adquiridos	TBA2023/TBMA2022*102	EFICIENCIA	15%	10.00%	10%	VERDE	porcentaje de incremento de bienes muebles	EN PROCESO DE LICITACION
Actividad	Adquisición de bienes muebles para atención de la ciudadanía	Eficiencia de tramites	TBA2023/TBMA2022*103	EFICIENCIA	15%	10.00%	10%	VERDE	inventario de bienes muebles	EN PROCESO DE LICITACION

L.A. Alfredo Jesús Tinajero Sabido
Director de Administración

LCP. Juan Moisés Arias Blé
Director de Programación

MUNICIPIO DE CUNDUACAN TABASCO



FORMATO 1: AVANCE DE CUMPLIMIENTO DE OBJETIVOS

SEGUNDO TRIMESTRE 2023

PROGRAMA PRESUPUESTARIO			NIVEL PROPÓSITO								PRESUPUESTO		
No.	CONCEPTO	OBJETIVO	INDICADOR	MÉTODO DE CÁLCULO	DIMENSIÓN	META	AVANCE	SEMAFORIZACIÓN CONFORME A MIR	MEDIO DE VERIFICACIÓN	POBLACIÓN BENEFICIADA	AUTORIZADO	MODIFICADO	DEVENGADO
k015	EQUIPAMIENTO PARA LA GESTION PUBLICA	Contribuir al desarrollo del municipio mediante bienes actualizados y adecuados.	Porcentaje de bienes adquiridos	TBA2023/TBMA2022 *101	EFICIENCIA	15%	10%	VERDE	INVENTARIO CON BIENES ACTUALIZADOS	3006	-	6,376,396.11	4,108,708.79

LA. Alfredo Jesús Xnagre Sabido
Director de Administración

LCP. Juan Moisés Arias Blé
Director de Programación



FORMATO 2: INFORME DE AVANCES DE INDICADORES POR PROGRAMA PRESUPUESTARIO

PROGRAMA PRESUPUESTARIO:	N001 DESASTRES NATURALES
ESTRUCTURA PROGRAMÁTICA:	13021700 N001

OBJETIVOS A LOS QUE SE ENCUENTRA VINCULADO EL PROGRAMA PRESUPUESTARIO

DOCUMENTO	OBJETIVO
ODS	
PND	
PLED	
PS, PR, PE, PI	ESTABLECER LAS ACCIONES PREVENTIVAS Y DE AUXILIO DESTINADAS A SALVAGUARDAR LA INTEGRIDAD FISICA DE LOS HABITANTES DEL MUNICIPIO.

POBLACIÓN		
POTENCIAL	OBJETIVO	BENEFICIADA
8763	8588	1717


PROCESO PRIORITARIO CON EL QUE SE VINCULA EL PROGRAMA PRESUPUESTARIO:

SEGUNDO TRIMESTRE 2023

MATRIZ DE INDICADORES PARA RESULTADOS

NIVEL	OBJETIVO	INDICADOR	MÉTODO DE CÁLCULO	DIMENSIÓN	META		AVANCE	SEMAFORIZACIÓN CONFORME A MIR	MEDIO DE VERIFICACIÓN	ACLARACIONES EN SU CASO
					ANUAL	TRIMESTRAL				
Fin	POBLACION CON MAYOR CULTURA EN DESASTRES NATURALES	DISMINUCION DE LOS EFECTOS DE LOS DESASTRES NATURALES	(TPA/TPI) X 100	EFICACIA	60%	15%	35%	VERDE	REGISTRO Y BITACORA DE ACTIVIDADES	
Propósito	POBLACION CON MAYOR CULTURA EN DESASTRES NATURALES Y PROTECCION CIVIL	INDICE DE DISMINUCION DE ZONAS AFECTADAS	(ZA/ZI) X100	EFICACIA	10%	3%	5%	VERDE	REGISTRO Y BITACORA DE ACTIVIDADES	
Componente 1	CON EL ANALISIS Y RECORRIDOS EN LOS PUNTOS DE RIESGO EN EL MUNICIPIO SE DETERMINAN LAS ACCIONES A EMPRENDER	EQUIPOS EN BUEN ESTADO Y SUFICIENTES	(UEB/UR) X100	EFICACIA	100%	40%	70%	AMARILLO	BITACORA DE ACTIVIDADES	
Componente 2	CONTRATACION DE PERSONAL	CONCIENTIZACION PUNTUAL A LA POBLACION	(POR/POC) X100	EFICACIA	5%	1%	1%	ROJO INFERIOR	REGISTRO DE PERSONAL CONTRATADO	NO SE HA CONTRATADO PERSONAL
Actividad 1 C2	CAMPANAS DE CONCIENTIZACION A LA POBLACION SOBRE DESASTRES NATURALES	CAMPAÑA DE PREVENCION ZONAS VULNERABLES RECORRIDAS PARA EVALUACION	(CP/CR) X100	EFICACIA	2%	1%	1%	ROJO INFERIOR	BITACORA DE ACTIVIDADES	
Actividad 2 C1	REALIZAR VISITAS PERIODICAS ALAS ZONAS VULNERABLES	TALA Y DESMORRE DE ARBOLES EN AREAS VULNERABLES Y SITIOS COMPROMETIDOS	(ZVM/ZVW) X100	EFICACIA	100%	30%	40%	AMARILLO	ELABORACION DE INFORMES	
Actividad 3 C2	TALA Y DESMORRE DE ARBOLES EN AREAS VULNERABLES Y SITIOS COMPROMETIDOS	TALA Y DESMORRE DE ARBOLES ANTES DE LA TEMPORADA DE LLUVIAS	(TASI/TAJ) X100	EFICACIA	100%	35%	55%	AMARILLO	BITACORA DE ACTIVIDADES	


 C. Giovanni Javier Torres Sánchez
 Coordinador de la Unidad Municipal de Protección Civil


 LCP. Juan Moisés Arias Blé
 Director de Programación



H. AYUNTAMIENTO CONSTITUCIONAL
MUNICIPIO DE CUNDUACAN, TABASCO




CUNDUACÁN
Somos Todos
GOBIERNO MUNICIPAL 2021 - 2024

FORMATO 1: AVANCE DE CUMPLIMIENTO DE OBJETIVOS

SEGUNDO TRIMESTRE 2023

PROGRAMA PRESUPUESTARIO		NIVEL PROPÓSITO							PRESUPUESTO				
No.	CONCEPTO	OBJETIVO	INDICADOR	MÉTODO DE CÁLCULO	DIMENSIÓN	META	AVANCE	SEMAFORIZACIÓN CONFORME A MIR	MEDIO DE VERIFICACIÓN	POBLACIÓN BENEFICIADA	AUTORIZADO	MODIFICADO	DEVENGADO
N001	DESASTRES NATURALES	POBLACION CON MAYOR CULTURA EN DESASTRES NATURALES Y PROTECCION CIVIL	INDICE DE DISMINUCION DE ZONAS AFECTADAS	(Za/Zi) X100	EFICACIA	10%	5%	VERDE	REGISTRO DE BITACORA DE ACTIVIDADES	429	700.000.00	100.000.00	-


C. Jhovanly Javier Torres Sánchez
Coordinador de la Unidad Municipal de Protección Civil


LCP Juan Moisés Arias Blé
Director de Programación



FORMATO 2: INFORME DE AVANCES DE INDICADORES POR PROGRAMA PRESUPUESTARIO

PROGRAMA PRESUPUESTARIO:	004 FISCALIZACIÓN
ESTRUCTURA PROGRAMÁTICA:	13020400 O004

OBJETIVOS A LOS QUE SE ENCUENTRA VINCULADO EL PROGRAMA PRESUPUESTARIO

DOCUMENTO	OBJETIVO
ODS	
PND	Erradicar la corrupción, el despido y la frivolidad
	2.5.3.7.4.2. Reforzar la instalación y operación de órganos de control interno dotados de los elementos y tecnologías necesarios para prevenir los riesgos de corrupción
PLED	Ser un ayuntamiento con personal que hace de la mejora continua una actitud permanente en el servicio público, observando siempre los criterios de combate a la corrupción.
PS, PR, PE, PI	

POBLACIÓN		
POTENCIAL	OBJETIVO	BENEFICIADA
137257	34314	34314

PROCESO PRIORITARIO CON EL QUE SE VINCULA EL PROGRAMA PRESUPUESTARIO:

SEGUNDO TRIMESTRE 2023

MATRIZ DE INDICADORES PARA RESULTADOS

NIVEL	OBJETIVO	INDICADOR	MÉTODO DE CÁLCULO	DIMENSIÓN	META		AVANCE	SEMAFORIZACIÓN CONFORME A MIR	MEDIO DE VERIFICACIÓN	ACLARACIONES EN SU CASO
					ANUAL	TRIMESTRAL				
Fin	contribuir al desarrollo del municipio de Cunduacán mediante la evaluación y control de las obras.	numero de supervisiones realizadas mensualmente	(TOTAL DE OBRAS AJUDICADAS EN 2023 / TOTAL DE OBRAS PROGRAMADAS PARA SUPERVISION) *100	Eficiencia	100%	25%	50%	Verde	TRANSPARENCIA	
Propósito	eficiente seguimiento de las supervisiones a los proyectos de obras en ejecución del municipio de Cunduacán.	eficiente seguimiento a las supervisiones.	(TOTAL DE OBRAS EN EJECUCIÓN ANUAL / TOTAL DE OBRAS PROGRAMAS PARA EJECUCIÓN ANUAL) * 100	Eficiencia	100%	25%	50%	Verde	OBRAS PROGRAMADAS	
Componente	supervisar física y documental los proyectos de vialidades del municipio de Cunduacán	porcentaje de supervisiones realizadas por el órgano de control interno.	((OBRAS SUPERVISADAS / OBRAS PROGRAMADAS) + (TOTAL OBRAS AJUDICADAS / TOTAL DE OBRAS SUPERVISADAS)) *100	Eficiencia	100%	25%	50%	Verde	PAGINA DEL AYUNTAMIENTO	
Actividad	1.1.revisión documental de los expedientes técnicos de las obras ejecutada del municipio de Cunduacán	revisión documental de las obras en ejecución	(TOTAL DE OBSERVACIONES ANUAL ACTUAL / TOTAL DE OBSERVACIONES ANUALES ANTERIOR) * 100	Eficiencia	100%	25%	50%	Verde	REPORTE DE OBSERVACIONES DOCUMENTAL	
	1.2 revisión física de las obras ejecutada en el municipio de Cunduacán	revisión física de las obras en ejecución	(TOTAL DE OBSERVACIONES ANUAL ACTUAL / TOTAL DE OBSERVACIONES ANUAL ANTERIOR) * 100	Calidad	100%	25%	50%	Verde	ACTAS DE SUPERVISION	

CPC. Oscar Alberto Azcona Priego
Contralor Municipal

LCP. Juan Moisés Arias Blé
Director de Programación



FORMATO 1: AVANCE DE CUMPLIMIENTO DE OBJETIVOS

SEGUNDO TRIMESTRE 2023

PROGRAMA PRESUPUESTARIO		NIVEL PROPÓSITO							PRESUPUESTO				
No.	CONCEPTO	OBJETIVO	INDICADOR	MÉTODO DE CÁLCULO	DIMENSIÓN	META	AVANCE	SEMAFORIZACIÓN CONFORME A MIR	MEDIO DE VERIFICACIÓN	POBLACIÓN BENEFICIADA	AUTORIZADO	MODIFICADO	DEVENGADO
O004	Fiscalización	Eficiente seguimiento de las supervisiones a los proyectos de obras en ejecución del municipio de Cunduacán.	eficiente seguimiento a las supervisiones.	(TOTAL DE OBRAS EN EJECUCIÓN ANUAL / TOTAL DE OBRAS PROGRAMAS PARA EJECUCIÓN ANUAL) * 100	Eficiencia	100%	50%	Verde	OBRAS PROGRAMADAS	Municipio cunduacan	8,289,387.49	8,289,387.49	3,341,291.12

CPC. Oscar Alberto Azcona Priego
Contralor Municipal

LCP. Juan Moisés Arias Blázquez
Director de Programación





FORMATO 2: INFORME DE AVANCES DE INDICADORES POR PROGRAMA PRESUPUESTARIO

PROGRAMA PRESUPUESTARIO:	P007.- DISEÑO Y CONDUCCION DE LA POLITICA DE GASTO PUBLICO
ESTRUCTURA PROGRAMÁTICA:	15010400 P007

OBJETIVOS A LOS QUE SE ENCUENTRA VINCULADO EL PROGRAMA PRESUPUESTARIO

DOCUMENTO	OBJETIVO
ODS	
PND	Desarrollo sostenible
PLED	Contribuir al éxito de los programas, obras y proyectos derivados de procesos de planeación participativa
PS, PR, PE, PI	Ser un gobierno con finanzas públicas sanas que promuevan la responsabilidad financiera dentro del marco normativo establecido y dentro de los criterios de austeridad, eficiencia y eficacia

POBLACIÓN		
POTENCIAL	OBJETIVO	BENEFICIADA
137 257	137 257	65,000

PROCESO PRIORITARIO CON EL QUE SE VINCULA EL PROGRAMA PRESUPUESTARIO:

SEGUNDO TRIMESTRE 2023

MATRIZ DE INDICADORES PARA RESULTADOS

NIVEL	OBJETIVO	INDICADOR	MÉTODO DE CÁLCULO	DIMENSIÓN	META		AVANCE	SEMAFORIZACIÓN CONFORME A MIR	MEDIO DE VERIFICACIÓN	ACLARACIONES EN SU CASO
					ANUAL	TRIMESTRAL				
Fin	Contribuir al desarrollo del municipio, mediante la planeación y programación de los recursos públicos	Seguimiento del Plan Municipal de Desarrollo	Ejes Rectores Atendidos / Ejes rectores planeados *100	EFICIENCIA	35%	8.75%	17.50%	Verde	Registros en la dirección de programación y página oficial del municipio	
Propósito	Con la programación y ejecución de los recursos adecuadamente se propicia el desarrollo del municipio	Porcentaje de recursos programados y ejercidos	Recursos Programados / Recursos Ejercidos *100	EFICIENCIA	100%	25%	50%	Verde	Publicación en la página oficial	
Componente	Proyectos Validados y programados de acuerdo a la ministración de los recursos al municipio	Índice de validación de proyectos	Proyectos validados/Proyectos propuestos para validación	EFICIENCIA	100%	25%	50%	Verde	Publicación en la página oficial	
Actividad 1	Adecuaciones al presupuesto de egresos	Variación al presupuesto de egresos	Presupuesto de Egresos Modificado/Presupuesto de Egresos aprobado *100	EFICIENCIA	100%	25%	50%	Verde	Reportes de cuenta pública	
Actividad 2	Compromiso de los recursos de acuerdo a lo programado	Porcentaje de recursos comprometidos	Recursos comprometidos/recursos programados *100	EFICIENCIA	100%	25%	50%	Verde	Reportes de cuenta pública	
Actividad 3	Autoevaluaciones trimestrales a tiempo	Cumplimiento con la información oficial requerida	Fecha de entrega de fia autoevaluación / fecha de entrega de autoevaluación anterior *100	EFICIENCIA	4 Periodos	1	2	Verde	Oficios entregados en la contaloría Municipal	

LCP. Juan Moisés Arias Blé
Director de Programación

LCP. Juan Moisés Arias Blé
Director de Programación

ENTE PÚBLICO: MUNICIPIO DE CUNDUACÁN



EL AYUNTAMIENTO CONSTITUCIONAL
MUNICIPIO DE CUNDUACÁN, TABASCO



FORMATO 1: AVANCE DE CUMPLIMIENTO DE OBJETIVOS

SEGUNDO TRIMESTRE 2023

PROGRAMA PRESUPUESTARIO		NIVEL PROPÓSITO									PRESUPUESTO		
No.	CONCEPTO	OBJETIVO	INDICADOR	MÉTODO DE CÁLCULO	DIMENSIÓN	META	AVANCE	SEMAFORACIÓN CONFORME A MIR	MEDO DE VERIFICACIÓN	POBLACIÓN BENEFICIADA	AUTORIZADO	MODIFICADO	DEVENGADO
P007	Diseño y conducción de la política de gasto público	Con la programación y ejecución de los recursos adecuadamente se propicia el desarrollo del municipio	Porcentaje de recursos programados y ejercidos	Recursos Programados / Recursos Ejercidos * 100	EFICIENCIA	100%	50%	Verde	Auto evaluaciones trimestrales	65,000	77,616,948.12	29,098,528.71	13,724,349.05

LCP. Juan Moisés Arias Blé
Director de Programación

LCP. Juan Moisés Arias Blé
Director de Programación



FORMATO 2: INFORME DE AVANCES DE INDICADORES POR PROGRAMA PRESUPUESTARIO

PROGRAMA PRESUPUESTARIO:	P008.- ADMINISTRACIÓN TRIBUTARIA
ESTRUCTURA PROGRAMÁTICA:	

OBJETIVOS A LOS QUE SE ENCUENTRA VINCULADO EL PROGRAMA PRESUPUESTARIO

DOCUMENTO	OBJETIVO
ODS	
PND	
PLED	5.3.3.2. Disponer de una gestión pública eficiente y eficaz que fortalezca las finanzas públicas.
PS, PR, PE, PI	Ser un gobierno con finanzas públicas sanas que promuevan la responsabilidad financiera dentro del marco normativo establecido y dentro de los criterios de austeridad, eficiencia y eficacia

POBLACIÓN		
POTENCIAL	OBJETIVO	BENEFICIADA
36919	36919	7724

PROCESO PRIORITARIO CON EL QUE SE VINCULA EL PROGRAMA PRESUPUESTARIO:

SEGUNDO TRIMESTRE 2023

MATRIZ DE INDICADORES PARA RESULTADOS

NIVEL	OBJETIVO	INDICADOR	MÉTODO DE CÁLCULO	DIMENSIÓN	META		AVANCE	SEMAFORIZACIÓN CONFORME A MIR	MEDIO DE VERIFICACIÓN	ACLARACIONES EN SU CASO
					ANUAL	TRIMESTRAL				
FIN	Contribuir al desarrollo del municipio, mediante la administración adecuada de los recursos financieros.	Recursos Públicos Administrados	Recursos ministrados 2022 / Recursos Ministrados 2023 *100	EFICIENCIA	10%	3.33%	3.33%	VERDE	Registros de cuentas públicas	
PROPÓSITO	Contribuyentes pagan los impuestos que les corresponden incrementando la recaudación de los ingresos propios y se administran adecuadamente	Porcentaje de contribuyentes que pagan los impuestos que les corresponde.	(Contribuyentes que pagan sus impuestos / contribuyentes registrados obligados para pagar impuestos) *100	EFICIENCIA	10%	3.33%	3.33%	VERDE	Informe de ingresos de la tesorería	
COMPONENTE	Sistema de información catastral y procesos financieros de Cunduacán optimizado.	Porcentaje del desarrollo de las prestaciones que brinda el sistema.	(Número de Prestaciones que brinda el sistema / total de prestaciones del modelo) *100	EFICIENCIA	10%	3.33%	3.33%	VERDE	Sistema de información catastral de Cunduacán, registros de cuenta pública	
ACTIVIDAD 1.1	Recursos Financieros Administrados	Comportamiento de la Ley de Ingresos	Ingresos Financieros del año actual entre ingresos financieros del año previo * 100	EFICIENCIA	10%	3.33%	3.33%	VERDE	información catastral de Cunduacán de la subdirección de catastro municipal.	
ACTIVIDAD 1.2	Rectificación o depuración de datos de las cuentas del registro catastral.	Porcentaje de datos corregidos u actualizados del registro catastral de Cunduacán	(Número de datos de las cuentas del Registro Catastral rectificadas y actualizados / Número de Cuentas del Registro Catastral) * 100	EFICIENCIA	10%	3.33%	3.33%	VERDE	Sistema de información catastral de Cunduacán de la subdirección de catastro municipal.	

MOP. Luis René Escobar Zardoni
Director de Finanzas

LCP. Juan Moisés Arias Blé
Director de Programación



H. AYUNTAMIENTO CONSTITUCIONAL
MUNICIPIO DE CUNDUACAN, TABASCO



CUNDUACÁN
Somos Todos
GOBIERNO MUNICIPAL 2021 -2024

FORMATO 1: AVANCE DE CUMPLIMIENTO DE OBJETIVOS

SEGUNDO TRIMESTRE 2023

PROGRAMA PRESUPUESTARIO		NIVEL PROPÓSITO							PRESUPUESTO				
No.	CONCEPTO	OBJETIVO	INDICADOR	MÉTODO DE CÁLCULO	DIMENSIÓN	META	AVANCE	SEMAFORIZACIÓN CONFORME A MIR	MEDIO DE VERIFICACIÓN	POBLACIÓN BENEFICIADA	AUTORIZADO	MODIFICADO	DEVENGADO
P008	ADMINISTRACIÓN TRIBUTARIA	CONTRIBUYENTES PAGAN LOS IMPUESTOS QUE LES CORRESPONDEN INCREMENTANDO LA RECAUDACIÓN DE LOS INGRESOS PROPIOS Y SE ADMINISTRAN ADECUADAMENTE	Porcentaje de ingresos Financieros del año actual entre ingresos financieros del año previo * 100	contribuyentes que pagan los impuestos que les corresponde.	EFICIENCIA	10%	TIMESTRAL	VERDE	Informe de ingresos de la tesorería.	7724	0	0	0

MGP Luis René Escobar Zardoni
Director de Finanzas

LCP. Juan Moisés Arias Blé
Director de Programación