

INGRESOS Y OTROS BENEFICIOS		Periodo	Acumulado
<b>INGRESOS DE GESTION</b>		<b>5,175,149.44</b>	<b>65,268,684.39</b>
IMPUESTOS		2,543,709.22	18,543,671.34
CUOTAS Y APORTACIONES DE SEGURIDAD		0.00	0.00
CONTRIBUCIONES DE MEJORAS		0.00	0.00
DERECHOS		2,349,034.78	38,653,154.81
PRODUCTOS		0.20	4,154,851.07
APROVECHAMIENTOS		282,405.24	3,917,007.17
INGRESOS POR VENTA DE BIENES Y SERVICIOS		0.00	0.00
<b>PARTICIPACIONES, APORTACIONES, CONVENIOS, INCENTIVOS DERIVADOS DE LA COLABORACIÓN FISCAL, FONDOS DISTINTOS DE APORTACIONES, TRANSFERENCIAS, ASIGNACIONES, SUBSIDIOS Y SUBVENCIONES, Y PENSIONES Y JUBILACIONES</b>		<b>48,476,551.07</b>	<b>669,259,420.13</b>
PARTICIPACIONES, APORTACIONES, CONVENIOS, INCENTIVOS DERIVADOS DE LA COLABORACIÓN FISCAL Y FONDOS DISTINTOS DE APORTACIONES		48,476,551.07	669,259,420.13
TRANSFERENCIAS, ASIGNACIONES, SUBSIDIOS Y SUBVENCIONES, Y PENSIONES Y JUBILACIONES		0.00	0.00
<b>OTROS INGRESOS Y OTROS BENEFICIOS</b>		<b>0.00</b>	<b>0.00</b>
INGRESOS FINANCIEROS		0.00	0.00
INCREMENTOS POR VARIACION DE INVENTARIOS		0.00	0.00
DISMINUCION DEL EXCESO DE ESTIMACIONES POR PERDIDA O DETERIORO U OBSOLESCENCIA		0.00	0.00
DISMINUCION DEL EXCESO DE PROVISIONES		0.00	0.00
OTROS INGRESOS Y BENEFICIOS VARIOS		0.00	0.00
<b>TOTAL DE INGRESOS Y OTROS BENEFICIOS</b>		<b>53,651,700.51</b>	<b>734,528,104.52</b>
GASTOS Y OTRAS PERDIDAS		Periodo	Acumulado
<b>GASTOS DE FUNCIONAMIENTO</b>		<b>43,959,096.85</b>	<b>410,342,815.08</b>
SERVICIOS PERSONALES		23,542,668.55	262,998,847.61
MATERIALES Y SUMINISTROS		11,407,963.74	45,125,428.18
SERVICIOS GENERALES		9,008,464.56	102,218,539.29
<b>TRANSFERENCIAS, ASIGNACIONES, SUBSIDIOS Y OTRAS AYUDAS</b>		<b>1,905,756.34</b>	<b>34,040,470.15</b>
TRANSFERENCIAS INTERNAS Y ASIGNACIONES AL SECTOR PUBLICO		0.00	0.00
TRANSFERENCIAS AL RESTO DEL SECTOR PUBLICO		0.00	0.00
SUBSIDIOS Y SUBVENCIONES		1,100,000.00	1,100,000.00
AYUDAS SOCIALES		805,756.34	32,940,470.15
PENSIONES Y JUBILACIONES		0.00	0.00
TRANSFERENCIAS A FIDEICOMISOS, MANDATOS Y CONTRATOS ANALOGOS		0.00	0.00
TRANSFERENCIAS A LA SEGURIDAD SOCIAL		0.00	0.00
DONATIVOS		0.00	0.00
TRANSFERENCIAS AL EXTERIOR		0.00	0.00
<b>PARTICIPACIONES Y APORTACIONES</b>		<b>0.00</b>	<b>0.00</b>
PARTICIPACIONES		0.00	0.00
APORTACIONES		0.00	0.00
CONVENIOS		0.00	0.00
<b>INTERESES, COMISIONES Y OTROS GASTOS DE LA DEUDA PUBLICA</b>		<b>0.00</b>	<b>0.00</b>
INTERESES DE LA DEUDA PUBLICA		0.00	0.00
COMISIONES DE LA DEUDA PUBLICA		0.00	0.00
GASTOS DE LA DEUDA PUBLICA		0.00	0.00
COSTOS POR COBERTURAS		0.00	0.00
APOYOS FINANCIEROS		0.00	0.00
<b>OTROS GASTOS Y PERDIDAS EXTRAORDINARIAS</b>		<b>0.00</b>	<b>6,354,072.01</b>
ESTIMACIONES, DÉPRECIACIONES, DETERIOROS, OBSOLESCENCIA Y AMORTIZACIONES		0.00	4,704,660.01
PROVISIONES		0.00	0.00
DISMINUCION DE INVENTARIOS		0.00	0.00
OTRAS GASTOS		0.00	1,649,412.00


"Bajo protesta de decir verdad declaramos que los Estados Financieros y sus notas, son razonablemente correctos y son responsabilidad del emisor."





...: MUNICIPIO DE CUNDUACÁN ...  
ESTADO DE ACTIVIDADES  
Del 01/01/2025 al 30/11/2025  
(Cifras en Pesos)

002

INVERSION PUBLICA	6,851,128.80	38,401,182.53
INVERSION PUBLICA NO CAPITALIZABLE	6,851,128.80	38,401,182.53
TOTAL DE GASTOS Y OTRAS PERDIDAS	52,715,981.99	489,138,539.77
RESULTADO DEL EJERCICIO (AHORRO/DESAHORRO)	935,718.52	245,389,564.75

  
LIC MARIA DE LA CRUZ LOPEZ  
PRESIDENTA MUNICIPAL

  
C. NEFTALI HERNANDEZ DE DIOS  
SINDICO DE HACIENDA

  
LIC. NINIVE MICHELL DE LA CRUZ GONZALEZ  
DIRECTORA DE FINANZAS

"Bajo protesta de decir verdad declaramos que los Estados Financieros y sus notas, son razonablemente correctos y son responsabilidad del emisor."