




INGRESOS Y OTROS BENEFICIOS	Periodo	Acumulado
<b>INGRESOS DE GESTION</b>	<b>4,805,933.88</b>	<b>46,177,220.10</b>
IMPUESTOS	1,131,223.38	12,337,252.78
CUOTAS Y APORTACIONES DE SEGURIDAD	0.00	0.00
CONTRIBUCIONES DE MEJORAS	0.00	0.00
DERECHOS	2,876,061.04	28,630,852.87
PRODUCTOS	583,829.28	2,683,432.65
APROVECHAMIENTOS	214,820.18	2,525,881.80
INGRESOS POR VENTA DE BIENES Y SERVICIOS	0.00	0.00
<b>PARTICIPACIONES, APORTACIONES, CONVENIOS, INCENTIVOS DERIVADOS DE LA COLABORACIÓN FISCAL, FONDOS DISTINTOS DE APORTACIONES, TRANSFERENCIAS, ASIGNACIONES, SUBSIDIOS Y SUBVENCIONES, Y PENSIONES Y JUBILACIONES</b>	<b>62,049,659.14</b>	<b>445,270,962.14</b>
PARTICIPACIONES, APORTACIONES, CONVENIOS, INCENTIVOS DERIVADOS DE LA COLABORACIÓN FISCAL Y FONDOS DISTINTOS DE APORTACIONES	62,049,659.14	445,270,962.14
TRANSFERENCIAS, ASIGNACIONES, SUBSIDIOS Y SUBVENCIONES, Y PENSIONES Y JUBILACIONES	0.00	0.00
<b>OTROS INGRESOS Y OTROS BENEFICIOS</b>	<b>0.00</b>	<b>0.00</b>
INGRESOS FINANCIEROS	0.00	0.00
INCREMENTOS POR VARIACIÓN DE INVENTARIOS	0.00	0.00
DISMINUCIÓN DEL EXCESO DE ESTIMACIONES POR PERDIDA O DETERIORO U OBSOLESCENCIA	0.00	0.00
DISMINUCIÓN DEL EXCESO DE PROVISIONES	0.00	0.00
OTROS INGRESOS Y BENEFICIOS VARIOS	0.00	0.00
<b>TOTAL DE INGRESOS Y OTROS BENEFICIOS</b>	<b>66,855,593.02</b>	<b>491,448,182.24</b>
GASTOS Y OTRAS PERDIDAS	Periodo	Acumulado
<b>GASTOS DE FUNCIONAMIENTO</b>	<b>32,351,571.83</b>	<b>255,154,931.62</b>
SERVICIOS PERSONALES	24,753,213.86	187,610,870.42
MATERIALES Y SUMINISTROS	1,278,811.80	25,633,600.73
SERVICIOS GENERALES	6,319,746.17	61,910,460.47
<b>TRANSFERENCIAS, ASIGNACIONES, SUBSIDIOS Y OTRAS AYUDAS</b>	<b>673,026.07</b>	<b>7,705,881.86</b>
TRANSFERENCIAS INTERNAS Y ASIGNACIONES AL SECTOR PUBLICO	0.00	0.00
TRANSFERENCIAS AL RESTO DEL SECTOR PUBLICO	0.00	0.00
SUBSIDIOS Y SUBVENCIONES	0.00	0.00
AYUDAS SOCIALES	673,026.07	7,705,881.86
PENSIONES Y JUBILACIONES	0.00	0.00
TRANSFERENCIAS A FIDEICOMISOS, MANDATOS Y CONTRATOS ANALOGOS	0.00	0.00
TRANSFERENCIAS A LA SEGURIDAD SOCIAL	0.00	0.00
DONATIVOS	0.00	0.00
TRANSFERENCIAS AL EXTERIOR	0.00	0.00
<b>PARTICIPACIONES Y APORTACIONES</b>	<b>0.00</b>	<b>0.00</b>
PARTICIPACIONES	0.00	0.00
APORTACIONES	0.00	0.00
CONVENIOS	0.00	0.00
<b>INTERESES, COMISIONES Y OTROS GASTOS DE LA DEUDA PUBLICA</b>	<b>0.00</b>	<b>0.00</b>
INTERESES DE LA DEUDA PUBLICA	0.00	0.00
COMISIONES DE LA DEUDA PUBLICA	0.00	0.00
GASTOS DE LA DEUDA PUBLICA	0.00	0.00
COSTOS POR COBERTURAS	0.00	0.00
APOYOS FINANCIEROS	0.00	0.00
<b>OTROS GASTOS Y PERDIDAS EXTRAORDINARIAS</b>	<b>4,687,822.99</b>	<b>5,809,141.99</b>
ESTIMACIONES, DEPRECIACIONES, DETERIOROS, OBSOLESCENCIA Y AMORTIZACIONES	4,687,822.99	4,687,822.99
PROVISIONES	0.00	0.00
DISMINUCIÓN DE INVENTARIOS	0.00	0.00
OTRAS GASTOS	0.00	1,121,519.00

\*Bajo protesta de decir verdad declaramos que los Estados Financieros y sus notas, son razonablemente correctos y son responsabilidad del emisor.\*

INVERSION PUBLICA	0.00	24,328,765.32
INVERSION PUBLICA NO CAPITALIZABLE	0.00	24,328,765.32
<b>TOTAL DE GASTOS Y OTRAS PERDIDAS</b>	<b>37,712,220.89</b>	<b>292,998,728.79</b>
<b>RESULTADO DEL EJERCICIO (AHORRO/DESAHORRO)</b>	<b>29,143,372.13</b>	<b>198,449,461.45</b>

  
LIC. MARIA DE LA CRUZ LOPEZ  
PRESIDENTA MUNICIPAL

  
C. NEFTALI HERNANDEZ DE DIOS  
SINDICO DE FISCALIA

  
LIC. NINIVE MIRELES DE LA CRUZ GONZALEZ  
DIRECTORA DE FINANZAS