




...: MUNICIPIO DE CUNDUACÁN ...:
Estado Analítico del Activo
01/01/2025 al 30/06/2025
(Cifras en Pesos)

Concepto	Saldo Inicial 1	Cargos del Periodo 2	Abonos del Periodo 3	Saldo Final 4 (1+2-3)	Variación del Periodo (4-1)
Activo	834,390,138.97	1,480,293,610.68	1,297,528,419.62	1,017,155,330.03	182,765,191.06
ACTIVO CIRCULANTE	49,236,192.48	1,390,774,661.29	1,243,738,666.20	196,272,187.57	147,035,995.09
EFFECTIVO Y EQUIVALENTES	46,920,985.12	911,344,788.93	769,203,449.98	189,062,324.07	142,141,338.95
DERECHOS A RECIBIR EFFECTIVO O EQUIVALENTE	2,278,097.71	447,720,516.20	447,613,868.59	2,384,745.32	106,647.61
DERECHO A RECIBIR BIENES O SERVICIOS	37,109.65	16,982,462.82	12,425,217.75	4,594,354.72	4,557,245.07
INVENTARIOS	0.00	0.00	0.00	0.00	0.00
ALMACEN	0.00	14,726,893.34	14,496,129.88	230,763.46	230,763.46
ESTIMACION POR PERDIDAS O DETERIORO DE ACTIVOS CIRCULANTES	0.00	0.00	0.00	0.00	0.00
OTROS ACTIVOS CIRCULANTES	0.00	0.00	0.00	0.00	0.00
ACTIVO NO CIRCULANTE	785,153,946.49	89,518,949.39	53,789,753.42	820,883,142.46	35,729,195.97
INVERSIONES FINANCIERAS A LARGO PLAZO	0.00	0.00	0.00	0.00	0.00
DERECHOS A RECIBIR EFFECTIVO O EQUIVALENTES A LARGO PLAZO	4,656,672.47	0.00	0.00	4,656,672.47	0.00
BIENES INMUEBLES, INFRAESTRUCTURA Y CONTRUCCIONES EN PROCESO	738,630,360.78	78,597,791.93	53,789,753.42	763,438,399.29	24,808,038.51
BIENES MUEBLES	115,079,555.08	10,921,157.46	0.00	126,000,712.54	10,921,157.46
ACTIVOS INTANGIBLES	67,142.74	0.00	0.00	67,142.74	0.00
DEPRECIACIONES, DETERIORO Y ARMORTIZACIONES ACUMULADAS DE BIENES	-73,279,784.58	0.00	0.00	-73,279,784.58	0.00
ACTIVOS DIFERIDOS	0.00	0.00	0.00	0.00	0.00
ESTIMACION POR PERDIDA O DETERIORO DE ACTIVOS NO CIRCULANTES	0.00	0.00	0.00	0.00	0.00
OTROS ACTIVOS NO CIRCULANTES	0.00	0.00	0.00	0.00	0.00

LIC. MARGA DE LA CRUZ LÓPEZ
 Presidenta Municipal

C. NEFTALÍ HERNÁNDEZ DE DIOS
 Síndico de Hacienda

LIC. NIVE MICHELLE DE LA CRUZ GONZÁLEZ
 Directora de Finanzas Municipales