



CUNDUACÁN
GRANDEZA Y DIGNIDAD
2024-2027

MUNICIPIO DE CUNDUACAN, TABASCO.
ESTADO ANALITICO DE INGRESOS DETALLADO - LDF
DEL 01 DE ENERO AL 31 DE DICIEMBRE DE 2025

(PESOS)

FORMATO 5

| Concepto | Ingreso | | | | | |
|---|-----------------------|------------------------------|-----------------------|-----------------------|-----------------------|-----------------------|
| | Estimado | Ampliaciones/ Reducciones | Modificado | Devengado | Recaudado | Diferencia |
| INGRESOS DE LIBRE DISPOSICION | | | | | | |
| A. IMPUESTOS | 14,408,155.00 | 6,940,298.78 | 21,348,453.78 | 21,348,453.78 | 21,348,453.78 | 6,940,298.78 |
| B. CUOTAS Y APORTACIONES DE SEGURIDAD SOCIAL | 0.00 | 0.00 | 0.00 | 0.00 | 0.00 | 0.00 |
| C. CONTRIBUCIONES DE MEJORAS | 0.00 | 0.00 | 0.00 | 0.00 | 0.00 | 0.00 |
| D. DERECHOS | 27,582,054.82 | 12,797,903.92 | 40,379,958.74 | 40,379,958.74 | 40,379,958.74 | 12,797,903.92 |
| E. PRODUCTOS | 1,390,500.00 | 2,764,352.41 | 4,154,852.41 | 4,154,852.41 | 4,154,852.41 | 2,764,352.41 |
| F. APROVECHAMIENTOS | 3,549,636.47 | 820,417.36 | 4,370,053.83 | 4,370,053.83 | 4,370,053.83 | 820,417.36 |
| G. INGRESOS POR VENTAS DE BIENES Y SERVICIOS | 0.00 | 0.00 | 0.00 | 0.00 | 0.00 | 0.00 |
| H. PARTICIPACIONES (H=h1+h2+h3+h4+h5+h6+h7+h8+h9+h10+h11) | 0.00 | 0.00 | 0.00 | 0.00 | 0.00 | 0.00 |
| h1) FONDO GENERAL DE PARTICIPACIONES | 379,149,994.00 | -30,440,604.00 | 348,709,390.00 | 348,709,390.00 | 348,709,389.70 | -30,440,604.30 |
| h2) FONDO DE FOMENTO MUNICIPAL | 0.00 | 0.00 | 0.00 | 0.00 | 0.00 | 0.00 |
| h3) FONDO DE FISCALIZACION Y RECAUDACION | 18,337,420.00 | -4,167,090.00 | 14,170,330.00 | 14,170,330.00 | 14,170,330.00 | -4,167,090.00 |
| h4) FONDO DE COMPENSACION | 11,172,700.00 | -3,597,115.00 | 7,575,585.00 | 7,575,585.00 | 7,575,585.00 | -3,597,115.00 |
| h5) FONDO DE EXTRACCION DE HIDROCARBUROS | 0.00 | 0.00 | 0.00 | 0.00 | 0.00 | 0.00 |
| h6) IMPUESTO ESPECIAL SOBRE PRODUCCION Y SERVICIOS | 0.00 | 0.00 | 0.00 | 0.00 | 0.00 | 0.00 |
| h7) 0.136% DE LA RECAUDACION FEDERAL PARTICIPABLE | 0.00 | 0.00 | 0.00 | 0.00 | 0.00 | 0.00 |
| h8) 3.17% SOBRE EXTRACCION DE PETROLEO | 0.00 | 0.00 | 0.00 | 0.00 | 0.00 | 0.00 |
| h9) GASOLINA Y DIESEL | 0.00 | 0.00 | 0.00 | 0.00 | 0.00 | 0.00 |
| h10) FONDO DEL IMPUESTO SOBRE LA RENTA | 26,478,413.00 | -14,485,098.00 | 11,993,315.00 | 11,993,315.00 | 11,993,315.00 | -14,485,098.00 |
| h11) FONDO DE ESTABILIZACION DE LOS INGRESOS DE LAS ENTIDADES FEDERATIVAS | 0.00 | 0.00 | 0.00 | 0.00 | 0.00 | 0.00 |
| I. INCENTIVOS DERIVADOS DE LA COLABORACION FISCAL (I=i1+i2+i3+i4+i5) | 0.00 | 0.00 | 0.00 | 0.00 | 0.00 | 0.00 |
| i1) TENENCIA O USO DE VEHICULOS | 0.00 | 0.00 | 0.00 | 0.00 | 0.00 | 0.00 |
| i2) FONDO DE COMPENSACION ISAN | 0.00 | 0.00 | 0.00 | 0.00 | 0.00 | 0.00 |
| i3) IMPUESTO SOBRE AUTOMOVILES NUEVOS | 0.00 | 0.00 | 0.00 | 0.00 | 0.00 | 0.00 |
| i4) FONDO DE COMPENSACION DE REPECOS-INTERMEDIOS | 0.00 | 0.00 | 0.00 | 0.00 | 0.00 | 0.00 |
| i5) OTROS INCENTIVOS ECONOMICOS | 0.00 | 0.00 | 0.00 | 0.00 | 0.00 | 0.00 |
| J. TRANSFERENCIAS Y ASIGNACIONES | 0.00 | 0.00 | 0.00 | 0.00 | 0.00 | 0.00 |
| K. CONVENIOS | 0.00 | 0.00 | 0.00 | 0.00 | 0.00 | 0.00 |
| k1) OTROS CONVENIOS Y SUBSIDIOS | 3,001,523.00 | 4,315,578.02 | 7,317,101.02 | 7,317,101.02 | 7,317,101.02 | 4,315,578.02 |
| L. OTROS INGRESOS DE LIBRE DISPOSICION (L=l1+l2) | 0.00 | 0.00 | 0.00 | 0.00 | 0.00 | 0.00 |
| l1) PARTICIPACIONES EN INGRESOS LOCALES | 0.00 | 0.00 | 0.00 | 0.00 | 0.00 | 0.00 |
| l2) OTROS INGRESOS DE LIBRE DISPOSICION | 5,097,108.00 | 2,443,570.00 | 7,540,678.00 | 7,540,678.00 | 7,540,678.00 | 2,443,570.00 |
| I. TOTAL DE INGRESOS DE LIBRE DISPOSICION (I=A+B+C+D+E+F+G+H+I+J+K+L) | 490,167,504.29 | -22,607,786.51 | 467,559,717.78 | 467,559,717.78 | 467,559,717.48 | -22,607,786.81 |
| INGRESOS EXCEDENTES DE INGRESOS DE LIBRE DISPOSICIÓN | | | | | | |
| TRANSFERENCIAS FEDERALES ETIQUETADAS | | | | | | |
| A. APORTACIONES (A=a1+a2+a3+a4+a5+a6+a7+a8) | 0.00 | 0.00 | 0.00 | 0.00 | 0.00 | 0.00 |
| a1) FONDO DE APORTACIONES PARA LA NOMINA EDUCATIVA Y GASTO OPERATIVO | 0.00 | 0.00 | 0.00 | 0.00 | 0.00 | 0.00 |
| a2) FONDO DE APORTACIONES PARA LOS SERVICIOS DE SALUD | 0.00 | 0.00 | 0.00 | 0.00 | 0.00 | 0.00 |
| a3) FONDO DE APORTACIONES PARA LA INFRAESTRUCTURA SOCIAL | 156,938,524.00 | -7,477,251.03 | 149,461,272.97 | 149,461,272.97 | 149,461,272.97 | -7,477,251.03 |
| a4) FONDO DE APORTACIONES PARA EL FORTALECIMIENTO DE LOS MUNICIPIOS Y DE LAS DEMARCACIONES TERRITORIALES DEL DISTRITO FEDERAL | 129,708,886.00 | 8,306,981.19 | 138,015,867.19 | 138,015,867.19 | 138,015,867.19 | 8,306,981.19 |
| a5) FONDO DE APORTACIONES MULTIPLES | 0.00 | 0.00 | 0.00 | 0.00 | 0.00 | 0.00 |
| a6) FONDO DE APORTACION PARA LA EDUCACION TECNOLOGICA Y DE ADULTOS | 0.00 | 0.00 | 0.00 | 0.00 | 0.00 | 0.00 |
| a7) FONDO DE APORTACIONES PARA LA SEGURIDAD PUBLICA DE LOS ESTADOS Y DEL DISTRITO FEDERAL | 0.00 | 0.00 | 0.00 | 0.00 | 0.00 | 0.00 |
| a8) FONDO DE APORTACIONES PARA EL FORTALECIMIENTO DE LAS ENTIDADES FEDERATIVAS | 0.00 | 0.00 | 0.00 | 0.00 | 0.00 | 0.00 |
| B. CONVENIOS (B=b1+b2+b3+b4) | 0.00 | 0.00 | 0.00 | 0.00 | 0.00 | 0.00 |
| b1) CONVENIOS DE PROTECCION SOCIAL EN SALUD | 0.00 | 0.00 | 0.00 | 0.00 | 0.00 | 0.00 |
| b2) CONVENIOS DE DESCENTRALIZACION | 0.00 | 0.00 | 0.00 | 0.00 | 0.00 | 0.00 |
| b3) CONVENIOS DE REASIGNACION | 0.00 | 0.00 | 0.00 | 0.00 | 0.00 | 0.00 |
| b4) OTROS CONVENIOS Y SUBSIDIOS | 0.00 | 0.00 | 0.00 | 0.00 | 0.00 | 0.00 |
| C. FONDOS DISTINTOS DE APORTACIONES (C=c1+c2) | 0.00 | 0.00 | 0.00 | 0.00 | 0.00 | 0.00 |
| c1) FONDO PARA ENTIDADES FEDERATIVAS Y MUNICIPIOS PRODUCTORES DE HIDROCARBUROS | 22,305,111.00 | 6,896,491.25 | 29,201,602.25 | 29,201,602.25 | 29,201,602.25 | 6,896,491.25 |
| c2) FONDO MINERO | 0.00 | 0.00 | 0.00 | 0.00 | 0.00 | 0.00 |
| D. TRANSFERENCIAS, ASIGNACIONES, SUBSIDIOS Y SUBVENCIONES Y PENSIONES Y JUBILACIONES | 0.00 | 0.00 | 0.00 | 0.00 | 0.00 | 0.00 |
| E. OTRAS TRANSFERENCIAS FEDERALES ETIQUETADAS | 0.00 | 0.00 | 0.00 | 0.00 | 0.00 | 0.00 |



CUNDUACÁN
GRANDEZA Y DIGNIDAD
2024-2027

MUNICIPIO DE CUNDUACAN, TABASCO.
ESTADO ANALITICO DE INGRESOS DETALLADO - LDF
DEL 01 DE ENERO AL 31 DE DICIEMBRE DE 2025
(PESOS)

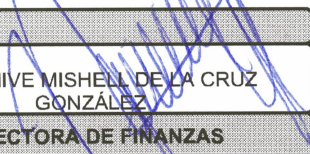
FORMATO 5


| Concepto | Ingreso | | | | | |
|--|----------------|------------------------------|----------------|----------------|----------------|----------------|
| | Estimado | Ampliaciones/ Reducciones | Modificado | Devengado | Recaudado | Diferencia |
| II. TOTAL DE TRANSFERENCIAS FEDERALES ETIQUETADAS (II=A+B+C+D+E) | 308,952,521.00 | 7,726,221.41 | 316,678,742.41 | 316,678,742.41 | 316,678,742.41 | 7,726,221.41 |
| III. INGRESOS DERIVADOS DE FINANCIAMIENTO (III=A) | | | | | | |
| A. INGRESOS DERIVADOS DE FINANCIAMIENTO | 0.00 | 0.00 | 0.00 | 0.00 | 0.00 | 0.00 |
| IV. TOTAL DE INGRESOS (IV=I+II+III) | 799,120,025.29 | -14,881,565.10 | 784,238,460.19 | 784,238,460.19 | 784,238,459.89 | -14,881,565.40 |


Datos informativos

1. Ingresos Derivados de Financiamientos con Fuente de Pago de Ingresos de Libre Disposición
2. Ingresos Derivados de Financiamientos con Fuente de Pago de Transferencias Federales Etiquetadas
3. Ingresos Derivados de Financiamientos (3=1+2)

"Bajo protesta de decir verdad declaramos que los Estados Financieros y sus Notas son razonablemente correctos y son responsabilidad del emisor".


LIC. NÍNIVE MISELL DE LA CRUZ
GONZÁLEZ
DIRECTORA DE FINANZAS


LIC. NEFTALÍ HERNÁNDEZ DE DIOS
SÍNDICO DE HACIENDA


LIC. MARÍA DE LA CRUZ LÓPEZ
PRESIDENTA MUNICIPAL