



CUNDUACÁN
GRANDEZA Y DIGNIDAD
2024-2027



Expediente del ML-MIR

Ente Público: Municipio de Cunduacán

MML-MIR: E037.- Seguridad y Protección Ciudadana.

Modalidad: E.-Prestación de Servicios Públicos.

UR: Dirección de Seguridad Pública Municipal.

1.- Síntesis del Diseño del ML-MIR, (artículo 13)

1.1. JUSTIFICACIÓN

La Dirección de Seguridad Pública Municipal de Cunduacán, Tabasco, realizó un análisis en el que se identificó la problemática o necesidad que se desea atender en el Plan Municipal de Desarrollo, teniendo como propósito fundamental el disminuir las incidencias delictivas y las faltas administrativas al bando de policía y gobierno, por lo que para dar cumplimiento a los ordenamientos establecidos de igual manera en nuestras leyes, tanto Federales, Estatales y Municipales, así como en el Plan de Desarrollo Municipal, en lo concerniente precisamente a los servicios de Seguridad para los habitantes del municipio, se busca implementar las medidas necesarias para salvaguardar la integridad física y patrimonial de la población del Municipio.

1.2. PROBLEMA IDENTIFICADO.

Las causas por las que ha ido en aumento la incidencia delictiva, son por el robo a transeúntes, casa habitación, robo de vehículo, así como en las faltas administrativas al bando de policía y gobierno. Por lo que para disminuir el índice delictivo y restaurar la estabilidad del municipio, se pretende realizar operativos y recorridos constantes, mayor vigilancia policial, capacitación del cuerpo policiaco, realizar acciones de proximidad social.

1.3. POBLACIÓN O ÁREA OBJETIVO

Se proporcionará el servicio de seguridad pública a todos los habitantes del municipio de Cunduacán y a las personas que por necesidad tengan que transitar por este municipio.

1.4. COBERTURA GEOGRAFICA

Se brindarán los servicios de seguridad y vigilancia a todos los habitantes del municipio y a todo ciudadano que tengan la necesidad de transitar o visitar el municipio.

GOBIERNO DE CUNDUACÁN
400 AÑOS
DE GRANDEZA, HISTORIA Y DIGNIDAD



1.5. CUADRO DE COSTOS PARA EL ÉXITO DE ML-MIR

COSTO DEL ÉXITO DEL ML-MIR
\$ 116,224,634.89

2.- Antecedentes (artículo 14)

Formato 2. Antecedentes del ML-MIR

ML-MIR	Lugar donde se implementó	Objetivo	Descripción del ML-MIR	Población objetivo o área de enfoque	Identificación de Bienes o servicios	Resultados obtenidos
E037.- SEGURIDAD Y PROTECCION CIUDADANA	Municipio de Cunduacán	Contribuir a mantener el orden y la seguridad pública de nuestro Municipio mediante la implementación de mecanismos, profesionalización de la policía y participación ciudadana mediante la prevención del delito	Disminución de la tasa de incidencia delictiva	Habitantes del municipio de Cunduacán y ciudadanos que transiten o visiten el municipio	Patrullaje y vigilancia; capacitación al personal operativo; Equipamiento policial.	Se logró la disminución de un 2% del índice delictivo en los lugares que fueron identificados con alta incidencia delictiva.

037.- SEGURIDAD Y PROTECCIÓN CIUDADANA

Se han implementado con anterioridad diversas acciones encaminadas a fortalecer la seguridad en el municipio, tales como patrullaje y vigilancia, capacitaciones al personal operativo, con el fin de salvaguardar la integridad física y patrimonial de sus habitantes, logrando brindar atención a los requerimientos y necesidades de la población, de igual manera se logró disminuir la incidencia delictiva en un 2% en el año 2024.



3. ANALISIS DEL MARCO JURIDICO (artículo 15)

Este programa presupuestario es un elemento relevante que incide directamente en el quehacer público, ya que requiere información concreta, confiable y verificable, siendo normado por las siguientes leyes:

FEDERAL

- Constitución Política de los Estados Unidos Mexicanos (artículo 21)
- Ley General del Sistema Nacional de Seguridad Pública (artículos 2, 3, 4 y 6)

ESTATAL

- Ley General del Sistema Estatal de Seguridad Pública para el Estado de Tabasco (Artículos 3, 4 y 11)

MUNICIPAL

- Bando de Policía y Gobierno (Artículos 37 y 38)
- Reglamento Interno de la Dirección de Seguridad Pública Municipal: (Artículos 4 y 9)

4. Alineación con la planeación del desarrollo PMD, PROSEC, PP Y ODS (ARTICULO 16)

4.1.

Formato 3. Alineación con la planeación del desarrollo

Nombre del instrumento de planeación	Objetivo	Estrategias/Políticas	Líneas de acción
Objetivo de Desarrollo Sostenible (ODS)	10. Reducción de las Desigualdades;	No aplica	No aplica
	16. Paz. Justicia e Instituciones Sólidas;	No aplica	No aplica
	17. Alianzas para alcanzar los Objetivos.	No aplica	No aplica
Plan Nacional de Desarrollo (PND)	14 . República segura y con justicia	No aplica	No aplica
	4. Tabasco en Paz.	4.6.1 Disminuir la incidencia delictiva, mediante el establecimiento de acciones y operativos	4.6.1.1 Fortalecer el patrullaje permanente en todas las zonas con mayores incidencias delictivas y conflictivas.



<p>Plan Estatal de Desarrollo (PLED)</p>		<p>para aumentar la vigilancia e inhibir la comisión de hechos delictivos.</p>	<p>4.6.1.1.1 Incrementar la vigilancia y patrullaje en las zonas conflictivas del municipio de Centro, así como asistir en el restablecimiento del orden en los demás municipios del estado.</p> <p>4.6.1.1.2 Intensificar la vigilancia y patrullaje en los puntos de concentración pública como escuelas, parques, comercios, mercados, bancos, paraderos de transporte, celebración de festividades y realización de espectáculos en lugares abiertos para contribuir a que las actividades se desarrollen en paz.</p> <p>4.6.1.1.4 Incrementar los operativos de seguridad y patrullaje de áreas suburbanas, rurales y en carreteras, mediante acciones coordinadas con las autoridades federales, estatales y municipales para fortalecer la vigilancia, prevenir y combatir los ilícitos.</p>
<p>Plan Municipal de Desarrollo del H. Ayuntamiento de Cunduacán 2022-2024</p>	<p>1.4. Crear en la sociedad del municipio, una cultura de la prevención del delito a través de la participación de todos.</p>	<p>1.4.1. Desarrollar estrategias de prevención del delito, a través de la ciudadanía y las corporaciones presentes en el municipio, a fin de reducir la incidencia delictiva.</p>	<p>1.4.1.1. Identificar las zonas de mayor incidencia delictiva para establecer un programa de atención y vigilancia de las mismas</p> <p>1.4.1.2. Crear un modelo de Policía de Proximidad Social en el que los elementos se acerquen a la ciudadanía y todos los sectores para crear una imagen positiva y de confiabilidad;</p> <p>1.4.1.3. Crear los comités de participación ciudadana en materia de seguridad y vigilancia para operar de manera oportuna el programa "vecino vigilante"</p>



			<p>1.4.1.4. Promover la cultura de la denuncia ciudadana a través de un esquema de anonimato y mediante un canal de comunicación adecuado que permita recuperar poco a poco el tejido social;</p> <p>1.4.1.5. Establecer un programa de trabajo conjunto con la iniciativa privada, organizaciones sociales y la sociedad en general para definir estrategias de prevención del delito.</p>
Plan Municipal de Desarrollo del H. Ayuntamiento de Cunduacán 2022-2024	7.1. Ser un ayuntamiento con personal que hace de la mejora continua una actitud permanente en el servicio público, observando siempre los criterios de combate a la corrupción.	7.1.1 Aplicar medidas de prevención de la corrupción y promover la mejora continua a través de la evaluación, la retroalimentación y la recepción de la percepción ciudadana de los servicios ofrecidos.	<p>7.1.1.4. Establecer mecanismos para la prevención y combate a la corrupción en áreas y procesos críticos.</p> <p>7.1.1.6. Crear una cultura de la ética del servicio público a través de la capacitación constante, promoviendo los valores del ayuntamiento.</p>

5.-Coherencia con otros programas o intervenciones públicas (Art. 17)

Formato 4. Coherencia con otros programas

Nombre del programa	Tipo de programa 1=Federal, 2=Estatal, 3=Municipal, 4=otro (especifique)	objetivo	Población objetivo	Bienes y servicios que provee	Cobertura 1=Todos los municipios, 2=Regional, 3=Zonas prioritarias, 4=Municipal	Dependencia o entidad coordinadora del programa	1=Complementario, 2=Posible duplicidad, 3=Otro (especifique)	Describa las interdependencias identificadas entre los programas
E037 Seguridad y Protección Ciudadana	2	La protección de la integridad física y patrimonial de la sociedad	Habitantes del estado de Tabasco	Servicio de seguridad pública	1	Secretaría de Seguridad y Protección Ciudadana	1	Porque se coordinan actividades de todos niveles para garantizar la integridad física y patrimonial de la sociedad.



6. Diagnostico basado en el análisis del problema (artículo 18)

6.1

Formato 5. IDENTIFICACIÓN DE INVOLUCRADOS.

Actores	Descripción del tipo de relación con el ML-MIR presupuestario
Públicos	
Personal de la DSPM Cunduacán	Son los que realizan la función y actividades propias de la seguridad pública en el municipio.
Delegados Municipales	Coordinación con la Dirección de Seguridad Pública Municipal, para los apoyos de vigilancia que solicitan en su oportunidad.
Instituciones Educativas	Coordinación con la Dirección de Seguridad Pública Municipal, para los apoyos de vigilancia que solicitan en su oportunidad.
Instituciones religiosas	Coordinación con la Dirección de Seguridad Pública Municipal, para los apoyos de vigilancia que solicitan en su oportunidad.
Habitantes del municipio de Cunduacán	Se les brinda el apoyo que requieren. Fomentar la participación ciudadana para mejorar las condiciones de comunicación con las autoridades.
Funcionarios Públicos del H. Ayuntamiento.	Participan en los trámites de adquisición de los bienes y servicios que son requeridos por esta corporación, para el desempeño de las actividades y aplicación de los recursos presupuestales.
Privados	
Comercios, Bancas múltiples, empresarios.	Se le brinda apoyo de vigilancia y recorridos constantes en los establecimientos.
ONG	
Otras categorías de involucrados	

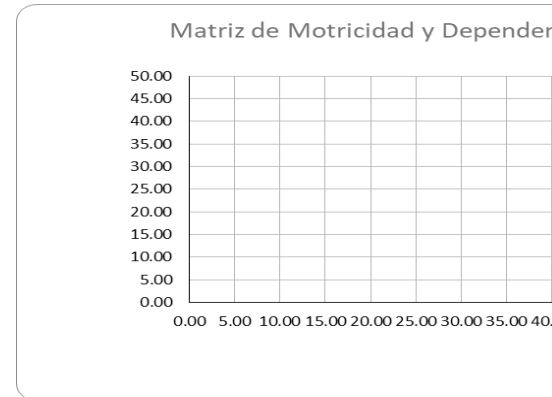
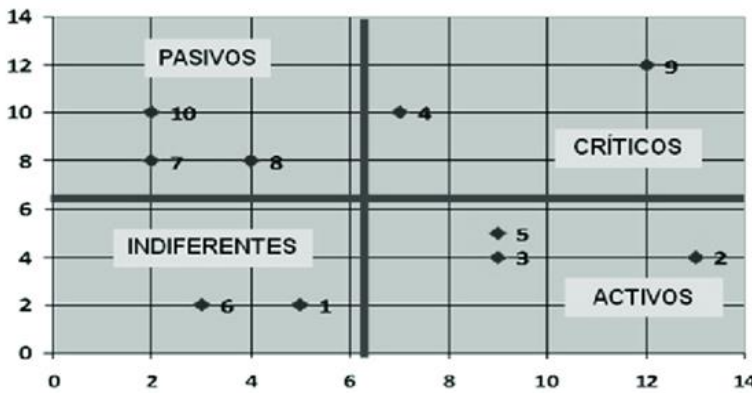
6.2.



FORMATO 1. Matriz de motricidad y dependencia para la identificación del problema central

Problema		P1	P2	P3	P4	Motricidad	
Aumento en las incidencias delictivas	P1	0	0	3	3	6	40.00
Aumento en las faltas Administrativas y al Bando de Policía y Gobierno.	P2	0	0	2	2	4	26.67
Insuficiente equipamiento	P3	1	1	0	1	3	20.00
Insuficiente personal	P4	1	1	0	0	2	13.33
Dependencia		2	2	5	6	15	
		13.33	13.33	33.33	40.00		

Problema	Motricidad(X)	Dependencia(Y)
P1	40.00	13.33
P2	26.67	13.33
P3	20.00	33.33
P4	13.33	40.00





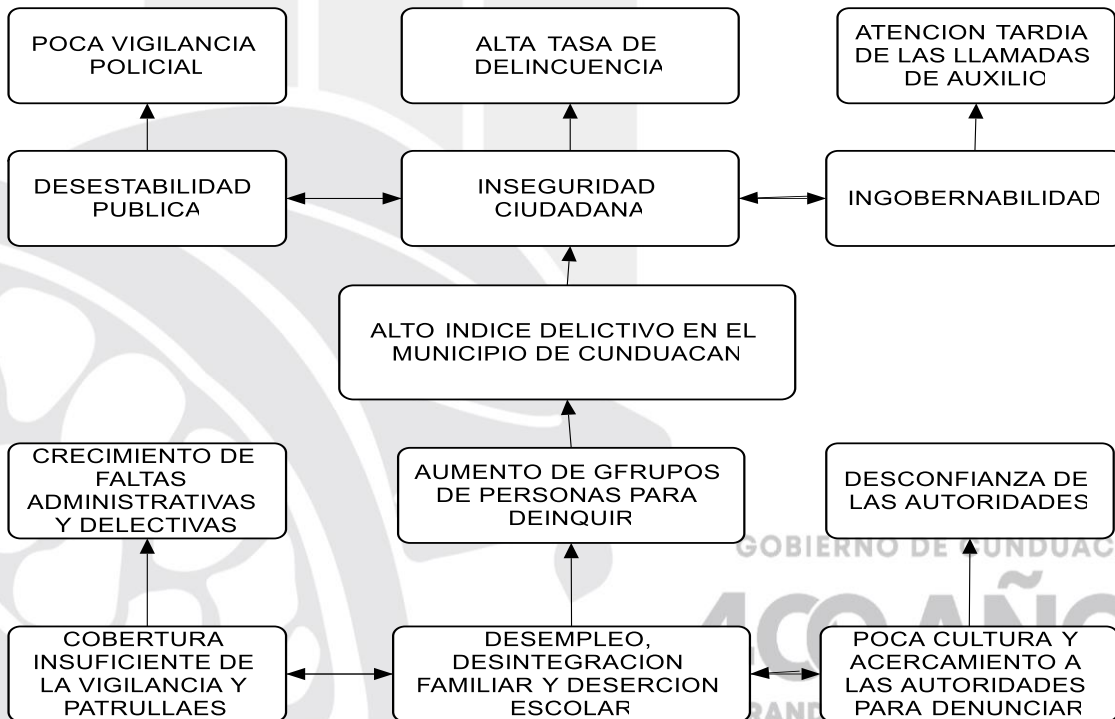
6.3. ESTADO ACTUAL DEL PROBLEMA

Actualmente los habitantes del municipio de Cunduacán, se han visto afectados por el alto índice delictivo y por las faltas administrativas, según los reportes realizados por los comandantes de guardia de esta corporación y en algunas ocasiones por las llamadas de auxilio que han sido requeridos por la misma población afectada.

6.4. EVOLUCIÓN DEL PROBLEMA:

El comportamiento de la incidencia delictiva en el municipio de Cunduacán, ha sido variable en los últimos años, con tendencias que oscilan entre aumentos y reducciones en los delitos y faltas administrativas que más lesionan el patrimonio de la población del municipio de Cunduacán, afectando a algunas comunidades en específico, que han requerido mayor atención de la presencia policial, por lo que de no contar con el programa presupuestario iría en aumento la incidencia delictiva, afectando directamente a la población, ya que no se contaría con los recursos necesarios para la prevención del delito.

6.5 Árbol del problema

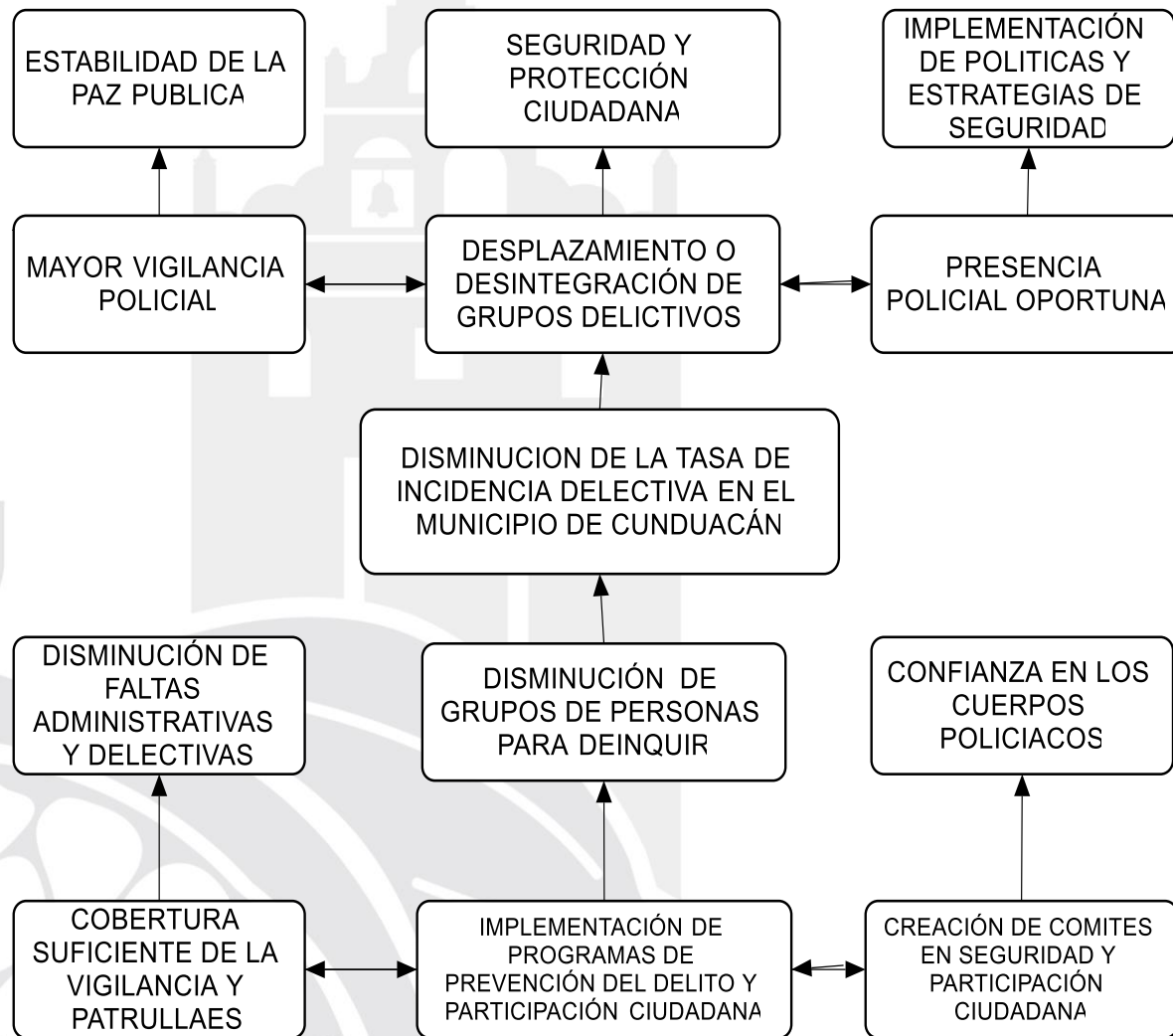


7. OBJETIVO DEL ML-MIR

7.1. DEFINICIÓN DEL OBJETIVO NIVEL PROPÓSITO EN NARRATIVA.

Mantener el orden y la seguridad Pública del municipio mediante el fortalecimiento de los servicios de protección ciudadana e implementación de mecanismos que ayuden a la disminución del índice delictivo en el municipio.

7.2. ÁRBOL DE OBJETIVOS





7.3

Formato 6. Estructura Analítica de la ML-MIR

Problemática (Proviene del árbol de problemas)	Solución (Proviene del árbol de objetivos)
Efectos: Desestabilidad pública, Inseguridad ciudadana, Ingovernabilidad	Fines: Estabilidad de la paz pública; Seguridad y protección ciudadana; Implementación de políticas y estrategias de seguridad
Problema central: Alto Índice delictivo. Población o área de enfoque: Habitantes del municipio de Cunduacán. Descripción del problema: Los habitantes sienten inseguridad al salir a las calles y dejar sus viviendas solas por temor a ser saqueadas. Magnitud (Línea base): 2%	Objetivo: Contribuir a mantener el orden y la seguridad Pública de nuestro municipio mediante la implementación de mecanismos, profesionalización de la policía y participación ciudadana mediante la prevención del delito. Población o área de enfoque: Habitantes del municipio de Cunduacán. Descripción del resultado esperado: Disminución de la tasa de incidencia delictiva. Magnitud (Resultado esperado): 1%
Causas: Crecimiento de faltas administrativas y delictivas; Aumento de grupos de personas para delinquir; Desconfianza en las autoridades.	Medios: Cobertura suficiente de la vigilancia y patrullaje; Implementación de programas de prevención del delito y participación ciudadana; Creación de comités en seguridad y participación ciudadana.

PROPOSITO DEL PROGRAMA: Mantener el orden y la seguridad Pública del municipio mediante el fortalecimiento de los servicios de protección ciudadana e implementación de mecanismos que ayuden a la disminución del índice delictivo en el municipio.

8. Identificación y cuantificación de la población objetivo o área de enfoque (Art. 20 y 21)

8.1

Formato 7. Identificación y Cuantificación de la población objetivo

Población de referencia	Hombres	Mujeres	Hablantes de lengua indígena	Grupos de edad	Otros criterios
137,257	67,272	69,985	509	Población en general	
Medio de verificación	INEGI				

Población potencial	Hombres	Mujeres	Hablantes de lengua indígena	Grupos de edad	Otros criterios
137,257	67,272	69,985	509	Población en general	
Medio de verificación	INEGI				



Población objetivo	Hombres	Mujeres	Hablantes de lengua indígena	Grupos de edad	Otros criterios
Municipio de Cunduacán	67,272	69,985	509	Población en general	

Población postergada	Hombres	Mujeres	Hablantes de lengua indígena	Grupos de edad	Otros criterios
SIN DATO					
Medio de verificación					

8.2

Formato 8. Identificación y cuantificación del área de enfoque objetivo

Área de enfoque		
Característica	Potencial	Objetivo
Descripción		
Tipo		
Unidad de medida		
Cuantificación		

Nota: Este formato no aplica, dado que el programa presupuestario se basa en una población objetivo.

9. Cobertura Geográfica (Art. 22)

9.1

Formato 9. Cobertura geográfica

Nombre del municipio	Localidad	Población total	% de población urbana	% de población rural	Habitantes por tamaño de localidad					
					1 a 500	501 a 2500	2501 a 10000	10001 a 15000	15001 a 50000	Más de 50000
Cunduacán	115	137,257	4	96				137,257		



10.- Alcance Poblacional de la intervención (Art. 23)

El servicio de la seguridad pública, es brindada a la población en general del municipio de Cunduacán, y para las personas que tienen la necesidad de visitarla o transitar por esta localidad.

10.1 Alcance real de la ML-MIR

El servicio de la seguridad pública, es brindada a la población en general del municipio de Cunduacán, y para las personas que tienen la necesidad de visitarla o transitar por esta localidad.

10.2 Tipo de intervención (Universal /Focalizada)

La Intervención de este programa presupuestario es de alcance universal, en virtud de que es dirigido a brindar los servicios de seguridad y vigilancia a todos los habitantes del municipio de Cunduacán y a las personas que por necesidad requieren transitar o visitar esta localidad.

11. Criterios de focalización (Art. 24)

11.1

Formato 10. Criterios para la focalización de la población objetivo

Criterio	Descripción del criterio	Justificación de elección
Ingreso		
Sexo		
Grupo etario		
Condición de hablante de lengua indígena		
Ubicación geográfica		
Especificar otros criterios		

NOTA: Este formato no aplica debido a que es un programa presupuestario de alcance universal



12. Descripción del ML-MIR (Art. 25)

12.1

Formato 11. Características de los bienes y servicios del ML-MIR

Bien o servicio	Descripción del bien o servicio	Criterios de calidad	Criterios para determinar la entrega oportuna	Requisitos para acceder a los bienes o servicios	Por qué este bien o servicio es necesario para cumplir el objetivo
Servicio de seguridad pública	Patrullas, equipos de radio comunicación, equipamiento y materiales y prendas de protección para la seguridad pública y cámaras de videovigilancia.	Que sean adecuados para el buen desempeño de las actividades y en beneficio de la población.	Brindar los servicios de seguridad y vigilancia e incrementar la seguridad de los habitantes.	Solicitud mediante requisición y enviadas a las áreas del Ayuntamiento, encargadas del proceso de adquisición.	Para que los elementos cuenten con los equipos necesarios para el desempeño de sus actividades y brindar un servicio oportuno a la ciudadanía.
Capacitación	Capacitación a elementos Policiacos	Elementos con el debido conocimiento en su actuación policial	Una mejor policía capacitada	Solicitar las validaciones correspondientes al SESESP para las capacitaciones correspondientes	Para estar actualizados en los conocimientos, habilidades y aptitudes necesarias para el adecuado desempeño propias de sus funciones y brindar un servicio confiable a la población, velando en todo momento por el bienestar de la ciudadanía con absoluto apego a la ley.
Combustible	Dotación suficiente de combustible	suficiente combustible para patrullaje y recorridos	Presencia oportuna de la policía	Solicitud de gestiones a las áreas responsables del H. ayuntamiento	Para atender a las llamadas de auxilio y realizar los recorridos de vigilancia y los operativos programados, en el tiempo oportuno.
Personal operativo suficiente	contratación de policías	Aumento de la plantilla de seguridad pública	Insuficiente personal	Evaluación de control y confianza para personal de nuevo ingreso y gestiones ante las dependencias correspondientes para su contratación.	Para aumentar la vigilancia y seguridad que requiere la ciudadanía



12.2. PADRÓN DE BENEFICIARIO:

En el caso de servicio de seguridad pública no se requiere la integración de un padrón de beneficiarios, toda vez que el servicio de seguridad y vigilancia, se otorga a los cunduacaneses en general, así como a las personas que no pertenecen al municipio y que requieren transitar o visitar esta localidad.

12.3

Formato 12. Coherencia interinstitucional

Institución	Área	Responsabilidad	Interactúa con	Mecanismos de coordinación
Municipio de Cunduacán	Delegados municipales y jefes de sectores	Coordinación de recorridos o reuniones presenciales en las comunidades	DSPM	Atención a las solicitudes de apoyos y recorridos de vigilancia
Municipio de Cunduacán	Dirección de Tránsito Municipal	Coordinación de actividades en operativos viales.	DSPM	Oficios de solicitud de apoyo
Municipio de Cunduacán	Dirección de Administración	Realizar los trámites para adquisición de bienes o servicios solicitados por la DSPM	DSPM	Solicitud de los bienes y servicios para el funcionamiento de la corporación.

12.4 Participación social: Denuncia ciudadana, solicitudes de apoyos de vigilancia y recorridos en las diversas comunidades del municipio.



13. Matriz de Indicadores para Resultados (Art. 26)
13.1

Formato 13: Matriz de indicadores para resultados.

Nivel	Resumen narrativo	Indicadores.	Medios de verificación	Supuestos
Fin	Contribuir a mantener el orden y la seguridad pública en nuestro municipio, mediante la implementación de mecanismos, profesionalización de la policía y participación ciudadana mediante la prevención del delito	Disminución de la tasa de incidencia delictiva	Informes mensuales enviados al SESESP y área de Plataforma México	Que la ciudadanía no cuente con los valores e intereses para las denuncias correspondientes.
Propósito	Los habitantes obtienen diversas acciones de vigilancia del orden y la paz, para la disminución de delitos.	Porcentaje de operativos preventivos y reactivos	Estadísticas de operativos realizados según parte informativos mensuales, en resguardo de archivo de la DSPM	No contar con el personal aptos para el desempeño de sus funciones.
Componente 1	Capacitaciones implementadas como medios alternativos para la resolución de conflictos y calificación al mérito policial.	Porcentaje de elementos policiacos capacitados	Lista de asistencia de participantes y constancias emitidas por la instancia capacitadora	Que no se cuente en su oportunidad con la validación por parte de la Dirección General de Apoyo Técnico del SESNSP, para la implementación de las capacitaciones.
Actividad 1.1.	Adquisición de Equipamiento Policial.	Porcentaje de policías equipados	Listado firmado de recibido por los beneficiarios, en archivo de la DSPM	Que no se destine presupuesto municipal y/o federal para la adquisición del equipamiento
Actividad 1.2	Implementación de programas de Prevención del delito y creación de los comités de participación ciudadana, para la prevención del delito	Porcentaje de Programas de prevención del delito y formación de comités de participación ciudadana	Informes de las actividades de programas de prevención del delito y formación de comités de participación ciudadana	La deserción de alumnos o falta de comunicación padres e hijos, para la prevención del delito.



13.2

Formato 14. Formato de documentación de indicadores de los ML-MIR propuestos indicadores para resultados (MIR)

ML-MIR		Clave		Nombre	
		E037		Seguridad y Protección Ciudadana	
Datos de identificación del indicador					
Nombre del indicador			Disminución de la tasa de incidencia delictiva		
Ámbito de medición	Impacto		Dimensión a medir	Eficacia	
Definición	Mide el índice delictivo del año				
Método de cálculo	(((Índice Delictivo del Año Actual/Índice Delictivo del Año Anterior)-1)*100)				
Unidad de medida	Porcentaje		Frecuencia de medición	Trimestral	
Desagregación geográfica	Municipal		Desagregación por enfoque transversal (Género, Étnia, Edad)	Municipal	
Características del indicador					
Claridad	Relevancia	Economía	Monitoreable	Adecuado	Aportación marginal
SI	SI	SI	SI	SI	N/A
Método de cálculo (Algoritmo): (((Idaa/Idaa)-1)*100)					
Variables					
Variable A	Nombre	Índice Delictivo del Año Actual			
	Medio de verificación	Informes mensuales enviados al SESESP y área de Plataforma México			
Variable B	Nombre	Índice Delictivo del Año Anterior			
	Medio de verificación	Informes mensuales enviados al SESESP y área de Plataforma México			
Variable C	Nombre				
	Medio de verificación				
Variable D	Nombre				
	Medio de verificación				
Línea base o valor de referencia					
Valor	Año		Periodo		
2%	2024		Anual		
Meta					
Valor	Año		Periodo		
1%	2025		Trimestral		



Sentido del indicador	Descendente		
Semaforización			
Verde	Amarillo	Rojo inferior	Rojo superior
0.67-1%	0.33-0.66%	0.00-0.33%	1.1%

ML-MIR		Clave	Nombre			
		E037	Seguridad y Protección ciudadana			
Datos de identificación del indicador						
Nombre del indicador			Porcentaje de Operativos Preventivos y Reactivos			
Ámbito de medición	Resultados		Dimensión a medir		Eficacia	
Definición	Se mantiene la Política implementada en materia de Seguridad Pública y prevención del delito					
Método de cálculo	Operativos Preventivos y Reactivos 2025 / Operativos Preventivos y Reactivos 2024 * 100					
Unidad de medida	Porcentaje		Frecuencia de medición		Trimestral	
Desagregación geográfica	Municipal		Desagregación por enfoque transversal (Género, Étnia, Edad)		Municipal	
Características del indicador						
Claridad	Relevancia	Economía	Monitoreable	Adecuado	Aportación marginal	
SI	SI	SI	SI	SI	N/A	
Método de cálculo (Algoritmo): (TOPR2025/TOPR2024)*100						
Variables						
Variable A	Nombre		Operativos Preventivos y Reactivos 2025			
	Medio de verificación		Estadísticas de operativos realizados según parte informativos mensuales, en resguardo de archivo de la DSPM			
Variable B	Nombre		Operativos Preventivos y Reactivos 2024			
	Medio de verificación		Estadísticas de operativos realizados según parte informativos mensuales, en resguardo de archivo de la DSPM			
Variable C	Nombre					
	Medio de verificación					
Variable D	Nombre					
	Medio de verificación					
Línea base o valor de referencia						





Valor	Año		Periodo
70%	2024		Anual
Meta			
Valor	Año		Periodo
85%	2025		Trimestral
Sentido del indicador	Ascendente		
Semaforización			
Verde	Amarillo	Rojo Inferior	Rojo Superior
56.7-85%	28.4-56.6%	0-28.3%	86%

ML-MIR		Clave		Nombre		
		E037		Seguridad y Protección ciudadana		
Datos de identificación del indicador						
Nombre del indicador			Porcentaje de Elementos Policiacos Capacitados			
Ámbito de medición	Resultados		Dimensión a medir		Eficiencia	
Definición	Mide el Porcentaje de Elementos Capacitados					
Método de cálculo	(((Total de elementos policiacos capacitados/Total de elementos policiacos) * 100)					
Unidad de medida	Porcentaje		Frecuencia de medición		Trimestral	
Desagregación geográfica	Municipal		Desagregación por enfoque transversal (Género, Étnia, Edad)		Municipal	
Características del indicador						
Claridad	Relevancia		Economía	Monitoreable	Adecuado	Aportación marginal
SI	SI		SI	SI	SI	
Método de cálculo (Algoritmo): ((TEPC/TEP)*100)						
Variables						
Variable A	Nombre		Total de elementos policiacos capacitados			
	Medio de verificación		Lista de asistencia de participantes y constancias emitidas por la instancia capacitadora			
Variable B	Nombre		Total de elementos policiacos			
	Medio de verificación		Lista de asistencia de participantes y constancias emitidas por la instancia capacitadora			
Variable C	Nombre					



	Medio de verificación		
Variable D	Nombre		
	Medio de verificación		
Línea base o valor de referencia			
Valor	Año	Periodo	
80%	2024	Anual	
Meta			
Valor	Año	Periodo	
85%	2025	Trimestral	
Sentido del indicador	Ascendente		
Semaforización			
Verde	Amarillo	Rojo Inferior	Rojo Superior
56.7-85%	28.4-56.6%	0-28.3%	86%

ML-MIR		Clave	Nombre		
		E037	Seguridad y Protección ciudadana		
Datos de identificación del indicador					
Nombre del indicador			Porcentaje de Policías Equipados		
Ámbito de medición	Resultados		Dimensión a medir	Eficiencia	
Definición	Dotación de equipamiento Policial				
Método de cálculo	((Total de Policías con Equipamiento Adecuado para Operatividad/Total de Policías Asignados a Operativos)*100				
Unidad de medida	Porcentaje		Frecuencia de medición	Trimestral	
Desagregación geográfica	Municipal		Desagregación por enfoque transversal (Género, Étnia, Edad)	Municipal	
Características del indicador					
Claridad	Relevancia	Economía	Monitoreable	Adecuado	Aportación marginal
SI	SI		SI	SI	
Método de cálculo (Algoritmo): ((TPEAPO/TPAO)*100)					
Variables					
Variable A	Nombre		Total de Policías con Equipamiento Adecuado para Operatividad		



	Medio de verificación	Listado firmado de recibido por los beneficiarios, en archivo de la DSPM	
Variable B	Nombre	Total de Policías Asignados a Operativos	
	Medio de verificación	Listado firmado de recibido por los beneficiarios, en archivo de la DSPM	
Variable C	Nombre		
	Medio de verificación		
Variable D	Nombre		
	Medio de verificación		
Línea base o valor de referencia			
Valor	Año	Periodo	
80%	2024	Anual	
Meta			
Valor	Año	Periodo	
85%	2025	Anual	
Sentido del indicador	Ascendente		
Semaforización			
Verde	Amarillo	Rojo Inferior	Rojo Superior
56.7-85%	28.4-56.6%	0-28.3%	86%

ML-MIR		Clave	Nombre
		E037	Seguridad y Protección ciudadana
Datos de identificación del indicador			
Nombre del indicador		Porcentaje de Programas de prevención del delito y formación de comités de participación ciudadana	
Ámbito de medición	Gestión	Dimensión a medir	Eficiencia
Definición	Medir el porcentaje de programas y formación de comités		
Método de cálculo	((Total de programas de prevención del delito y formación de comités 2025/Total programas de prevención del delito y formación de comités 2024)*100		
Unidad de medida	Porcentaje	Frecuencia de medición	Trimestral
Desagregación geográfica	Municipal	Desagregación por enfoque transversal (Género, Étnia, Edad)	Municipal
Características del indicador			



Claridad	Relevancia	Economía	Monitoreable	Adecuado	Aportación marginal
SI	SI	SI	SI	SI	N/A
Método de cálculo (Algoritmo): $((TPPDFC2025/TPPDFC2024)*100)$					
Variables					
Variable A	Nombre	Total de programas de prevención del delito y formación de comités 2025			
	Medio de verificación	Informes de las actividades de programas de prevención del delito y formación de comités de participación ciudadana			
Variable B	Nombre	Total programas de prevención del delito y formación de comités 2024			
	Medio de verificación	Informes de las actividades de programas de prevención del delito y formación de comités de participación ciudadana			
Variable C	Nombre				
	Medio de verificación				
Variable D	Nombre				
	Medio de verificación				
Línea base o valor de referencia					
Valor		Año		Periodo	
30%		2024		Anual	
Meta					
Valor		Año		Periodo	
45%		2025		Trimestral	
Sentido del indicador	Ascendente				
Semaforización					
Verde	Amarillo	Rojo inferior		Rojo superior	
31-45%	16-30%	0-15%		46%	

Formato 15. Informes de desempeño

Nombre del reporte	Periodicidad	Responsable de la integración
Avance trimestral de indicadores de programas presupuestarios	Trimestral	Dirección de Seguridad Pública Municipal.
Anexo de resultados de los programas presupuestarios de la cuenta pública (Indicadores y estadística)	Trimestral	Dirección de Programación y Dirección de Finanzas
Informe de gobierno	Anual	Secretaría del Ayuntamiento.
Otro:		



Formato 16 Ficha de los medios de verificación

Indicador FIN	Disminución de la tasa de incidencia delictiva
Variable	Índice Delictivo del Año Actual/Índice Delictivo del Año Anterior
Medio de verificación: Informes mensuales enviados al SESESP y área de Plataforma México	
Nombre de la fuente información	Informes mensuales enviados al SESESP y área de Plataforma México
Área responsable de la información	Dirección de Seguridad Pública Municipal
Disponibilidad de información	Pública
Unidad de análisis	Reportes trimestrales emitidos por los comandantes de la Dirección de Seguridad Pública
Cobertura	Municipal
Desagregación geográfica	Municipal
Desagregación por género, edad o condición de vulnerabilidad	Municipal
Periodicidad de actualización	Trimestral
Fecha de publicación	15 días después del término del ejercicio

Indicador	Porcentaje de operativos preventivos y reactivos
Variable	Operativos Preventivos y Reactivos 2025/Operativos Preventivos y Reactivos 2024
Medio de verificación: Estadísticas de operativos realizados según parte informativos mensuales, en resguardo de archivo de la DSPM	
Nombre de la fuente información	Estadísticas de operativos realizados según parte informativos mensuales, en resguardo de archivo de la DSPM
Área responsable de la información	Dirección de Seguridad Pública Municipal
Disponibilidad de información	Privada
Unidad de análisis	Informes trimestrales de operativos de la dirección de Seguridad Pública
Cobertura	Municipal
Desagregación geográfica	Municipal
Desagregación por género, edad o condición de vulnerabilidad	Municipal
Periodicidad de actualización	Trimestral
Fecha de publicación	15 días después del término del ejercicio



Indicador	Porcentaje de elementos policiacos capacitados
Variable	Total de elementos policiacos capacitados/Total de elementos policiacos
Medio de verificación: Lista de asistencia de participantes y constancias emitidas por la instancia capacitadora	
Nombre de la fuente información	Lista de asistencia de participantes y constancias emitidas por la instancia capacitadora
Área responsable de la información	Dirección de Seguridad Pública Municipal
Disponibilidad de información	Privada
Unidad de análisis	Informe trimestral de la Dirección de Seguridad Pública
Cobertura	Municipal
Desagregación geográfica	Municipal
Desagregación por género, edad o condición de vulnerabilidad	Municipal
Periodicidad de actualización	Trimestral
Fecha de publicación	15 días después del término del ejercicio

Indicador	Porcentaje de policías equipados
Variable	Total de Policías con Equipamiento Adecuado para operatividad/Total de Policías Asignados a Operativos
Medio de verificación: Listado firmado de recibido por los beneficiarios, en archivo de la DSPM	
Nombre de la fuente información	Listado firmado de recibido por los beneficiarios, en archivo de la DSPM
Área responsable de la información	Dirección de Seguridad Pública Municipal
Disponibilidad de información	Pública
Unidad de análisis	Informe trimestral de la Dirección de Seguridad Pública
Cobertura	Municipal
Desagregación geográfica	Municipal
Desagregación por género, edad o condición de vulnerabilidad	Municipal
Periodicidad de actualización	Trimestral
Fecha de publicación	15 días después del término del ejercicio



Indicador	Porcentaje de Programas de prevención del delito y formación de comités de participación ciudadana
Variable	Total de programas de prevención del delito y formación de comités 2025/Total programas de prevención del delito y formación de comités 2024
Medio de verificación: Informes de las actividades de programas de prevención del delito y formación de comités de participación ciudadana	
Nombre de la fuente información	Informes de las actividades de programas de prevención del delito y formación de comités de participación ciudadana
Área responsable de la información	Dirección de Seguridad Pública Municipal
Disponibilidad de información	Pública
Unidad de análisis	Informe trimestral de la Dirección de Seguridad Pública
Cobertura	Municipal
Desagregación geográfica	Municipal
Desagregación por género, edad o condición de vulnerabilidad	Municipal
Periodicidad de actualización	Trimestral
Fecha de publicación	15 días después del término del ejercicio

**MYR. POL. MIL. CONSTANTINO ULISES SANTOS SALMERON.
DIRECTOR DE SEGURIDAD PÚBLICA MUNICIPAL.**

GOBIERNO DE CUNDUACÁN
40 AÑOS
DE GRANDEZA, HISTORIA Y DIGNIDAD