SIPINNA CUNDUACÁN

CUNDUACÁN

Población de Niñas, Niños y Adolescentes en Cunduacán 2020

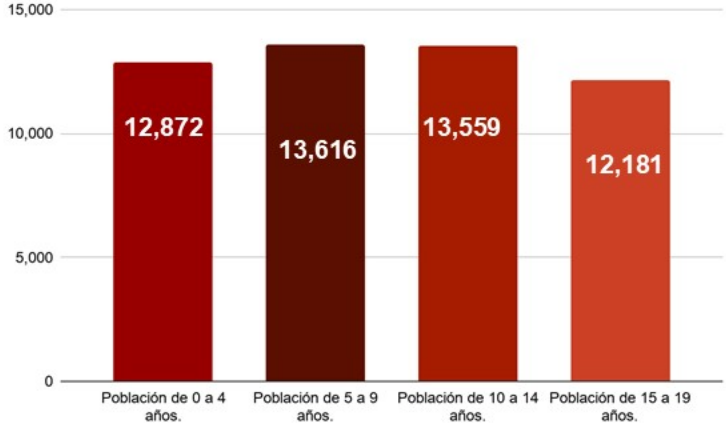

La población total en Cunduacán fue de **52,228** Niñas, Niños y Adolescentes de 0 a 19 años**.**

Con relación a la distribución por grupo de edad, **12,872** corresponde al grupo de 0 a 4 años, **13,616** al rango de 5 a 9 años, **13,559** al de 10 a 14 y **12,181** al rango de 15 a 19 años.

Fuente: INEGI. Censo, 2020

Población de Niñas, Niños y Adolescentes en Cunduacán 2020

La población total en Cunduacán con alguna discapacidad fue de **3,744** Niñas, Niños y Adolescentes de 0 a 19 años.

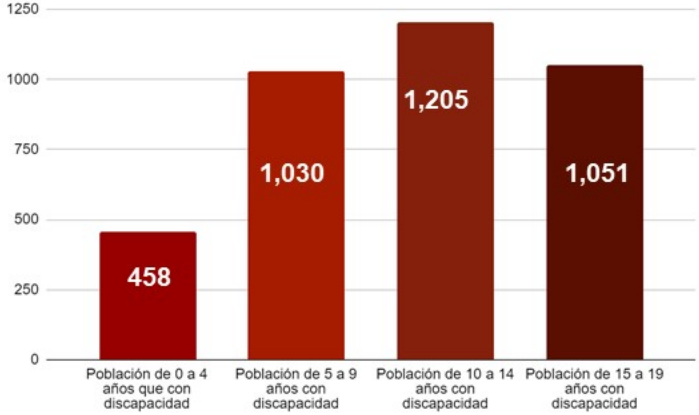

Fuente: INEGI. Censo, 2020

Población de Niñas, Niños y Adolescentes en Cunduacán 2020

La población en Cunduacán de 3 a 19 años que asiste a la escuela fue de **36,726** Niñas, Niños y Adolescentes.

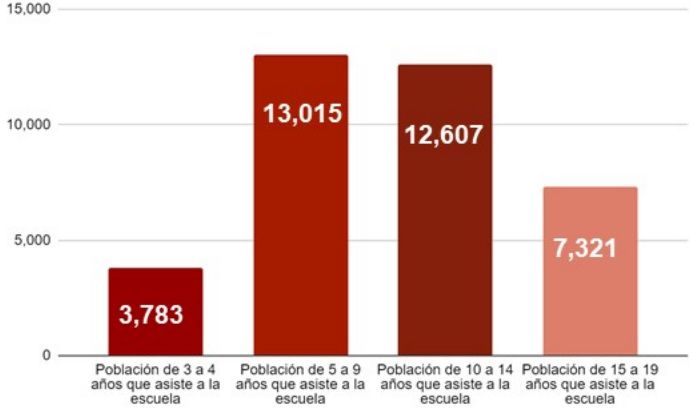

Fuente: INEGI. Censo, 2020

Población de Niñas, Niños y Adolescentes en Cunduacán 2020

La población en Cunduacán de 3 a 19 años sin escolaridad fue de **3,178** Niñas, Niños y Adolescentes.

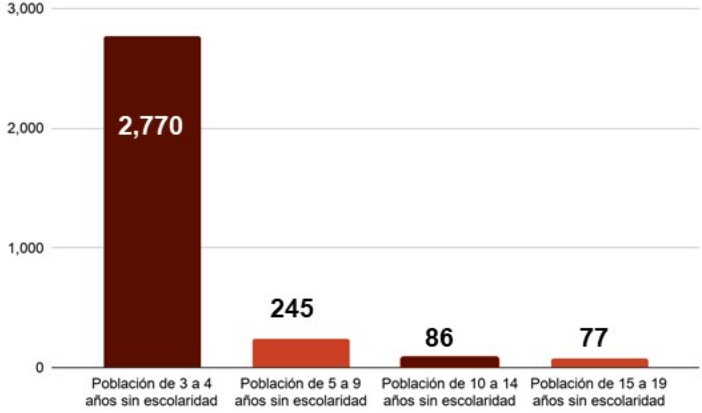

Fuente: INEGI. Censo, 2020

Población de Niñas, Niños y Adolescentes en Cunduacán 2020

La población en Cunduacán de 3 a 19 años según asistencia a educación básica fue de **35,042** Niñas, Niños y Adolescentes, mientras que la Población de 15 a 19 años según asistencia a educación media superior fue de **5,889**.

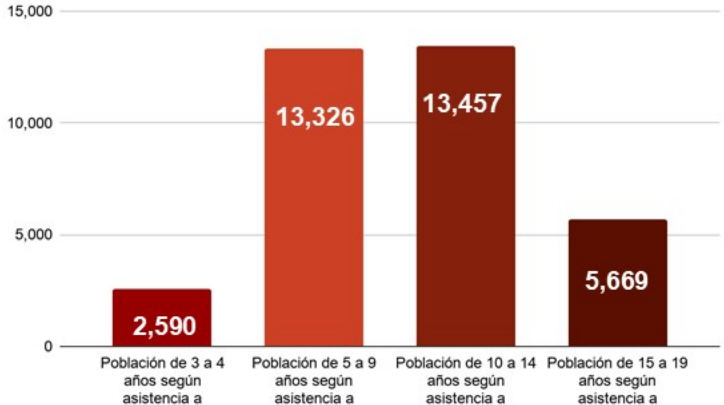

Fuente: INEGI. Censo, 2020

Población de Niñas, Niños y Adolescentes en Cunduacán 2020

La población en Cunduacán de 3 a 19 años que nació en otro país fue de **61** Niñas, Niños y Adolescentes.

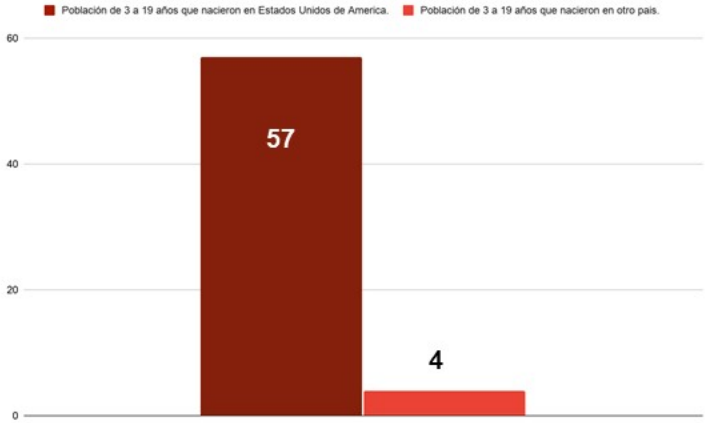

Fuente: INEGI. Censo, 2020

Población de Niñas, Niños y Adolescentes en Cunduacán 2020

La población en Cunduacán de 3 a 19 años que habla alguna lengua indigena fue de **46** Niñas, Niños y Adolescentes.

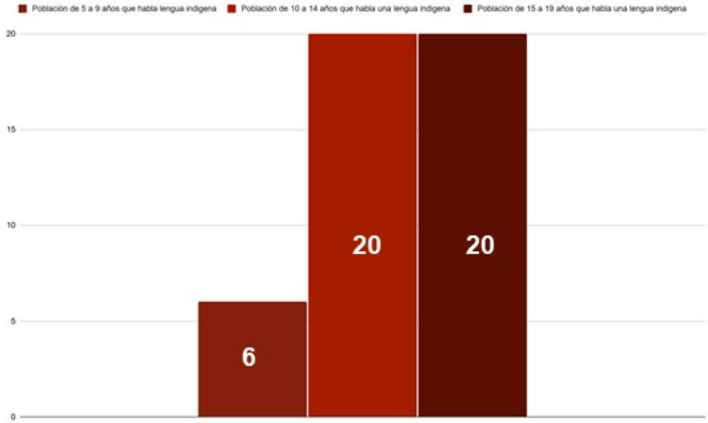

Fuente: INEGI. Censo, 2020

Población de Niñas, Niños y Adolescentes en Cunduacán 2020

La población en Cunduacán de 3 a 19 años que se considera afrodescendiente fue de **641** Niñas, Niños y Adolescentes.

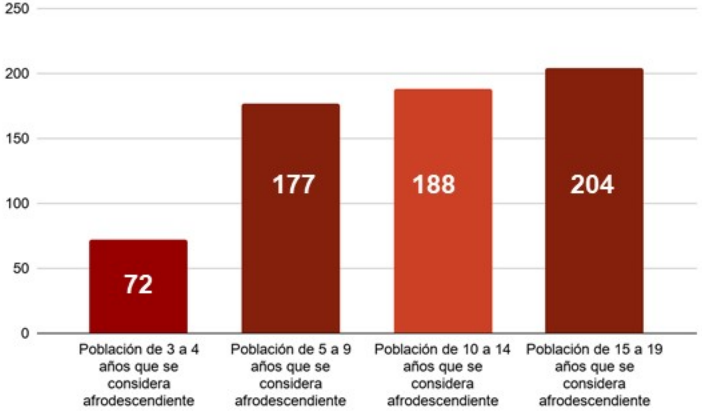

Fuente: INEGI. Censo, 2020

Población de Niñas, Niños y Adolescentes en Cunduacán 2020

La población en Cunduacán de 12 a 15 años que se encuentran casados o en unión libre fue de **1,744** adolescentes.

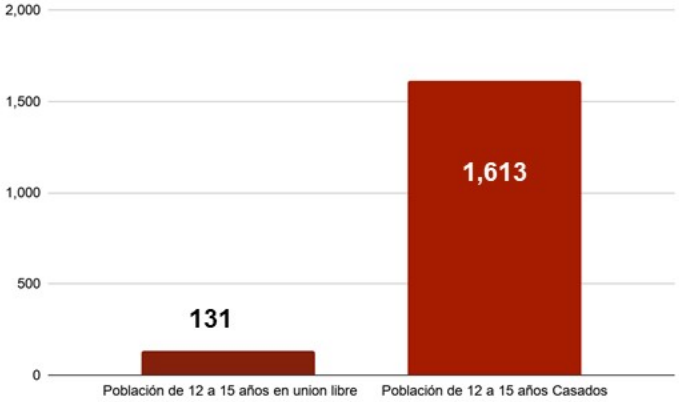

Fuente: INEGI. Censo, 2020

Población de Niñas, Niños y Adolescentes en Cunduacán 2020

La población en Cunduacán de 0 a 19 años que está afiliada a algún servicio de salud fue de **33,390** Niñas, Niños y Adolescentes.

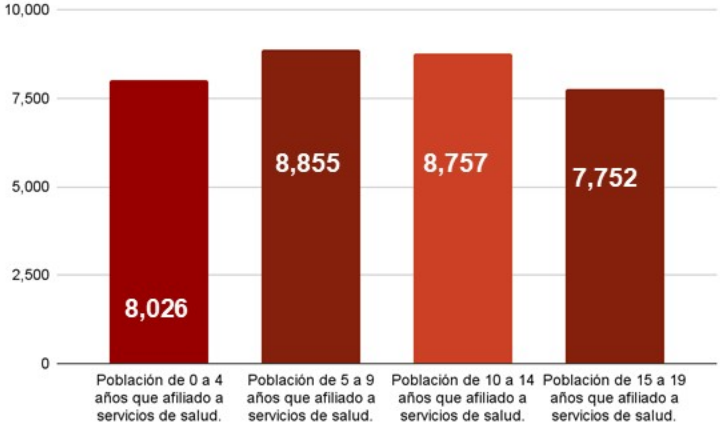

Fuente: INEGI. Censo, 2020

Población de Niñas, Niños y Adolescentes en Cunduacán 2020

La población en Cunduacán de 12 a 19 años económicamente activa fue de **6,022** Adolescentes.

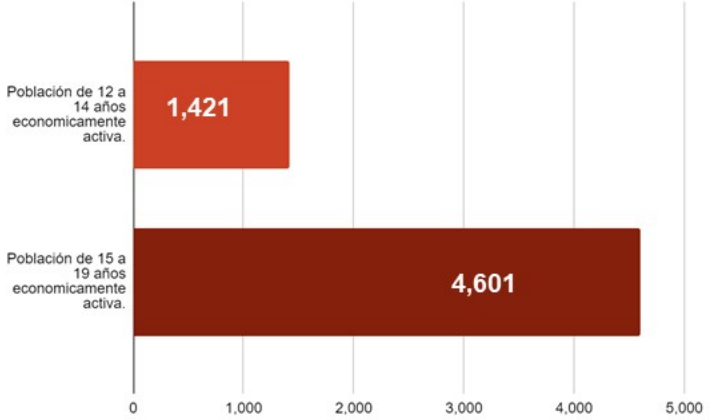

Fuente: INEGI. Censo, 2020

Población de Niñas, Niños y Adolescentes en Cunduacán 2020

La población en Cunduacán de 12 a 19 años con hijas e hijos nacidos vivos fue de **884** Adolescentes.

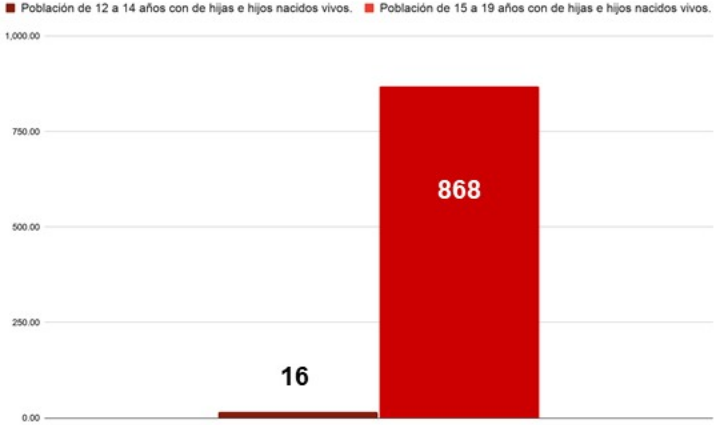

Fuente: INEGI. Censo, 2020

Población de Niñas, Niños y Adolescentes en Cunduacán 2020

La población en Cunduacán de 0 a 19 años que vive en hogares sin acceso a energía eléctrica fue de **138** Niñas, Niños y Adolescentes.

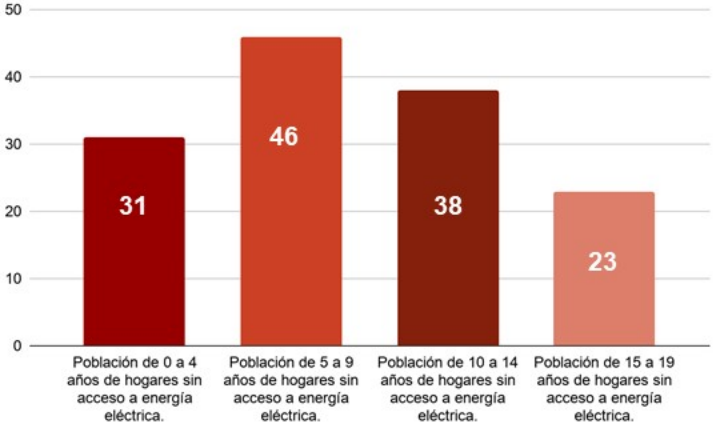

Fuente: INEGI. Censo, 2020

Población de Niñas, Niños y Adolescentes en Cunduacán 2020

La población en Cunduacán de 0 a 19 años en hogares sin acceso a agua potable fue de **4,180** Niñas, Niños y Adolescentes.

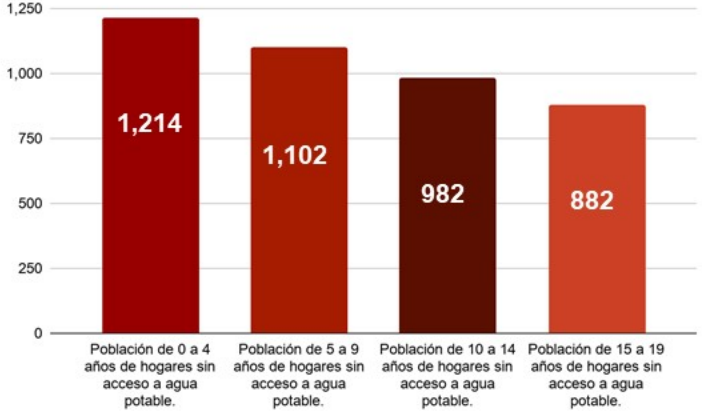

Fuente: INEGI. Censo, 2020